



## **Garanti Emeklilik ve Hayat Anonim Şirketi**

**31 Aralık 2008  
Hesap Dönemine Ait  
Finansal Tablolar ve  
Bağımsız Denetim Raporu**

**Akis Bağımsız Denetim ve Serbest  
Muhasebeci Mali Müşavirlik Anonim Şirketi**

**6 Mart 2009**

*Bu rapor 2 sayfa bağımsız denetim  
raporu ile 73 sayfa finansal tablo ve  
dipnotlarından oluşmaktadır.*



**Akis Bağımsız Denetim ve Serbest  
Muhasebeci Mali Müşavirlik A.Ş.**  
Yapı Kredi Plaza C Blok Kat 17  
Büyükdere Caddesi  
Levent 34330 İstanbul

Telephone +90 (212) 317 74 00  
Fax +90 (212) 317 73 00  
Internet www.kpmg.com.tr

## BAĞIMSIZ DENETİM RAPORU

### Garanti Emeklilik ve Hayat Anonim Şirketi Yönetim Kurulu'na

Garanti Emeklilik ve Hayat Anonim Şirketi'nin 31 Aralık 2008 tarihi itibarıyla hazırlanan ve ekte yer alan bilançosunu, aynı tarihte sona eren yıla ait gelir tablosunu, özsermaye değişim tablosunu ve nakit akım tablosunu, önemli muhasebe politikalarının özetini ve dipnotları denetlemiş bulunuyoruz.

#### *Finansal Tablolarla İlgili Olarak Şirket Yönetiminin Sorumluluğu*

Şirket yönetimi finansal tabloların sigortacılık mevzuatı gereği yürürlükte bulunan muhasebe ilke ve standartlarına göre hazırlanması ve dürüst bir şekilde sunumundan sorumludur. Bu sorumluluk, finansal tabloların hata ve/veya hile ve usulsüzlükten kaynaklanan önemli yanlışlıklar içermeyecek biçimde hazırlanarak, gerçeği dürüst bir şekilde yansıtmasını sağlamak amacıyla gerekli iç sistemlerin tasarlanmasını, uygulanmasını ve devam ettirilmesini, koşulların gerektirdiği muhasebe tahminlerinin yapılmasını ve uygun muhasebe politikalarının seçilmesini ve uygulanmasını içermektedir.

#### *Bağımsız Denetim Kuruluşunun Sorumluluğu*

Sorumluluğumuz, yaptığımız bağımsız denetime dayanarak bu finansal tablolar hakkında görüş bildirmektir. Bağımsız denetimimiz, sigortacılık mevzuatı gereği yürürlükte bulunan bağımsız denetim ilkelerine ilişkin düzenlemelere uygun olarak gerçekleştirilmiştir. Bu düzenlemeler, etik ilkelere uyulmasını ve bağımsız denetimin, finansal tabloların gerçeği doğru ve dürüst bir biçimde yansıtıp yansıtmadığı konusunda makul bir güvenceyi sağlamak üzere planlanarak yürütülmesini gerektirmektedir.

Bağımsız denetimimiz, finansal tablolardaki tutarlar ve dipnotlar ile ilgili bağımsız denetim kanıtı toplamak amacıyla, bağımsız denetim tekniklerinin kullanılmasını içermektedir. Bağımsız denetim tekniklerinin seçimi, finansal tabloların hata ve/veya hileden ve usulsüzlükten kaynaklanıp kaynaklanmadığı hususu da dahil olmak üzere önemli yanlışlık içerip içermediğine dair risk değerlendirmesini de kapsayacak şekilde, mesleki kanaatimize göre yapılmıştır. Bu risk değerlendirmesinde, Şirket'in iç sistemleri göz önünde bulundurulmuştur. Ancak, amacımız iç sistemlerin etkinliği hakkında görüş vermek değil, bağımsız denetim tekniklerini koşullara uygun olarak tasarlamak amacıyla, Şirket yönetimi tarafından hazırlanan finansal tablolar ile iç sistemler arasındaki ilişkiyi ortaya koymaktır. Bağımsız denetimimiz, ayrıca Şirket yönetimi tarafından benimsenen muhasebe politikaları ile yapılan önemli muhasebe tahminlerinin ve finansal tabloların bir bütün olarak sunumunun uygunluğunun değerlendirilmesini içermektedir.

Bağımsız denetim sırasında temin ettiğimiz bağımsız denetim kanıtlarının, görüşümüzün oluşturulmasına yeterli ve uygun bir dayanak oluşturduğuna inanıyoruz.

#### *Bağımsız Denetçi Görüşü:*

Görüşümüze göre, ilişikteki finansal tablolar, Garanti Emeklilik ve Hayat Anonim Şirketi'nin 31 Aralık 2008 tarihi itibarıyla finansal durumunu, aynı tarihte sona eren yıla ait finansal performansını ve nakit akımlarını, sigortacılık mevzuatı gereği yürürlükte bulunan muhasebe ilke ve standartları (bakınız bilanço dipnotu 2) çerçevesinde doğru ve dürüst bir biçimde yansıtmaktadır.



Görüşümüzü etkilememekle birlikte aşağıdaki hususa dikkat çekilmesi gerekli görülmüştür:

18 Nisan 2008 tarih ve 26851 sayılı Resmi Gazete’de yayımlanarak yürürlüğe giren “Finansal Tabloların Sunumu Hakkında Tebliğ”in geçici 1 inci maddesinde 2008 yılı içerisinde hazırlanacak finansal tablolarda 2007 yılı içerisinde hazırlanan finansal tablolarla karşılaştırma şartının aranmayacağı belirtilmiştir. Dolayısıyla, ilişikteki finansal tablolar ve dipnotlar bir önceki yıl ile karşılaştırmalı olarak sunulmamıştır.

İstanbul,  
6 Mart 2009

Akis Bağımsız Denetim ve  
Serbest Muhasebeci Mali Müşavirlik  
Anonim Şirketi









Ruşen Fikret Selamet  
Sorumlu Ortak, Başdenetçi

**GARANTİ EMEKLİLİK VE HAYAT ANONİM ŞİRKETİ'NİN  
31 ARALIK 2008 TARİHİ İTİBARIYLA HAZIRLANAN  
YILSONU KONSOLİDE OLMAYAN FİNANSAL RAPORU**

T.C. Başbakanlık Hazine Müsteşarlığı tarafından yapılan düzenlemeler çerçevesinde yürürlükte bulunan muhasebe ilke ve standartlarına göre hazırlanan yıl sonu konsolide olmayan finansal tablolar ile bunlara ilişkin açıklama ve dipnotların "Sigorta ve Reasürans Şirketleri ile Emeklilik Şirketlerinin Finansal Raporlamaları Hakkında Yönetmelik" hükümlerine ve Şirketimiz muhasebe kayıtlarına uygun olduğunu belirtiriz.

İstanbul, 6 Mart 2009

		
Erhan ADALI Yönetim Kurulu Üyesi, Genel Müdür	Cemşit TÜRKER Genel Müdür Yardımcısı	Ahmet KARAMAN Mali İşler ve Yönetim Raporlama Birim Müdürü
		
Osman TURGUT Kanuni Denetçi	Erdoğan YILMAZ Kanuni Denetçi	EROL ÖZTÜRKOĞLU Aktüer

**Garanti Emeklilik ve Hayat Anonim Şirketi**  
**31 Aralık 2008 Tarihi İtibarıyla Bilanço**  
(Para Birimi: Yeni Türk Lirası (YTL) olarak ifade edilmiştir)

VARLIKLAR		
	Dip not	Bağımsız Denetimden Geçmiş Cari Dönem 31 Aralık 2008
<b>I- Cari Varlıklar</b>		
<b>A- Nakit ve Nakit Benzeri Varlıklar</b>	<b>14</b>	<b>189,788,421</b>
1- Kasa	14	2,947
2- Alınan Çekler		-
3- Bankalar	14	186,148,495
4- Verilen Çekler ve Ödeme Emirleri		-
5- Diğer Nakit ve Nakit Benzeri Varlıklar	14	3,636,979
<b>B- Finansal Varlıklar ile Riski Sigortalılara Ait Finansal Yatırımlar</b>	<b>11</b>	<b>64,529,492</b>
1- Satılmaya Hazır Finansal Varlıklar		-
2- Vadeye Kadar Elde Tutulacak Finansal Varlıklar		-
3- Alım Satım Amaçlı Finansal Varlıklar	11	22,474,006
4- Krediler		-
5- Krediler Karşılığı		-
6- Riski Hayat Poliçesi Sahiplerine Ait Finansal Yatırımlar	11	42,055,486
7- Şirket Hissesi		-
8- Finansal Varlıklar Değer Düşüklüğü Karşılığı		-
<b>C- Esas Faaliyetlerden Alacaklar</b>	<b>12</b>	<b>922,512,830</b>
1- Sigortacılık Faaliyetlerinden Alacaklar	12	19,787,114
2- Sigortacılık Faaliyetlerinden Alacaklar Karşılığı	12	(69,618)
3- Reasürans Faaliyetlerinden Alacaklar		-
4- Reasürans Faaliyetlerinden Alacaklar Karşılığı		-
5- Sigorta ve Reasürans Şirketleri Nezdindeki Depolar		-
6- Sigortalılara Krediler (İkrazlar)	2,8,12	445,154
7- Sigortalılara Krediler (İkrazlar) Karşılığı		-
8- Emeklilik Faaliyetlerinden Alacaklar	12,17	902,350,180
9- Esas Faaliyetlerden Kaynaklanan Şüpheli Alacaklar		-
10- Esas Faaliyetlerden Kaynaklanan Şüpheli Alacaklar Karşılığı		-
<b>D- İlişkili Taraflardan Alacaklar</b>	<b>12</b>	<b>1,241,806</b>
1- Ortaklardan Alacaklar	45	143
2- İştiraklerden Alacaklar		-
3- Bağlı Ortaklıklardan Alacaklar		-
4- Müşterek Yönetime Tabi Teşebbüslerden Alacaklar		-
5- Personelden Alacaklar		-
6- Diğer İlişkili Taraflardan Alacaklar	45	1,241,663
7- İlişkili Taraflardan Alacaklar Reeskontu		-
8- İlişkili Taraflardan Şüpheli Alacaklar		-
9- İlişkili Taraflardan Şüpheli Alacaklar Karşılığı		-
<b>E- Diğer Alacaklar</b>	<b>12</b>	<b>19,418</b>
1- Finansal Kiralama Alacakları		-
2- Kazanılmamış Finansal Kiralama Faiz Gelirleri		-
3- Verilen Depozito ve Teminatlar		-
4- Diğer Çeşitli Alacaklar	12	19,418
5- Diğer Çeşitli Alacaklar Reeskontu		-
6- Şüpheli Diğer Alacaklar		-
7- Şüpheli Diğer Alacaklar Karşılığı		-
<b>F- Gelecek Aylara Ait Giderler ve Gelir Tahakkukları</b>		<b>16,550,114</b>
1- Gelecek Aylara Ait Giderler	17	16,550,114
2- Tahakkuk Etmiş Faiz ve Kira Gelirleri		-
3- Gelir Tahakkukları		-
4- Gelecek Aylara Ait Diğer Giderler ve Gelir Tahakkukları		-
<b>G- Diğer Cari Varlıklar</b>		<b>490,750</b>
1- Gelecek Aylar İhtiyacı Stoklar		15,968
2- Peşin Ödenen Vergiler ve Fonlar	12	474,782
3- Ertelenmiş Vergi Varlıkları		-
4- İş Avansları		-
5- Personele Verilen Avanslar		-
6- Sayım ve Tesellüm Noksanları		-
7- Diğer Çeşitli Cari Varlıklar		-
8- Diğer Cari Varlıklar Karşılığı		-
<b>I- Cari Varlıklar Toplamı</b>		<b>1,195,132,831</b>

İlişikteki dipnotlar, bu finansal tabloların tamamlayıcı parçalarıdır.

**Garanti Emeklilik ve Hayat Anonim Şirketi**  
**31 Aralık 2008 Tarihi İtibarıyla Bilanço**  
(Para Birimi: Yeni Türk Lirası (YTL) olarak ifade edilmiştir)

VARLIKLAR		
	Dip not	Bağımsız Denetimden Geçmiş Cari Dönem 31 Aralık 2008
<b>II- Cari Olmayan Varlıklar</b>		
<b>A- Esas Faaliyetlerden Alacaklar</b>		-
1- Sigortacılık Faaliyetlerinden Alacaklar		-
2- Sigortacılık Faaliyetlerinden Alacaklar Karşılığı		-
3- Reasürans Faaliyetlerinden Alacaklar		-
4- Reasürans Faaliyetlerinden Alacaklar Karşılığı		-
5- Sigorta ve Reasürans Şirketleri Nezdindeki Depolar		-
6- Sigortalılara Krediler (İkrazlar)		-
7- Sigortalılara Krediler (İkrazlar) Karşılığı		-
8- Emeklilik Faaliyetlerinden Alacaklar		-
9- Esas Faaliyetlerden Kaynaklanan Şüpheli Alacaklar		-
10- Esas Faaliyetlerden Kaynaklanan Şüpheli Alacaklar Karşılığı		-
<b>B- İlişkili Taraflardan Alacaklar</b>		-
1- Ortaklardan Alacaklar		-
2- İştiraklerden Alacaklar		-
3- Bağı Ortaklıklardan Alacaklar		-
4- Müsterek Yönetime Tabi Teşebbüslerden Alacaklar		-
5- Personelden Alacaklar		-
6- Diğer İlişkili Taraflardan Alacaklar		-
7- İlişkili Taraflardan Alacaklar Reeskontu		-
8- İlişkili Taraflardan Şüpheli Alacaklar		-
9- İlişkili Taraflardan Şüpheli Alacaklar Karşılığı		-
<b>C- Diğer Alacaklar</b>	12	4,961
1- Finansal Kiralama Alacakları		-
2- Kazanılmamış Finansal Kiralama Faiz Gelirleri		-
3- Verilen Depozito ve Teminatlar		-
4- Diğer Çesitli Alacaklar	12	4,961
5- Diğer Çesitli Alacaklar Reeskontu		-
6- Şüpheli Diğer Alacaklar		-
7- Şüpheli Diğer Alacaklar Karşılığı		-
<b>D- Finansal Varlıklar</b>	9	263,221
1- Bağı Menkul Kıymetler		-
2- İştirakler	9	263,221
3- İştirakler Sermaye Taahhütleri		-
4- Bağı Ortaklıklar		-
5- Bağı Ortaklıklar Sermaye Taahhütleri		-
6- Müsterek Yönetime Tabi Teşebbüsler		-
7- Müsterek Yönetime Tabi Teşebbüsler Sermaye Taahhütleri		-
8- Finansal Varlıklar ve Riski Sigortalılara Ait Finansal Yatırımlar		-
9- Diğer Finansal Varlıklar		-
10- Finansal Varlıklar Değer Düşüklüğü Karşılığı		-
<b>E- Maddi Varlıklar</b>	6	2,432,878
1- Yatırım Amaçlı Gayrimenkuller		-
2- Yatırım Amaçlı Gayrimenkuller Değer Düşüklüğü Karşılığı		-
3- Kullanım Amaçlı Gayrimenkuller		-
4- Makine ve Teçhizatlar		-
5- Demirbaş ve Tesisatlar	6	5,058,814
6- Motorlu Taşıtlar		-
7- Diğer Maddi Varlıklar (Özel Maliyet Bedelleri Dahil)	6	1,730,583
8- Kiralama Yoluyla Edinilmiş Maddi Varlıklar	6	168,464
9- Birikmiş Amortismanlar	6	(4,524,983)
10- Maddi Varlıklara İlişkin Avanslar (Yapılmakta Olan Yatırımlar Dahil)		-
<b>F- Maddi Olmayan Varlıklar</b>	8	6,534,255
1- Haklar		-
2- Serefiye		-
3- Faaliyet Öncesi Döneme Ait Giderler		-
4- Araştırma ve Geliştirme Giderleri		-
6- Diğer Maddi Olmayan Varlıklar	8	16,827,344
7- Birikmiş İtfalar	8	(10,293,089)
8- Maddi Olmayan Varlıklara İlişkin Avanslar		-
<b>G- Gelecek Yıllara Ait Giderler ve Gelir Tahakkukları</b>		-
1- Gelecek Yıllara Ait Giderler		-
2- Gelir Tahakkukları		-
3- Gelecek Yıllara Ait Diğer Giderler ve Gelir Tahakkukları		-
<b>H- Diğer Cari Olmayan Varlıklar</b>		160,867
1- Efektif Yabancı Para Hesapları		-
2- Döviz Hesapları		-
3- Gelecek Yıllar İhtivacı Stoklar		-
4- Peşin Ödenen Vergiler ve Fonlar		-
5- Ertelenmiş Vergi Varlıkları		-
6- Diğer Çesitli Cari Olmayan Varlıklar	21	160,867
7- Diğer Cari Olmayan Varlıklar Amortismanı		-
8- Diğer Cari Olmayan Varlıklar Karşılığı		-
<b>II- Cari Olmayan Varlıklar Toplamı</b>		9,396,182
<b>Varlıklar Toplamı</b>		1,204,529,013

İlişikteki dipnotlar, bu finansal tabloların tamamlayıcı parçalarıdır.

**Garanti Emeklilik ve Hayat Anonim Şirketi**  
**31 Aralık 2008 Tarihi İtibarıyla Bilanço**  
(Para Birimi: Yeni Türk Lirası (YTL) olarak ifade edilmiştir)

<b>YÜKÜMLÜLÜKLER</b>		
	<b>Dip not</b>	<b>Bağımsız Denetimden Geçmiş Cari Dönem 31 Aralık 2008</b>
<b>III- Kısa Vadeli Yükümlülükler</b>		
<b>A- Finansal Borçlar</b>	<b>19,20</b>	<b>450,483</b>
1- Kredi Kuruluşlarına Borçlar		-
2- Finansal Kiralama İşlemlerinden Borçlar		-
3- Ertelemiş Finansal Kiralama Borçlanma Maliyetleri		-
4- Uzun Vadeli Kredilerin Ana Para Taksitleri ve Faizleri		-
5- Çıkarılmış Tahviller(Bonolar) Anapara, Taksit ve Faizleri		-
6- Çıkarılmış Diğer Finansal Varlıklar		-
7- Çıkarılmış Diğer Finansal Varlıklar İhraç Farkı		-
8- Diğer Finansal Borçlar (Yükümlülükler)	19,20	450,483
<b>B- Esas Faaliyetlerden Borçlar</b>	<b>19</b>	<b>907,737,655</b>
1- Sigortacılık Faaliyetlerinden Borçlar	19	8,523,162
2- Reasürans Faaliyetlerinden Borçlar		-
3- Sigorta ve Reasürans Şirketlerinden Alınan Depolar		-
4- Emeklilik Faaliyetlerinden Borçlar	17, 19	899,214,493
5- Diğer Esas Faaliyetlerden Borçlar		-
6- Diğer Esas Faaliyetlerden Borçlar Borç Senetleri Reeskontu		-
<b>C- İlişkili Tarafalara Borçlar</b>	<b>19</b>	<b>1,286,341</b>
1- Ortaklara Borçlar	45	135,134
2- İştiraklere Borçlar		-
3- Bağlı Ortaklıklara Borçlar		-
4- Müşterek Yönetime Tabi Teşebbüslere Borçlar		-
5- Personele Borçlar		10,193
6- Diğer İlişkili Tarafalara Borçlar	45	1,141,014
<b>D- Diğer Borçlar</b>	<b>19</b>	<b>1,938,196</b>
1- Alınan Depozito ve Teminatlar		-
2- Diğer Çeşitli Borçlar	19	1,958,451
3- Diğer Çeşitli Borçlar Reeskontu	19	(20,255)
<b>E- Sigortacılık Teknik Karşılıkları</b>	<b>17</b>	<b>50,944,122</b>
1- Kazanılmamış Primler Karşılığı - Net	17	43,523,409
2- Devam Eden Riskler Karşılığı - Net		-
3- Hayat Matematik Karşılığı - Net		-
4- Muallak Hasar ve Tazminat Karşılığı - Net	17	7,417,473
5- İkramiye ve İndirimler Karşılığı - Net	17	3,240
6- Yatırım Riski Hayat Sigortası Poliçe Sahiplerine Ait Poliçeler İçin Ayrılan Karşılık - Net		-
7- Diğer Teknik Karşılıklar - Net		-
<b>F- Ödenecek Vergi ve Benzeri Diğer Yükümlülükler İle Karşılıkları</b>	<b>19</b>	<b>8,396,053</b>
1- Ödenecek Vergi ve Fonlar		3,029,568
2- Ödenecek Sosyal Güvenlik Kesintileri		446,535
3- Vadesi Geçmiş, Ertelemiş veya Taksitlendirilmiş Vergi ve Diğer Yükümlülükler		-
4- Ödenecek Diğer Vergi ve Benzeri Yükümlülükler		-
5- Dönem Karı Vergi ve Diğer Yasal Yükümlülük Karşılıkları	19,35	16,449,871
6- Dönem Karının Peşin Ödenen Vergi ve Diğer Yükümlülükleri	19	(11,529,921)
7- Diğer Vergi ve Benzeri Yükümlülük Karşılıkları		-
<b>G- Diğer Risklere İlişkin Karşılıklar</b>	<b>23</b>	<b>3,107,228</b>
1- Kıdem Tazminatı Karşılığı		-
2- Sosyal Yardım Sandığı Varlık Açıkları Karşılığı		-
3- Maliyet Giderleri Karşılığı	23	3,107,228
<b>H- Gelecek Aylara Ait Gelirler ve Gider Tahakkukları</b>	<b>19</b>	<b>3,950,168</b>
1- Gelecek Aylara Ait Gelirler	10,19	3,739,685
2- Gider Tahakkukları	19	210,483
3- Gelecek Aylara Ait Diğer Gelirler ve Gider Tahakkukları		-
<b>I- Diğer Kısa Vadeli Yükümlülükler</b>		-
1- Ertelemiş Vergi Yükümlülüğü		-
2- Sayım ve Tesellüm Fazlalıkları		-
3- Diğer Çeşitli Kısa Vadeli Yükümlülükler		-
<b>III - Kısa Vadeli Yükümlülükler Toplamı</b>		<b>977,810,246</b>

İlişikteki dipnotlar, bu finansal tabloların tamamlayıcı parçalarıdır.

**Garanti Emeklilik ve Hayat Anonim Şirketi**  
**31 Aralık 2008 Tarihi İtibarıyla Bilanço**  
(Para Birimi: Yeni Türk Lirası (YTL) olarak ifade edilmiştir)

<b>YÜKÜMLÜLÜKLER</b>		
	<b>Dip not</b>	<b>Bağımsız Denetimden Geçmiş Cari Dönem 31 Aralık 2008</b>
<b>IV- Uzun Vadeli Yükümlülükler</b>		
<b>A- Finansal Borçlar</b>		-
1- Kredi Kuruluşlarına Borçlar		-
2- Finansal Kiralama İşlemlerinden Borçlar		-
3- Ertelenmiş Finansal Kiralama Borçlanma Maliyetleri		-
4- Çıkarılmış Tahviller		-
5- Çıkarılmış Diğer Finansal Varlıklar		-
6- Çıkarılmış Diğer Finansal Varlıklar İhraç Farkı		-
7- Diğer Finansal Borçlar (Yükümlülükler)		-
<b>B- Esas Faaliyetlerden Borçlar</b>		-
1- Sigortacılık Faaliyetlerinden Borçlar		-
2- Reasürans Faaliyetlerinden Borçlar		-
3- Sigorta ve Reasürans Şirketlerinden Alınan Depolar		-
4- Emeklilik Faaliyetlerinden Borçlar		-
5- Diğer Esas Faaliyetlerden Borçlar		-
6- Diğer Esas Faaliyetlerden Borçlar Borç Senetleri Reeskontu		-
<b>C- İlişkili Taraflara Borçlar</b>		-
1- Ortaklara Borçlar		-
2- İştiraklere Borçlar		-
3- Bağlı Ortaklıklara Borçlar		-
4- Müşterek Yönetime Tabi Teşebbüslere Borçlar		-
5- Personele Borçlar		-
6- Diğer İlişkili Taraflara Borçlar		-
<b>D- Diğer Borçlar</b>		-
1- Alınan Depozito ve Teminatlar		-
2- Diğer Çeşitli Borçlar		-
3- Diğer Çeşitli Borçlar Reeskontu		-
<b>E- Sigortacılık Teknik Karşılıkları</b>	<b>17,18</b>	<b>72,566,193</b>
1- Kazanılmamış Primler Karşılığı – Net		-
2- Devam Eden Riskler Karşılığı – Net		-
3- Hayat Matematik Karşılığı – Net	17,18	72,566,193
4- Muallak Hasar ve Tazminat Karşılığı – Net		-
5- İkramiye ve İndirimler Karşılığı – Net		-
6- Yatırım Riski Hayat Sigortası Poliçe Sahiplerine Ait Poliçeler İçin Ayrılan Karşılık – Net		-
7- Diğer Teknik Karşılıklar – Net		-
<b>F- Diğer Yükümlülükler ve Karşılıkları</b>		-
1- Ödenecek Diğer Yükümlülükler		-
2- Vadesi Geçmiş, Ertelenmiş veya Taksitlendirilmiş Vergi ve Diğer Yükümlülükler		-
3- Diğer Borç ve Gider Karşılıkları		-
<b>G- Diğer Risklere İlişkin Karşılıklar</b>	<b>23</b>	<b>118,119</b>
1- Kıdem Tazminatı Karşılığı	23	118,119
2- Sosyal Yardım Sandığı Varlık Açıkları Karşılığı		-
<b>H-Gelecek Yıllara Ait Gelirler ve Gider Tahakkukları</b>		-
1- Gelecek Yıllara Ait Gelirler		-
2- Gider Tahakkukları		-
3- Gelecek Yıllara Ait Diğer Gelirler ve Gider Tahakkukları		-
<b>I- Diğer Uzun Vadeli Yükümlülükler</b>		-
1- Ertelenmiş Vergi Yükümlülüğü		-
2- Diğer Uzun Vadeli Yükümlülükler		-
<b>IV- Uzun Vadeli Yükümlülükler Toplamı</b>		<b>72,684,312</b>

İlişikteki dipnotlar, bu finansal tabloların tamamlayıcı parçalarıdır.

**Garanti Emeklilik ve Hayat Anonim Şirketi**  
**31 Aralık 2008 Tarihi İtibarıyla Bilanço**  
(Para Birimi: Yeni Türk Lirası (YTL) olarak ifade edilmiştir)

<b>ÖZSERMAYE</b>		
	<b>Dip not</b>	<b>Bağımsız Denetimden Geçmiş Cari Dönem 31 Aralık 2008</b>
<b>V- Özsermaye</b>		
<b>A- Ödenmiş Sermaye</b>		<b>53,084,445</b>
1- (Nominal) Sermaye	2.13,15	50,000,000
2- Ödenmemiş Sermaye		-
3- Sermaye Düzeltmesi Olumlu Farkları		3,084,445
4- Sermaye Düzeltmesi Olumsuz Farkları		-
<b>B- Sermaye Yedekleri</b>		<b>-</b>
1- Hisse Senedi İhraç Primleri		-
2- Hisse Senedi İptal Karları		-
3- Sermayeye Eklenecek Satış Karları		-
4- Yabancı Para Çevirim Farkları		-
5- Diğer Sermaye Yedekleri		-
<b>C- Kar Yedekleri</b>		<b>36,548,171</b>
1- Yasal Yedekler	15	1,827,274
2- Statü Yedekleri		-
3- Olağanüstü Yedekler	15	34,718,222
4- Özel Fonlar (Yedekler)		-
5- Finansal Varlıkların Değerlemesi	15	2,675
6- Diğer Kar Yedekleri		-
<b>D- Geçmiş Yıllar Karları</b>		<b>572,618</b>
1- Geçmiş Yıllar Karları		572,618
<b>E- Geçmiş Yıllar Zararları</b>		<b>-</b>
1- Geçmiş Yıllar Zararları		-
<b>F- Dönem Net Karı</b>		<b>63,829,221</b>
1- Dönem Net Karı		63,829,221
2- Dönem Net Zararı		-
<b>V- Özsermaye Toplamı</b>		<b>154,034,455</b>
<b>Yükümlülükler Toplamı</b>		<b>1,204,529,013</b>

İlişikteki dipnotlar, bu finansal tabloların tamamlayıcı parçalarıdır.

**Garanti Emeklilik ve Hayat Anonim Şirketi**  
**31 Aralık 2008 Tarihinde Sona Eren Yıla Ait**  
**Gelir Tablosu**

(Para Birimi: Yeni Türk Lirası (YTL) olarak ifade edilmiştir)

	Dip not	Bağımsız Denetimden Geçmiş Cari Dönem 31 Aralık 2008
<b>I-TEKNİK BÖLÜM</b>		
<b>A- Hayat Dışı Teknik Gelir</b>		<b>5,339</b>
1- Kazanılmış Primler (Reasürör Payı Düşülmüş Olarak)	17	5,336
1.1- Yazılan Primler (Reasürör Payı Düşülmüş Olarak)	17	8,307
1.1.1- Brüt Yazılan Primler	5,17	8,307
1.1.2- Reasüröre Devredilen Primler		-
1.2- Kazanılmamış Primler Karşılığında Değişim (Reasürör Payı ve Devreden Kısım Düşülmüş Olarak)	5,17,29	(2,971)
1.2.1- Kazanılmamış Primler Karşılığı	5,17,29	(2,971)
1.2.2- Kazanılmamış Primler Karşılığında Reasürör Payı		-
1.3- Devam Eden Riskler Karşılığında Değişim (Reasürör Payı ve Devreden Kısım Düşülmüş Olarak)		-
1.3.1- Devam Eden Riskler Karşılığı		-
1.3.2- Devam Eden Riskler Karşılığında Reasürör Payı		-
2- Teknik Olmayan Bölümden Aktarılan Yatırım Gelirleri		-
3- Diğer Teknik Gelirler (Reasürör Payı Düşülmüş Olarak)		3
3.1- Brüt Diğer Teknik Gelirler		3
3.2- Brüt Diğer Teknik Gelirlerde Reasürör Payı		-
<b>B- Hayat Dışı Teknik Gider</b>		<b>(19,957)</b>
1- Gerçekleşen Hasarlar (Reasürör Payı Düşülmüş Olarak)		-
1.1- Ödenen Hasarlar (Reasürör Payı Düşülmüş Olarak)		-
1.1.1- Brüt Ödenen Hasarlar		-
1.1.2- Ödenen Hasarlarda Reasürör Payı		-
1.2- Muallak Hasarlar Karşılığında Değişim (Reasürör Payı ve Devreden Kısım Düşülmüş Olarak)	5,17,29	(2,742)
1.2.1- Muallak Hasarlar Karşılığı	5,17,29	(2,742)
1.2.2- Muallak Hasarlar Karşılığında Reasürör Payı		-
2- İkramiye ve İndirimler Karşılığında Değişim (Reasürör Payı ve Devreden Kısım Düşülmüş Olarak)		-
2.1- İkramiye ve İndirimler Karşılığı		-
2.2- İkramiye ve İndirimler Karşılığında Reasürör Payı		-
3- Diğer Teknik Karşılıklarda Değişim (Reasürör Payı ve Devreden Kısım Düşülmüş Olarak)		-
4- Faaliyet Giderleri	32	(17,215)
<b>C- Teknik Bölüm Dengesi- Hayat Dışı (A – B)</b>		<b>(14,618)</b>
<b>D- Hayat Teknik Gelir</b>		<b>111,714,680</b>
1- Kazanılmış Primler (Reasürör Payı Düşülmüş Olarak)		90,493,791
1.1- Yazılan Primler (Reasürör payı Düşülmüş Olarak)		108,669,688
1.1.1- Brüt Yazılan Primler	5,17	123,535,464
1.1.2- Reasüröre Devredilen Primler	5,10,17	(14,865,776)
1.2- Kazanılmamış Primler Karşılığında Değişim (Reasürör Payı ve Devreden Kısım Düşülmüş Olarak)	5,17,29	(18,175,897)
1.2.1- Kazanılmamış Primler Karşılığı	17	(26,757,597)
1.2.2- Kazanılmamış Primler Karşılığında Reasürör Payı	10,17	8,581,700
1.3- Devam Eden Riskler Karşılığında Değişim (Reasürör Payı ve Devreden Kısım Düşülmüş Olarak)		-
1.3.1- Devam Eden Riskler Karşılığı		-
1.3.2- Devam Eden Riskler Karşılığında Reasürör Payı		-
2- Hayat Branşı Yatırım Geliri	5	21,166,904
3- Yatırımlardaki Gerçekleşmemiş Karlar		-
4- Diğer Teknik Gelirler (Reasürör Payı Düşülmüş Olarak)		53,985

İlişikteki dipnotlar, bu finansal tabloların tamamlayıcı parçalarıdır.

**Garanti Emeklilik ve Hayat Anonim Şirketi**  
**31 Aralık 2008 Tarihinde Sona Eren Yıla Ait**  
**Gelir Tablosu**

(Para Birimi: Yeni Türk Lirası (YTL) olarak ifade edilmiştir)

	Dip not	Bağımsız Denetimden Geçmiş Cari Dönem 31 Aralık 2008
<b>I-TEKNİK BÖLÜM</b>		
<b>E- Hayat Teknik Gider</b>		<b>(72,668,061)</b>
1- Gerçekleşen Hasarlar (Reasürör Payı Düşülmüş Olarak)	17	(24,381,908)
1.1- Ödenen Tazminatlar (Reasürör Payı Düşülmüş Olarak)	17,29	(21,849,201)
1.1.1- Brüt Ödenen Tazminatlar	5,17	(22,403,572)
1.1.2- Ödenen Tazminatlarda Reasürör Payı	5,10,17	554,371
1.2- Muallak Tazminatlar Karşılığında Değişim (Reasürör Payı ve Devreden Kısım Düşülmüş Olarak)	17,29	(2,532,707)
1.2.1- Muallak Tazminatlar Karşılığı	17	(2,729,410)
1.2.2- Muallak Hasarlar Karşılığında Reasürör Payı	5,10,17	196,703
2- İkramiye ve İndirimler Karşılığında Değişim (Reasürör Payı ve Devreden Kısım Düşülmüş Olarak)		(3,240)
2.1- İkramiye ve İndirimler Karşılığı		(3,240)
2.2- İkramiye ve İndirimler Karşılığında Reasürör Payı		-
3- Hayat Matematik Karşılığında Değişim (Reasürör Payı ve Devreden Kısım Düşülmüş Olarak)	29,30	(2,703,180)
3.1- Hayat Matematik Karşılığı	29,30	(2,703,180)
3.2- Hayat Matematik Karşılığında Reasürör Payı		-
4- Yatırım Riski Hayat Sigortası Poliçe Sahiplerine Ait Poliçeler İçin Ayrılan Karşılıklarda Değişim (Reasürör Payı ve Devreden Kısım Düşülmüş Olarak)		-
4.1- Yatırım Riski Hayat Sigortası Poliçe Sahiplerine Ait Poliçeler İçin Ayrılan Karşılıklar		-
4.2- Yatırım Riski Hayat Sigortası Poliçe Sahiplerine Ait Poliçeler İçin Ayrılan Karşılıklarda Reasürör Payı		-
5- Diğer Teknik Karşılıklarda Değişim (Reasürör Payı ve Devreden Kısım Düşülmüş Olarak)		-
6- Faaliyet Giderleri	32	(34,568,117)
7- Yatırım Giderleri		-
8- Yatırımlardaki Gerçekleşmemiş Zararlar		-
9- Teknik Olmayan Bölüme Aktarılan Yatırım Gelirleri	5	(11,011,616)
<b>F- Teknik Bölüm Dengesi- Hayat (D – E)</b>		<b>39,046,619</b>
<b>G- Emeklilik Teknik Gelir</b>		<b>41,064,972</b>
1- Fon İşletim Gelirleri	25	13,416,775
2- Yönetim Gideri Kesintisi	25	11,612,941
3- Giriş Aidatı Gelirleri	25	16,030,760
4- Ara Verme Halinde Yönetim Gideri Kesintisi		-
5- Özel Hizmet Gideri Kesintisi		-
6- Sermaye Tahsis Avansı Değer Artış Gelirleri		-
7- Diğer Teknik Gelirler		4,496
<b>H- Emeklilik Teknik Gideri</b>		<b>(30,334,569)</b>
1- Fon İşletim Giderleri		(2,889,918)
2- Sermaye Tahsis Avansları Değer Azalış Giderleri		-
3- Faaliyet Giderleri	32	(23,672,622)
4- Diğer Teknik Giderler		(3,772,029)
<b>I- Teknik Bölüm Dengesi- Emeklilik (G – H)</b>		<b>10,730,403</b>

İlişikteki dipnotlar, bu finansal tabloların tamamlayıcı parçalarıdır.

**Garanti Emeklilik ve Hayat Anonim Şirketi**  
**31 Aralık 2008 Tarihinde Sona Eren Yıla Ait**  
**Gelir Tablosu**

(Para Birimi: Yeni Türk Lirası (YTL) olarak ifade edilmiştir)

	Dip not	Bağımsız Denetimden Geçmiş Cari Dönem 31 Aralık 2008
<b>I-TEKNİK OLMAYAN BÖLÜM</b>		
<b>C- Teknik Bölüm Dengesi- Hayat Dışı (A-B)</b>		<b>(14,618)</b>
<b>F- Teknik Bölüm Dengesi- Hayat (D-E)</b>		<b>39,046,619</b>
<b>I - Teknik Bölüm Dengesi- Emeklilik (G-H)</b>		<b>10,730,403</b>
<b>J- Genel Teknik Bölüm Dengesi (C+F+I)</b>		<b>49,762,404</b>
<b>K- Yatırım Gelirleri</b>		<b>34,856,923</b>
1- Finansal Yatırımlardan Elde Edilen Gelirler		19,334,516
2- Finansal Yatırımların Nakde Çevrilmesinden Elde Edilen Karlar		1,510,862
3- Finansal Yatırımların Değerlemesi		2,470,457
4- Kambiyo Karları		529,472
5- İştiraklerden Gelirler		-
6- Bağlı Ortaklıklar ve Müşterek Yönetime Tabi Teşebbüslerden Gelirler		-
7- Arazi, Arsa ile Binalardan Elde Edilen Gelirler		-
8- Türev Ürünlerden Elde Edilen Gelirler		-
9- Diğer Yatırımlar		-
10- Hayat Teknik Bölümünden Aktarılan Yatırım Gelirleri		11,011,616
<b>L- Yatırım Giderleri</b>		<b>(3,857,980)</b>
1- Yatırım Yönetim Giderleri – Faiz Dahil		(46,813)
2- Yatırımlar Değer Azalışları		-
3- Yatırımların Nakde Çevrilmesi Sonucunda Oluşan Zararlar		(37,969)
4- Hayat Dışı Teknik Bölümüne Aktarılan Yatırım Gelirleri		-
5- Türev Ürünler Sonucunda Oluşan Zararlar		-
6- Kambiyo Zararları		-
7- Amortisman Giderleri	6,8	(3,773,198)
8- Diğer Yatırım Giderleri		-
<b>M- Diğer Faaliyetlerden ve Olağandışı Faaliyetlerden Gelir ve Karlar ile Gider ve Zararlar</b>		<b>(482,255)</b>
1- Karşılıklar Hesabı	47	100,607
2- Reeskont Hesabı	47	(9,509)
3- Özellikli Sigortalar Hesabı		-
4- Enflasyon Düzeltmesi Hesabı		-
5- Ertelenmiş Vergi Varlığı Hesabı	35	406,722
6- Ertelenmiş Vergi Yükümlülüğü Gideri	35	(93,168)
7- Diğer Gelir ve Karlar		110,726
8- Diğer Gider ve Zararlar		(997,633)
9- Önceki Yıl Gelir ve Karları		-
10- Önceki Yıl Gider ve Zararları		-
<b>N- Dönem Net Karı veya Zararı</b>		<b>63,829,221</b>
1- Dönem Karı Ve Zararı		80,279,092
2- Dönem Karı Vergi ve Diğer Yasal Yükümlülük Karşılıkları	35	(16,449,871)
3- Dönem Net Kar veya Zararı		63,829,221
4- Enflasyon Düzeltme Hesabı		-

İlişikteki dipnotlar, bu finansal tabloların tamamlayıcı parçalarıdır.

**Garanti Emeklilik ve Hayat Anonim Şirketi**  
**31 Aralık 2008 Tarihinde Sona Eren Yıla Ait**  
**Nakit Akış Tablosu**

(Para Birimi: Yeni Türk Lirası (YTL) olarak ifade edilmiştir)

	Dip not	Bağımsız Denetimden Geçmiş Cari Dönem 31 Aralık 2008
<b>A. ESAS FAALİYETLERDEN KAYNAKLANAN NAKİT AKIMLARI</b>		
1. Sigortacılık faaliyetlerinden elde edilen nakit girişleri		132,376,815
2. Reasürans faaliyetlerinden elde edilen nakit girişleri		-
3. Emeklilik faaliyetlerinden elde edilen nakit girişleri		367,193,688
4. Sigortacılık faaliyetleri nedeniyle yapılan nakit çıkışı		(110,194,718)
5. Reasürans faaliyetleri nedeniyle nakit çıkışı		-
6. Emeklilik faaliyetleri nedeniyle nakit çıkışı		(355,972,320)
<b>7. Esas faaliyetler sonucu oluşan nakit</b>		<b>33,403,465</b>
8. Faiz ödemeleri		-
9. Gelir vergisi ödemeleri		(13,418,102)
10. Diğer nakit girişleri		2,420,854
11. Diğer nakit çıkışları		(2,587,638)
<b>12. Esas faaliyetlerden kaynaklanan net nakit</b>		<b>19,818,579</b>
<b>B. YATIRIM FAALİYETLERİNDEN KAYNAKLANAN NAKİT AKIMLARI</b>		
1. Maddi varlıkların satışı		14,583
2. Maddi varlıkların iktisabı	6,8	(6,214,655)
3. Mali varlık iktisabı	11	(21,070,728)
4. Mali varlıkların satışı	11	10,556,087
5. Alınan faizler		30,386,580
6. Alınan temettüleri		-
7. Diğer nakit girişleri		10,556,652
8. Diğer nakit çıkışları		(2,693,155)
<b>9. Yatırım faaliyetlerinden kaynaklanan net nakit</b>		<b>21,535,364</b>
<b>C. FİNANSMAN FAALİYETLERİNDEN KAYNAKLANAN NAKİT AKIMLARI</b>		
1. Hisse senedi ihracı		-
2. Kredilerle ilgili nakit girişleri		-
3. Finansal kiralama borçları ödemeleri	6	(716)
4. Ödenen temettüleri		-
5. Diğer nakit girişleri		-
6. Diğer nakit çıkışları		(18,098)
<b>7. Finansman faaliyetlerinden kaynaklanan net nakit</b>		<b>(18,814)</b>
<b>D. KUR FARKLARININ NAKİT VE NAKİT BENZERLERİNE OLAN ETKİSİ</b>		<b>-</b>
<b>E. Nakit ve nakit benzerlerinde meydana gelen net artış</b>		<b>41,335,129</b>
<b>F. Dönem başındaki nakit ve nakit benzerleri mevcudu</b>	14	95,655,125
<b>G. Dönem sonundaki nakit ve nakit benzerleri mevcudu</b>	14	136,990,254

İlişikteki dipnotlar, bu finansal tabloların tamamlayıcı parçalarıdır.

**Garanti Emeklilik ve Hayat Anonim Şirketi**  
**31 Aralık 2008 Tarihinde Sona Eren Yıla Ait**  
**Özkaynak Değişim Tablosu**

(Para Birimi: Yeni Türk Lirası (YTL) olarak ifade edilmiştir)

Özkaynak Değişim Tablosu – 31 Aralık 2008												
	Dip not	Sermaye	İşletmenin Kendi Hisse Senetleri	Varlıklarda Değer Artışı	Öz sermaye Enflasyon Düzeltmesi Farkları	Yabancı Para Çevrim Farkları	Yasal Yedekler	Statü Yedekleri	Diğer Yedekler ve Dağılmamış Karlar	Net Dönem Karı	Geçmiş Yıllar Karları	Toplam
<b>CARI DÖNEM</b>												
I – Önceki Dönem Sonu Bakiyesi – 31 Aralık 2007		50,000,000	-	129,512	3,084,445	-	-	-	36,545,496	-	-	89,759,453
II – Türkiye Muhasebe Standartları'nın İlk Defa Uygulanıyor Olmasının Açılış Bilançosuna Etkileri	2.1.6	-	-	-	-	-	-	-	-	-	572,618	572,618
III – Yeni Bakiye – 31 Aralık 2007		50,000,000	-	129,512	3,084,445	-	-	-	36,545,496	-	572,618	90,332,071
A – Sermaye Artırımı		-	-	-	-	-	-	-	-	-	-	-
1 – Nakit		-	-	-	-	-	-	-	-	-	-	-
2 – İç Kaynaklardan		-	-	-	-	-	-	-	-	-	-	-
B – İşletmenin Aldığı Kendi Hisse Senetleri		-	-	-	-	-	-	-	-	-	-	-
C – Gelir Tablosunda Yer Almayan Kazanç ve Kayıplar		-	-	-	-	-	-	-	-	-	-	-
D – Finansal Varlıkların Değerlenmesi	15	-	-	(126,837)	-	-	-	-	-	-	-	(126,837)
E – Yabancı Para Çevrim Farkları		-	-	-	-	-	-	-	-	-	-	-
F – Diğer Kazanç ve Kayıplar		-	-	-	-	-	-	-	-	-	-	-
G – Enflasyon Düzeltme Farkları		-	-	-	-	-	-	-	-	-	-	-
H – Net Dönem Karı		-	-	-	-	-	1,827,274	-	(1,827,274)	63,829,221	-	63,829,221
I – Diğer Yedekler ve Dağılmamış Karlardan Transferler	38	-	-	-	-	-	-	-	-	-	-	-
J – Dağıtılan Temettü		-	-	-	-	-	-	-	-	-	-	-
II – Dönem Sonu Bakiyesi – 31 Aralık 2008		50,000,000	-	2,675	3,084,445	-	1,827,274	-	34,718,222	63,829,221	572,618	154,034,455

İlişikteki dipnotlar, bu finansal tabloların tamamlayıcı parçalarıdır.

**Garanti Emeklilik ve Hayat Anonim Şirketi**  
**31 Aralık 2008 Tarihinde Sona Eren Yıla Ait**  
**Kar Dağıtım Tablosu**

(Para Birimi: Yeni Türk Lirası (YTL) olarak ifade edilmiştir)

	Dip not	Cari Dönem 31 Aralık 2008
<b>I. DÖNEM KARININ DAĞITIMI</b>		
1.1. DÖNEM KARI		80,279,092
1.2. ÖDENECEK VERGİ VE YASAL YÜKÜMLÜLÜKLER		16,763,425
1.2.1. Kurumlar Vergisi (Gelir Vergisi)		16,449,871
1.2.2. Gelir Vergisi Kesintisi		-
1.2.3. Diğer Vergi ve Yasal Yükümlülükler		313,554
<b>A NET DÖNEM KARI (1.1 – 1.2)</b>		<b>63,515,667</b>
1.3. GEÇMİŞ DÖNEMLER ZARARI (-)		-
1.4. BİRİNCİ TERTİP YASAL AKÇE		3,175,783
1.5. ŞİRKETTE BIRAKILMASI VE TASARRUFU ZORUNLU YASAL FONLAR (-)		-
<b>B DAĞITILABİLİR NET DÖNEM KARI [ (A - (1.3 + 1.4 + 1.5) ]</b>		<b>60,339,884</b>
1.6. ORTAKLARA BİRİNCİ TEMETTÜ (-)		-
1.6.1. Hisse Senedi Sahiplerine		-
1.6.2. İmtiyazlı Hisse Senedi Sahiplerine		-
1.6.3. Katılma İntifa Senedi Sahiplerine		-
1.6.4. Kara İştirakli Tahvil Sahiplerine		-
1.6.5. Kar ve Zarar Ortaklığı Belgesi Sahiplerine		-
1.7. PERSONELE TEMETTÜ (-)		-
1.8. YÖNETİM KURULUNA TEMETTÜ (-)		-
1.9. ORTAKLARA İKİNCİ TEMETTÜ (-)		-
1.9.1. Hisse Senedi Sahiplerine		-
1.9.2. İmtiyazlı Hisse Senedi Sahiplerine		-
1.9.3. Katılma İntifa Senedi Sahiplerine		-
1.9.4. Kara İştirakli Tahvil Sahiplerine		-
1.9.5. Kar ve Zarar Ortaklığı Belgesi Sahiplerine		-
1.10. İKİNCİ TERTİP YASAL YEDEK AKÇE (-)		-
1.11. STATÜ YEDEKLERİ (-)		-
1.12. OLAĞANÜSTÜ YEDEKLER		-
1.13. DİĞER YEDEKLER		-
1.14. ÖZEL FONLAR		-
<b>II. YEDEKLERDEN DAĞITIM</b>		<b>-</b>
2.1. DAĞITILAN YEDEKLER		-
2.2. İKİNCİ TERTİP YASAL YEDEKLER (-)		-
2.3. ORTAKLARA PAY (-)		-
2.3.1. Hisse Senedi Sahiplerine		-
2.3.2. İmtiyazlı Hisse Senedi Sahiplerine		-
2.3.3. Katılma İntifa Senedi Sahiplerine		-
2.3.4. Kara İştirakli Tahvil Sahiplerine		-
2.3.5. Kâr ve Zarar Ortaklığı Belgesi Sahiplerine		-
2.4. PERSONELE PAY (-)		-
2.5. YÖNETİM KURULUNA PAY (-)		-
<b>III. HİSSE BAŞINA KAR</b>		<b>-</b>
3.1. HİSSE SENEDİ SAHİPLERİNE		-
3.2. HİSSE SENEDİ SAHİPLERİNE ( % )		-
3.3. İMTİYAZLI HİSSE SENEDİ SAHİPLERİNE		-
3.4. İMTİYAZLI HİSSE SENEDİ SAHİPLERİNE ( % )		-
<b>IV. HİSSE BAŞINA TEMETTÜ</b>		<b>-</b>
4.1. HİSSE SENEDİ SAHİPLERİNE		-
4.2. HİSSE SENEDİ SAHİPLERİNE ( % )		-
4.3. İMTİYAZLI HİSSE SENEDİ SAHİPLERİNE		-
4.4. İMTİYAZLI HİSSE SENEDİ SAHİPLERİNE ( % )		-

İlişikteki dipnotlar, bu finansal tabloların tamamlayıcı parçalarıdır.

# Garanti Emeklilik ve Hayat Anonim Şirketi

## 31 Aralık 2008 Tarihi İtibarıyla Hazırlanan Finansal Tablolara İlişkin Dipnotlar

(Para Birimi: Yeni Türk Lirası (YTL) olarak ifade edilmiştir)

### 1 Genel bilgiler

#### 1.1 Ana şirketin adı ve grubun son sahibi

31 Aralık 2008 tarihi itibarıyla, Garanti Emeklilik ve Hayat Anonim Şirketi'nin ("Şirket") sermayesinde doğrudan veya dolaylı hakimiyeti söz konusu olan sermaye grubu %84.91 pay ile Türkiye Garanti Bankası AŞ'dir. Şirket yönetiminde önemli etkiye sahip diğer bir sermaye grubu ise %15.00 pay ile Hollandalı Eureko BV'dir.

#### 1.2 Kuruluşun ikametgahı ve yasal yapısı, şirket olarak oluştuğu ülke ve kayıtlı büronun adresi (veya eğer kayıtlı büronun olduğu yerden farklıysa, faaliyetin sürdürüldüğü esas yer)

Şirket, 1992 yılında Türkiye'de tescil edilmiş olup, Türk Ticaret Kanunu ("TTK") hükümlerine göre kurulmuş Anonim Şirket statüsündedir. Şirket Mete Cad. No:30 Taksim/İstanbul adresinde faaliyet göstermektedir.

#### 1.3 İşletmenin fiili faaliyet konusu

Şirket, "AGF Garanti Hayat Sigorta Anonim Şirketi" adıyla, 24 Temmuz 1992 tarihinde 10,000 YTL başlangıç sermayesi ile kurulmuş, daha sonra Şirket'in unvanı 18 Mayıs 1999 tarihinde "Garanti Hayat Sigorta Anonim Şirketi" olarak değiştirilmiştir.

Şirket'in, 7 Nisan 2001 tarih ve 4366 sayılı Resmi Gazete'de yayımlanan 4632 sayılı Bireysel Emeklilik Tasarruf ve Yatırım Sistemi Kanunu'nun Geçici 1 inci maddesinin 2 nci fıkrası uyarınca hayat sigorta şirketinden emeklilik şirketine dönüşüm için 14 Kasım 2002 tarihinde yaptığı başvuru, 18 Aralık 2002 tarihli T.C. Başbakanlık Hazine Müsteşarlığı ("Hazine Müsteşarlığı") onayıyla kabul edilmiş ve Şirket'in unvanı 15 Ocak 2003 tarihli Türkiye Ticaret Sicili Gazetesi'nde yayımlandığı şekliyle önce "Garanti Emeklilik Anonim Şirketi" daha sonra 25 Mart 2003'de yayımlandığı şekliyle "Garanti Emeklilik ve Hayat Anonim Şirketi" olarak değiştirilmiştir.

Şirket'in iktisadi amacı bireysel emekliliğe yönelik sözleşmeler ile can sigortaları yapmak ve konuyla ilgili branşlarda faaliyet göstermek olarak belirlenmiştir. 1 Temmuz 2006 tarihinden itibaren Şirket esas mukavelesine uygun olarak ferdi kaza branşında da faaliyet göstermeye başlamıştır.

Şirket, 28 Haziran 2003 tarihinde alınan yönetim kurulu kararına ve Sermaye Piyasası Kurulu'ndan alınan izine istinaden 6 adet emeklilik yatırım fonu kurmuştur. Söz konusu fonlar, taraflar arasında imzalanan Fon Portföy Yönetim Hizmet Sözleşmesi çerçevesinde Garanti Portföy Yönetimi AŞ tarafından yönetilmektedir. Şirket, kuruluş aşamasında fonlara toplam 2,150,000 YTL tutarında sermaye avansı tahsis etmiştir.

25 Ocak 2004 tarihinde alınan yönetim kurulu kararına ve Sermaye Piyasası Kurulu'ndan alınan izine istinaden 1 adet emeklilik yatırım fonu kurulmuştur. Söz konusu fon, taraflar arasında imzalanan Fon Portföy Yönetim Hizmet Sözleşmesi çerçevesinde Garanti Portföy Yönetimi AŞ tarafından yönetilmektedir. Şirket, kuruluş aşamasında fona toplam 10,000 YTL tutarında sermaye avansı tahsis etmiştir.

26 Ocak 2005 tarihinde alınan yönetim kurulu kararına ve Sermaye Piyasası Kurulu'ndan alınan izine istinaden 3 adet gruplara yönelik emeklilik yatırım fonu kurulmuştur. Söz konusu fonlar, taraflar arasında imzalanan Fon Portföy Yönetim Hizmet Sözleşmesi çerçevesinde Garanti Portföy Yönetimi AŞ tarafından yönetilmektedir. Şirket, kuruluş aşamasında fonlara toplam 150,000 YTL tutarında sermaye avansı tahsis etmiştir.

## **Garanti Emeklilik ve Hayat Anonim Şirketi**

31 Aralık 2008 Tarihi İtibarıyla Hazırlanan  
Finansal Tablolara İlişkin Dipnotlar

(Para Birimi: Yeni Türk Lirası (YTL) olarak ifade edilmiştir)

### **1 Genel bilgiler (devamı)**

#### **1.3 İşletmenin fiili faaliyet konusu (devamı)**

27 Nisan 2005 tarihinde alınan yönetim kurulu kararına ve Sermaye Piyasası Kurulu'ndan alınan izine istinaden 1 adet emeklilik yatırım fonu kurulmuştur. Söz konusu fon, taraflar arasında imzalanan Fon Portföy Yönetim Hizmet Sözleşmesi çerçevesinde Deniz Portföy Yönetimi AŞ tarafından yönetilmektedir. Şirket, kuruluş aşamasında fona toplam 10,000 YTL tutarında sermaye avansı tahsis etmiştir.

Şirket'in 31 Aralık 2008 tarihi itibarıyla toplam on bir adet emeklilik yatırım fonu bulunmaktadır.

#### **1.4 Kuruluşun faaliyetlerinin ve esas çalışma alanlarının niteliklerinin açıklanması**

Faaliyetlerini, 14 Haziran 2007 tarih ve 26552 sayılı Resmi Gazete'de yayımlanan 5684 sayılı Sigortacılık Kanunu ("Sigortacılık Kanunu") ile 7 Nisan 2001 tarih ve 4366 sayılı Resmi Gazete'de yayımlanan 4632 sayılı Bireysel Emeklilik Tasarruf ve Yatırım Sistemi Kanunu ("Bireysel Emeklilik Kanunu") ve yürürlükte bulunan diğer yönetmelik ve düzenlemeler çerçevesinde yürütmekte olan Şirket, 31 Aralık 2008 tarihi itibarıyla hayat, ferdi kaza ve emeklilik branşlarında poliçe/sözleşme imzalamaktadır.

#### **1.5 Kategorileri itibarıyla dönem içinde çalışan personelin ortalama sayısı**

*Kategorileri itibarıyla dönem içinde çalışan personelin ortalama sayısı aşağıdaki gibidir:*

	<b>31 Aralık 2008</b>
Üst kademe yöneticiler	16
Diğer personel	569
<b>Toplam</b>	<b>585</b>

#### **1.6 Üst yönetime sağlanan ücret ve benzeri menfaatler**

31 Aralık 2008 tarihinde sona eren yıla ilişkin, yönetim kurulu başkan ve üyeleriyle genel müdür, genel müdür yardımcıları gibi üst yöneticilere cari dönemde sağlanan ücret ve benzeri menfaatlerin toplam tutarı 2,421,364 YTL'dir.

#### **1.7 Finansal tablolarda; yatırım gelirlerinin ve faaliyet giderlerinin (personel, yönetim, araştırma geliştirme, pazarlama ve satış, dışarıdan sağlanan fayda ve hizmetler ile diğer faaliyet giderleri) dağıtımında kullanılan anahtarlar**

Şirketlerce hazırlanacak olan finansal tablolarda kullanılan anahtara ilişkin usul ve esaslar, Hazine Müsteşarlığı tarafından 4 Ocak 2008 tarih ve 2008/1 sayılı "Sigortacılık Hesap Planı Çerçevesinde Hazırlanmakta Olan Finansal Tablolarda Kullanılan Anahtarların Usul ve Esaslarına İlişkin Genelge"si çerçevesinde belirlenmiştir. Buna göre;

Şirket tarafından hayat dışı teknik karşılıkları karşılayan varlıkların yatırıma yönlendirilmesinden elde edilen tüm gelirler, teknik olmayan bölümden teknik bölüme aktarılır.

Matematik ve kar payı karşılıkları karşılığında yatırıma yönlendirilen kıymetlerden elde edilen gelirler, teknik bölümde bırakılmakta, bu tutarlar haricindeki kısımlar ise teknik olmayan bölüme aktarılmaktadır.

Hayat dışı, hayat veya emeklilik branşları için yapıldığı kesin olarak belgelenen ve münhasıran bu branşlara ait olduğu konusunda tereddüt olmayan giderler, direk ilgili branşa aktarılmakta, bunun dışında kalan giderlerde ise teknik bölüm faaliyet giderleri öncelikle emeklilik ve sigorta bölümlerine son 3 yılda üretilen ortalama emeklilik sözleşme sayısı ve poliçe sayısı oranlarında dağıtılmaktadır. Sigorta bölümüne dağıtılan giderler, hayat ve hayat dışı bölümlerine ise her bir bölüm için son 3 yılda üretilen poliçe sayısı, brüt yazılan prim miktarı ile hasar ihbar adedinin toplam üretilen poliçe sayısı, brüt yazılan prim miktarına ve hasar ihbar adedine oranlanmasıyla bulunan 3 oranın ortalamasına göre dağıtılmaktadır.

## **Garanti Emeklilik ve Hayat Anonim Şirketi**

31 Aralık 2008 Tarihi İtibarıyla Hazırlanan  
Finansal Tablolara İlişkin Dipnotlar

(Para Birimi: Yeni Türk Lirası (YTL) olarak ifade edilmiştir)

### **1 Genel bilgiler (devamı)**

#### **1.8 Finansal tabloların tek bir şirket mi yoksa şirketler grubunu mu içerdiği**

İlişikteki finansal tablolar, sadece Şirket'in finansal bilgilerini içermekte olup, *Not 2.2*'de daha detaylı anlatıldığı üzere 31 Aralık 2008 tarihi itibarıyla konsolide finansal tablolar hazırlanmamıştır.

#### **1.9 Raporlayan işletmenin adı veya diğer kimlik bilgileri ve bu bilgide önceki bilanço tarihinden beri olan değişiklikler**

Şirket'in Ticaret Unvanı : Garanti Emeklilik ve Hayat Anonim Şirketi

Şirket'in Genel Müdürlüğü'nün Adresi : Mete Cad. No:30  
Taksim/İstanbul

Şirket'in elektronik site adresi : [www.garantiemeklilik.com.tr](http://www.garantiemeklilik.com.tr)

Yukarıda sunulan bilgilerde bilanço tarihinden itibaren herhangi bir değişiklik olmamıştır.

#### **1.10 Bilanço tarihinden sonraki olaylar**

T.C. Maliye Bakanlığı'nca 26 Aralık 2008 tarihli ve 27092 sayılı Resmi Gazetede yayımlanarak yürürlüğe giren "15 Sıra Nolu Muhasebe Sistemi Uygulama Genel Tebliğ"de yer alan "Türk Lirası ve Kuruş Kullanımında Özel Kesim Muhasebe Sistemine İlişkin Olarak İşletmeler Tarafından Uygulanacak Esaslar Hakkında"ki hükmü ile 31 Aralık 2008 tarihi sonuna kadar yapılacak dönem sonu işlemleri dahil muhasebe kayıtlarının Yeni Türk Lirası ve Yeni Kuruş üzerinden olacağı belirlenmiştir. 1 Ocak 2009 tarihinden itibaren yapılacak muhasebe kayıtları ise Türk Lirası ve Kuruş üzerinden olacaktır.

## **Garanti Emeklilik ve Hayat Anonim Şirketi**

31 Aralık 2008 Tarihi İtibarıyla Hazırlanan  
Finansal Tablolara İlişkin Dipnotlar

(Para Birimi: Yeni Türk Lirası (YTL) olarak ifade edilmiştir)

## **2 Önemli muhasebe politikalarının özeti**

### **2.1 Hazırlık esasları**

#### **2.1.1 Finansal tabloların düzenlenmesinde kullanılan temeller ve kullanılan özel muhasebe politikalarıyla ilgili bilgiler**

Şirket, finansal tablolarını, Sigortacılık Kanunu ile Bireysel Emeklilik Kanunu gereğince yürürlükte bulunan düzenlemeler çerçevesinde Türkiye Muhasebe Standartları (“TMS”), Türkiye Finansal Raporlama Standartları (“TFRS”) ve Hazine Müsteşarlığı tarafından muhasebe ve finansal raporlama esaslarına ilişkin yayımlanan diğer yönetmelik, açıklama ve genelgelere (tümü “Raporlama Standartları”) uygun olarak hazırlamaktadır.

18 Nisan 2008 tarih ve 26851 sayılı Resmi Gazetede yayımlanarak yürürlüğe giren “Finansal Tabloların Sunumu Hakkında Tebliğ” in Geçici 1 inci maddesinde 2008 yılı içerisinde hazırlanacak finansal tablolarda 2007 yılı içerisinde hazırlanan finansal tablolara karşılaştırma şartının aranmayacağı belirtilmiştir. Dolayısıyla, ilişikteki finansal tablolar önceki dönemlerle karşılaştırmalı olarak sunulmamıştır.

#### **2.1.2 Finansal tabloların anlaşılması için uygun olan diğer muhasebe politikaları**

##### **Hiperenfasyonist ülkelerde muhasebeleştirme**

Türkiye’de faaliyet gösteren şirketlerin finansal tabloları 31 Aralık 2004 tarihi itibarıyla TMS 29 – *Yüksek Enflasyonlu Ekonomilerde Finansal Raporlama*’ya uygun olarak, YTL’nin genel satın alım gücündeki değişimler nedeniyle yapılan düzeltmeleri yansıtmak üzere ifade edilmiştir. TMS 29, yüksek enflasyonlu ekonomilerin para birimi ile hazırlanan finansal tabloların bilanço tarihindeki ölçüm biriminden gösterilmesini ve önceki dönemlere ait bakiyelerin de aynı birimden gösterilmesini öngörmektedir. TMS 29’un uygulanmasını gerektiren durumlardan birisi de, üç yıllık birikmiş enflasyon oranının %100’e yaklaşması veya üzerinde olmasıdır.

Hazine Müsteşarlığı’nın 4 Nisan 2005 tarihli ve 19387 numaralı yazısına istinaden, Şirket 31 Aralık 2004 tarihli finansal tablolarının, Sermaye Piyasası Kurulu’nun 15 Ocak 2003 tarihli ve 25290 sayılı Resmi Gazete’de yayımlanarak yürürlüğe giren “Sermaye Piyasasında Muhasebe Standartları Hakkında Tebliğ”de (“Seri: XI No: 25 Sayılı Tebliğ”) yer alan “Yüksek Enflasyon Dönemlerinde Mali Tabloların Düzeltilmesi” ile ilgili kısımdaki hükümlere göre düzelterek 2005 yılı açılış finansal tablolarını hazırlanmıştır. Ayrıca, Hazine Müsteşarlığı’nın aynı yazısına istinaden 2005 yılı başından itibaren finansal tabloların enflasyona göre düzeltilmesi uygulaması sona ermiştir. Dolayısıyla, 31 Aralık 2008 tarihli bilançoda yer alan parasal olmayan aktif ve pasifler ve sermaye dahil özkaynak kalemleri, 31 Aralık 2004 tarihine kadar olan girişlerin 31 Aralık 2004 tarihine kadar enflasyona göre düzeltilmesi, bu tarihten sonra oluşan girişlerin ise nominal değerlerden taşınmasıyla hesaplanmıştır.

#### **2.1.3 Fonksiyonel ve raporlama para birimi**

İlişikteki finansal tablolar, Şirket’in fonksiyonel para birimi olan YTL cinsinden sunulmuştur.

#### **2.1.4 Finansal tablolarda sunulan tutarların yuvarlanma derecesi**

YTL olarak verilen finansal bilgiler, en yakın tam YTL değerine yuvarlanarak gösterilmiştir.

#### **2.1.5 Finansal tabloların düzenlenmesine kullanılan ölçüm temeli**

Finansal tablolar, güvenilir ölçümü mümkün olması durumunda makul bedelleri ile değerlendirilen alım-satım amaçlı finansal varlıklar ve riskli hayat poliçesi sahiplerine ait finansal yatırımlar içinde satılmaya hazır finansal varlık olarak sınıflanmış menkul değerler hariç yüksek enflasyon döneminin sona erdiği tarih kabul edilen 31 Aralık 2004 tarihine kadar enflasyon muhasebesinin etkilerine göre düzeltilmiş tarihi maliyet esasına göre hazırlanmıştır.

## Garanti Emeklilik ve Hayat Anonim Şirketi

31 Aralık 2008 Tarihi İtibarıyla Hazırlanan  
Finansal Tablolara İlişkin Dipnotlar

(Para Birimi: Yeni Türk Lirası (YTL) olarak ifade edilmiştir)

## 2 Önemli muhasebe politikalarının özeti (devamı)

### 2.1.6 Muhasebe politikaları, muhasebe tahminlerinde değişiklikler ve hatalar

Finansal tablolarını daha önce yine Hazine Müsteşarlığı tarafından belirlenen esaslara uygun olarak hazırlayan Şirket, ilk defa 2008 yılı içerisinde Raporlama Standartları'na uygun olarak finansal tablo hazırlamaya başlamıştır.

18 Nisan 2008 tarih ve 26851 sayılı Resmi Gazetede yayımlanarak yürürlüğe giren "Finansal Tabloların Sunumu Hakkında Tebliğ" in Geçici 1 inci maddesinde 2008 yılı içerisinde hazırlanacak finansal tablolarda 2007 yılı içerisinde hazırlanan finansal tablolara karşılaştırma şartının aranmayacağı belirtilmiştir. Dolayısıyla Şirket, Raporlama Standartları'nın ilk uygulamasına ilişkin olarak sadece 2008 yılı finansal tablolarının açılış bilançosu olan 1 Ocak 2008 tarihi itibarıyla hazırlanan bilançolarını Raporlama Standartları'na uygun olarak yeniden düzenlemiştir.

Raporlama Standartları'nın ilk defa uygulanmasına ilişkin 1 Ocak 2008 tarihi itibarıyla hazırlanan bilançolarda yapılan düzeltme kayıtlarının detayı aşağıda verilmiştir:

	Eski düzenlemelere göre hazırlanmış bilanço	Raporlama Standartları'nın ilk uygulanmasının etkileri	Raporlama Standartları'na göre hazırlanmış bilanço
	1 Ocak 2008	1 Ocak 2008	1 Ocak 2008
<b>VARLIKLAR</b>			
Nakit ve nakit benzeri varlıklar	136,537,515	-	136,537,515
Finansal varlıklar ile riski sigortalılara ait finansal yatırımlar	46,284,662	-	46,284,662
Esas faaliyetlerden alacaklar	585,025,637	(492,557)	584,533,080
İlişkili taraflardan alacaklar	771,646	(527)	771,119
Diğer alacaklar	14,832	-	14,832
Gelecek aylara ve yıllara ait giderler ve gelir tahakkukları	585,980	(15,358)	570,622
Finansal varlıklar	263,221	-	263,221
Maddi ve maddi olmayan varlıklar	6,539,862	-	6,539,862
Diğer cari ve cari olmayan varlıklar	53,359	-	53,359
<b>Varlıklar toplamı</b>	<b>776,076,714</b>	<b>(508,442)</b>	<b>775,568,272</b>
<b>YÜKÜMLÜLÜKLER VE ÖZSERMAYE</b>			
Finansal borçlar	469,297	-	469,297
Esas faaliyetlerden borçlar	573,876,661	(845)	573,875,816
İlişkili taraflara borçlar	1,692,378	-	1,692,378
Diğer borçlar	1,492,644	(15,447)	1,477,197
Sigortacılık teknik karşılıkları	68,917,889	156,451	69,074,340
Yatırım anlaşması yükümlülükleri	32,232,209	-	32,232,209
Diğer yükümlülükler ve karşılıklar	7,636,183	(1,221,219)	6,414,964
<b>Yükümlülükler toplamı</b>	<b>686,317,261</b>	<b>(1,081,060)</b>	<b>685,236,201</b>
<b>Özsermaye</b>			
Ödenmiş sermaye	53,084,445	-	53,084,445
Finansal varlıkların değerlemesi	129,512	-	129,512
Dağıtılmamış karlar ve diğer yedekler	36,545,496	-	36,545,496
Geçmiş yıllar karları	-	572,618	572,618
<b>Özsermaye toplamı</b>	<b>89,759,453</b>	<b>572,618</b>	<b>90,332,071</b>
<b>Yükümlülükler ve özsermaye toplamı</b>	<b>776,076,714</b>	<b>(508,442)</b>	<b>775,568,272</b>

## Garanti Emeklilik ve Hayat Anonim Şirketi

31 Aralık 2008 Tarihi İtibarıyla Hazırlanan  
Finansal Tablolara İlişkin Dipnotlar

(Para Birimi: Yeni Türk Lirası (YTL) olarak ifade edilmiştir)

## 2 Önemli muhasebe politikalarının özeti (devamı)

### 2.1.6 Muhasebe politikaları, muhasebe tahminlerinde değişiklikler ve hatalar (devamı)

Raporlama Standartları'nın ilk uygulamasına ilişkin düzeltme kayıtlarının özsermaye etkileri aşağıda gösterilmiştir:

	1 Ocak 2008
TMS 19 – Kıdem tazminatı karşılığının düzeltilmesi	1,373,237
TMS 39 – Alacak ve borçlar için reeskont hesaplanması	(381,498)
Reasürörlerden alınan komisyonların ertelenmesi	(156,451)
TMS 12 – Ertelemiş verginin muhasebeleştirilmesi	(152,018)
TMS 39 – Alacaklar değer düşüş karşılığı	(110,652)
<b>Toplam özsermaye etkisi</b>	<b>572,618</b>

## 2.2 Konsolidasyon

Hazine Müsteşarlığı tarafından 31 Aralık 2008 tarih ve 21097 sayılı Resmi Gazete’de yayımlanan “Sigorta ve Reasürans Şirketleri ile Emeklilik Şirketlerinin Konsolide Finansal Tablolarının Düzenlenmesine İlişkin Tebliğ” 31 Mart 2009 tarihi itibarıyla yürürlüğe girecek olup sigorta, reasürans ve emeklilik şirketlerinin bu tarihten önce konsolide finansal tablo yayımlanması istenmemektedir.

Hazine Müsteşarlığı'nın 12 Ağustos 2008 tarihli 2008/37 sayılı “Sigorta ve Reasürans ile Emeklilik Şirketlerinin Bağlı Ortaklık, Birlikte Kontrol Edilen Ortaklık ve İştiraklerdeki Yatırımlarının Bireysel Finansal Tablolarına Yansıtılmasına İlişkin Sektör Duyurusu”nda, şirketlerin TMS 27 – *Konsolide ve Bireysel Finansal Tablolar* standardından muaf tutulmuş olmasına rağmen, bireysel finansal tablo hazırlanması sırasında bağlı ortaklık, birlikte kontrol edilen ortaklık ve iştiraklerdeki yatırımların TMS 27'nin 37 nci paragrafında belirtilen maliyet yöntemine veya TMS 39 – *Finansal Araçlar: Muhasebeleştirme ve Ölçme* standardına uygun olarak muhasebeleştirilmesinin mümkün olduğu belirtilmektedir.

Şirket'in bilanço tarihi itibarıyla konsolidasyona tabi bağlı ortaklık veya iştiraki bulunmamaktadır.

## 2.3 Bölüm raporlaması

Bir bölüm, Şirket'in ürün veya hizmet üretimiyle (faaliyet bölümleri) ilişkili ayrılabilen bir parçası ya da ürün ve hizmetlerin üretildiği risk ve faydaların diğer bölümlerden ayırt edilebildiği ekonomik çevredir (coğrafi bölüm). Şirket'in faaliyet gösterdiği ana coğrafi alan Türkiye olduğu için coğrafi bölümlere göre raporlama sunulmamış, faaliyet alanı bölümlerine göre raporlama sunulmuştur.

## 2.4 Yabancı para karşılıkları

İşlemler, Şirket'in fonksiyonel para birimi olan YTL olarak kaydedilmektedir. Yabancı para cinsinden gerçekleştirilen işlemler, işlemlerin gerçekleştirildiği tarihlerdeki geçerli olan kurlardan kaydedilmektedir. Yabancı para cinsinden olan parasal varlık ve yükümlülükler, bilanço tarihindeki kurlardan YTL'ye çevrilmiş ve çevrim sonucu oluşan çevrim farkları net gösterilmek suretiyle, sonucun pozitif veya negatif olmasına göre ilişikteki finansal tablolarda kambiyo karları veya kambiyo zararları hesaplarına yansıtılmıştır.

## Garanti Emeklilik ve Hayat Anonim Şirketi

31 Aralık 2008 Tarihi İtibarıyla Hazırlanan  
Finansal Tablolara İlişkin Dipnotlar

(Para Birimi: Yeni Türk Lirası (YTL) olarak ifade edilmiştir)

## 2 Önemli muhasebe politikalarının özeti (devamı)

### 2.5 Maddi duran varlıklar

Maddi duran varlıklar, 31 Aralık 2004 tarihine kadar olan dönem için enflasyona göre düzeltilmiş maliyet tutarları ile izlenmektedir. Daha sonraki dönemlerde maddi duran varlıklar için herhangi bir enflasyon düzeltmesi yapılmamış, 31 Aralık 2004 tarihi itibarıyla enflasyona göre endekslenmiş tutarlar maliyet tutarı olarak kabul edilmiştir. 1 Ocak 2005 tarihinden itibaren satın alınan maddi duran varlıklar maliyetlerinden varsa kur farkı ve finansman giderleri gibi tutarlar düşüldükten sonra kalan değerleriyle kayıtlara yansıtılmaktadır.

Maddi duran varlıkların elden çıkarılmasından doğan kazanç ve kayıplar net elden çıkarma hasılatı ile ilgili maddi duran varlığın net defter değerinin arasındaki fark olarak hesaplanmakta ve ilgili dönemin gelir tablosuna yansıtılmaktadır.

Maddi duran varlıklara yapılan normal bakım ve onarım harcamaları gider olarak muhasebeleştirilmektedir.

Maddi duran varlıklar üzerinde rehin, ipotek ve benzeri herhangi bir takyidat bulunmamaktadır.

Muhasebe tahminlerinde, cari döneme önemli bir etkisi olan ya da sonraki dönemlerde önemli bir etkisi olması beklenen değişiklik bulunmamaktadır.

1 Ocak 2004 tarihinden önce alınan maddi duran varlıklar için ilgili amortisman payları maliyet değerleri üzerinden hızlandırılmış amortisman yöntemi kullanılarak hesaplanmaktayken, 1 Ocak 2004 tarihinden itibaren alınanlar için düz amortisman yöntemi kullanılmaya başlanmıştır.

Maddi duran varlıkların amortismanında kullanılan oranlar ve tahmini ekonomik ömür olarak öngörülen süreler aşağıdaki gibidir:

Maddi Duran Varlıklar	Tahmini Ekonomik Ömür (Yıl)	Amortisman Oranı (%)
Demirbaş ve tesisatlar	3-10	10-33
Diğer maddi varlıklar (özel maliyet bedelleri dahil)	5-20	5-20
Kiralama yoluyla edinilmiş maddi varlıklar	4	25

### 2.6 Yatırım amaçlı gayrimenkuller

Şirket'in yatırım amaçlı elinde bulundurduğu gayrimenkulü bulunmamaktadır.

### 2.7 Maddi olmayan duran varlıklar

Şirket'in maddi olmayan duran varlıkları yazılım programlarından oluşmaktadır. Maddi olmayan duran varlıklar TMS 38 – *Maddi Olmayan Duran Varlıkların Muhasebeleştirilmesi* standardı uyarınca kayıtlara maliyet bedelleri üzerinden alınmaktadır. Maddi olmayan duran varlıkların maliyetleri, 31 Aralık 2004 tarihinden önce aktife giren varlıklar için aktife girdikleri tarihten yüksek enflasyon döneminin sona erdiği tarih kabul edilen 31 Aralık 2004'e kadar geçen süre dikkate alınıp enflasyon düzeltmesine tabi tutularak daha sonraki tarihteki girişler ise ilk alış bedelleri dikkate alınarak finansal tablolara yansıtılmıştır.

Şirket, maddi olmayan duran varlıklara ilişkin tükenme paylarını, ilgili varlıkların faydalı ömürlerine göre doğrusal amortisman yöntemini kullanarak maliyet değerleri üzerinden %10 ile %50 oranları arasında ayırmaktadır.

## **Garanti Emeklilik ve Hayat Anonim Şirketi**

31 Aralık 2008 Tarihi İtibarıyla Hazırlanan

Finansal Tablolara İlişkin Dipnotlar

(Para Birimi: Yeni Türk Lirası (YTL) olarak ifade edilmiştir)

## **2 Önemli muhasebe politikalarının özeti (devamı)**

### **2.8 Finansal varlıklar**

Finansal varlıklar; nakit mevcudunu, sözleşmeden doğan ve karşı taraftan nakit veya başka bir finansal varlık edinme veya karşılıklı olarak finansal araçları değiştirme hakkını ya da karşı tarafın sermaye aracı işlemlerini ifade eder.

Finansal varlıklar, alım-satım amaçlı finansal varlıklar, vadeye kadar elde tutulacak finansal varlıklar, satılmaya hazır finansal varlıklar ve kredi ve alacaklar olarak dört grupta sınıflandırılabilir.

*Alım-satım amaçlı finansal varlıklar*, rayiç değer esasına göre değerlemeye tabi tutulmakta ve değerlendirme sonucunda oluşan kazanç ya da kayıplar gelir tablosuna yansıtılmaktadır. Alım-satım amaçlı menkul değerlerin elde tutulması süresince kazanılan faiz gelirleri ile elde etme maliyeti ile ilgili menkul değerlerin rayiç değerlerine göre değerlendirilmiş tutarları arasındaki fark, gelir tablosunda faiz gelirleri içinde gösterilmekte olup söz konusu finansal varlıkların vadesinden önce elden çıkarılması sonucunda oluşan kar veya zarar ticari gelir/gider olarak muhasebeleştirilmektedir.

*Kredi ve alacaklar*, sabit veya belirlenebilir nitelikte ödemelere sahip olan, aktif bir piyasada işlem görmeyen ve borçluya para, mal ve hizmet sağlama yoluyla yaratılan türev olmayan finansal varlıklardır. Şirket'in finansal tablolarında kredi ve alacaklar, var ise değer düşüklüğü için ayrılan karşılık tutarı düşülerek, faizsiz bir alacak olması durumunda iskonto edilmiş değerleriyle; faizli bir alacak olması durumunda ise, etkin faiz yöntemiyle hesaplanan itfa edilmiş maliyetleri ile muhasebeleştirilmektedir.

*Vadeye kadar elde tutulacak finansal varlıklar*, vade sonuna kadar elde tutulma niyetiyle edinilen, fonlama kabiliyeti dahil olmak üzere vade sonuna kadar elde tutulabilmesi için gerekli koşulların sağlanmış olduğu, sabit veya belirlenebilir ödemeleri ile sabit vadesi bulunan ve kredi ve alacaklar dışında kalan finansal varlıklardan oluşmaktadır.

Şirket'in önceden vadeye kadar elde tutulan yatırımlar arasında sınıflandırılan ancak, sınıflandırma esaslarına uyulmadığından iki yıl boyunca bu sınıflandırmaya tabi tutulmayacak finansal varlığı bulunmamaktadır.

Vadeye kadar elde tutulacak finansal varlıklar ilk kayda alımlarını takiben, var ise değer düşüklüğü için ayrılan karşılık tutarı düşülerek, etkin faiz yöntemiyle hesaplanan itfa edilmiş maliyetleri ile muhasebeleştirilmektedir.

*Satılmaya hazır finansal varlıklar*, kredi ve alacaklar, vadeye kadar elde tutulacak yatırımlar ve alım-satım amaçlılar dışında kalan finansal varlıklardan oluşmaktadır.

Satılmaya hazır finansal varlıkların ilk kayda alınmaları maliyet bedelleri üzerinden olup, müteakip dönemlerde değerlemesi ilgili finansal varlıkların rayiç değerleri üzerinden yapılmaktadır. Aktif bir piyasada işlem görmeyen yatırımlar için rayiç değer değerlendirme yöntemleri kullanılarak hesaplanmakta; faiz, vade ve benzeri diğer koşullar bakımından aynı nitelikli piyasalarda işlem gören benzer menkul değerlerin piyasa fiyatları baz alınarak rayiç değer tespiti yapılmaktadır. Satılmaya hazır finansal varlıkların rayiç değerlerindeki değişikliklerden kaynaklanan ve menkullerin etkin faiz oranı yöntemiyle hesaplanan itfa edilmiş maliyeti ile rayiç değeri arasındaki farkı ifade eden gerçekleşmemiş kâr veya zararlar özkaynak kalemleri içerisinde "Finansal Varlıkların Değerlemesi" hesabında gösterilmektedir. Satılmaya hazır finansal varlıkların elden çıkarılması durumunda rayiç değer uygulaması sonucunda özkaynak hesaplarında oluşan değer, gelir tablosuna yansıtılmaktadır.

Menkul değerlerin alım ve satım işlemleri teslim tarihinde muhasebeleştirilmektedir.

*İştirakler*, Şirket'in konsolide olmayan finansal tablolarında satılmaya hazır finansal varlık olarak sınıflandırılmakta ve teşkilatlanmış piyasalarda işlem görmeyen ve gerçeğe uygun değeri güvenilir bir şekilde belirlenemeyen iştirakler, değer düşüklüğü ile ilgili karşılık düşüldükten sonra, maliyet bedelleri ile finansal tablolara yansıtılmaktadır.

## **Garanti Emeklilik ve Hayat Anonim Şirketi**

31 Aralık 2008 Tarihi İtibarıyla Hazırlanan

Finansal Tablolara İlişkin Dipnotlar

(Para Birimi: Yeni Türk Lirası (YTL) olarak ifade edilmiştir)

## **2 Önemli muhasebe politikalarının özeti (devamı)**

### **2.8 Finansal varlıklar (devamı)**

#### **Özel araçlar**

*İkrazlar*, Şirket'in tasdikli hayat sigortası tarifelerine ilişkin olarak teknik esaslarda belirtilen süre boyunca (Hayat Sigortası Genel Şartlarına göre bu süre asgari 3 yıldır) prim ödemesi yapan hayat sigortalılarıyla ilgili tarifenin iştirah tablosundaki tutarların belirli bir oranı dahilinde hayat sigorta poliçesinin iadesi karşılığında verdikleri ödünç para tutarlarını ifade etmektedir. Şirket'in, 31 Aralık 2008 tarihi itibarıyla sigortalılara kullandığı kredilerin toplam tutarı 445,154 YTL'dir.

*Riski hayat poliçesi sahiplerine ait finansal yatırımlar*, Şirket tarafından hayat poliçesi sahipleri adına yatırıma yönlendirilen tutarlar üzerinden iktisap edilen finansal varlıklardan oluşmaktadır. Riski hayat poliçesi sahiplerine ait finansal yatırımlar, sigortalıların hak ve menfaatleri aleyhine bir durum yaratmaması kaydıyla, her biri kendi içinde; alım-satım amaçlı, satılmaya hazır ve vadeye kadar elde tutulacak finansal varlıklar olarak sınıflandırılabilen ve yukarıdaki esaslar dahilinde değerlemeye tabi tutulmaktadır.

Bu yatırımların satılmaya hazır finansal varlık olarak sınıflanması durumunda, ilgili finansal varlıkların rayiç değerleri ile etkin faiz yöntemine göre hesaplanan itfa edilmiş maliyetleri arasındaki farkın %5'i özsermaye altında, sigortalılara ait olan %95'i Sigortacılık Teknik Karşılıkları - Hayat Matematik Karşılığı hesabında muhasebeleştirilmektedir. 31 Aralık 2008 tarihi itibarıyla, Şirket'e ait olmayan ve değerlendirme farklarının %95'ine tekabül eden 1,243,749 YTL (*Not 18*) hayat matematik karşılıkları içerisinde gösterilmiştir.

*Emeklilik faaliyetlerinden alacaklar*, emeklilik yatırım fonlarına yapılan sermaye avansları, fonlardan fon işletim kesintisi alacakları, emeklilik sistemine giriş aidatları ve saklayıcı şirketten alacaklardan oluşmaktadır. Şirket, fonlardan fon işletim kesintisi alacakları hesabı altında, fonların yönetiminden kaynaklanan ve aynı gün içerisinde tahsil edilemeyen fon işletim gideri kesintisi alacaklarını takip etmektedir. Şirket tarafından kurulan emeklilik yatırım fonlarına tahsis edilen avanslar, emeklilik yatırım fonlarına yapılan sermaye avansları hesabında takip edilmektedir. Katılımcılar adına saklayıcı şirketten fon bazında alacaklar, saklayıcı şirketten alacaklar kalemi altında sınıflandırılmaktadır. Bu tutar aynı zamanda bireysel emeklilik sistemi borçları kalemi altında satışı gerçekleşen fonlar için katılımcılara borçlar olarak gösterilmektedir.

#### **Kayıtlardan çıkarma**

Finansal varlıklar, Şirket'in bu varlıklar üzerindeki sözleşmeye bağlı haklardaki kontrolünü kaybettiği zaman kayıtlardan çıkarılmaktadır. Bu durum bu hakların gerçekleşmesi, vadesinin dolması veya teslim edilmesi durumunda oluşur.

## **Garanti Emeklilik ve Hayat Anonim Şirketi**

31 Aralık 2008 Tarihi İtibarıyla Hazırlanan

Finansal Tablolara İlişkin Dipnotlar

(Para Birimi: Yeni Türk Lirası (YTL) olarak ifade edilmiştir)

## **2 Önemli muhasebe politikalarının özeti (devamı)**

### **2.9 Varlıklarda değer düşüklüğü**

#### **Finansal varlıklarda değer düşüklüğü**

Şirket her bilanço döneminde, bir finansal varlık veya finansal varlık grubunun değer düşüklüğüne uğradığına ilişkin ortada tarafsız göstergelerin bulunup bulunmadığı hususunu değerlendirir. Bir finansal varlık ya da finansal varlık grubu, sadece ve sadece ilgili varlığın ilk muhasebeleştirilmesinden sonra bir veya birden fazla zarar/kayıp olayının meydana geldiğine ve söz konusu zarar olayının ilgili finansal varlığın veya varlık grubunun güvenilir bir biçimde tahmin edilebilen gelecekteki tahmini nakit akışları üzerindeki etkisi sonucunda değer düşüklüğüne uğradığına ilişkin tarafsız bir göstergenin bulunması durumunda değer düşüklüğüne uğradığı varsayılır ve değer düşüklüğü zararı oluşur.

Alacaklar, tahsil edilememe riskine karşı özel karşılıkları düşüldükten sonraki net tutarlarıyla gösterilmiştir. Kredi ve alacaklar tutarlarının tahsil edilemeyecek olduğunu düzenli incelemeler neticesinde gösteren bir durumun söz konusu olması halinde alacaklar için tahsil edilebileceği tutara kadar özel karşılık ayrılır.

Sermaye araçlarının geri kazanılabilir tutarı o aracın makul değeridir. Makul değerleriyle ölçülen borçlanma araçlarının geri kazanılabilir tutarı tahmini gelecekteki nakit akımlarının piyasadaki faiz oranları ile bugünkü değere indirgenmiş halini ifade eder.

Değer düşüklüğü kayıtlara alındıktan sonra oluşan bir olay eğer değer düşüklüğünün geri çevrilmesini nesnel olarak sağlıyorsa değer düşüklüğünün geri çevrimi yapılır. İtfa edilmiş maliyet ile ölçülen finansal varlıklar ile satılmaya hazır finansal varlık olarak sınıflandırılmış borçlanma senetlerindeki değer düşüklüğünün geri çevrilmesi kar veya zarardan yapılır. Satılmaya hazır finansal varlık olarak sınıflandırılmış sermaye araçlarından oluşan finansal varlıklardaki değer düşüklüğünün geri çevrilmesi ise doğrudan özkaynaklardan yapılır.

#### **Duran varlıklarda değer düşüklüğü**

Şirket, her bilanço döneminde varlıklarının değer düşüklüğüne uğramış olabileceğine dair herhangi bir belirtinin bulunup bulunmadığını değerlendirmektedir. Böyle bir belirtinin mevcut olması durumunda ilgili varlığın geri kazanılabilir tutarını TMS 36 – *Varlıklarda Değer Düşüklüğüne İlişkin Türkiye Muhasebe Standardı* çerçevesinde tahmin etmekte ve geri kazanılabilir tutarın ilgili varlığın defter değerinin altında olması durumunda değer düşüklüğü karşılığı ayırmaktadır.

Dönemin reeskont ve karşılık giderleri *Not 47*'de detaylı olarak sunulmuştur.

### **2.10 Türev finansal araçlar**

Bilanço tarihi itibarıyla Şirket'in türev finansal araçları bulunmamaktadır.

### **2.11 Finansal varlıkların netleştirilmesi**

Finansal varlıklar ve borçlar, Şirket'in netleştirmeye yönelik bir hakka veya yaptırım gücüne sahip olması ve ilgili finansal aktif ve pasifi net tutarları üzerinden tahsil etme/ödeme niyetinde olması veya ilgili finansal varlığı ve borcu eşzamanlı olarak sonuçlandırma hakkına sahip olması durumlarında bilançoda net tutarları üzerinden gösterilmektedir.

Gelir ve giderler, sadece Raporlama Standartlarınca izin verildiği sürece veya Şirket'in alım satım işlemleri gibi benzer işlemler sonucu oluşan kar ve zararlar için net olarak gösterilmektedir.

### **2.12 Nakit ve nakit benzeri varlıklar**

Nakit akış tablolarının hazırlanmasına esas olan “*nakit ve nakit benzerleri*”; Şirket'in serbest kullanımında olan veya bloke olarak tutulmayan kasa, alınan çekler, diğer nakit ve nakit benzeri varlıklar ve vadesiz banka mevduatları ile orijinal vadesi üç aydan kısa olan bankalardaki vadeli mevduat ile menkul kıymetlere yapılan yatırımlar olarak tanımlanmaktadır.

## Garanti Emeklilik ve Hayat Anonim Şirketi

31 Aralık 2008 Tarihi İtibarıyla Hazırlanan  
Finansal Tablolara İlişkin Dipnotlar

(Para Birimi: Yeni Türk Lirası (YTL) olarak ifade edilmiştir)

## 2 Önemli muhasebe politikalarının özeti (devamı)

### 2.13 Sermaye

31 Aralık 2008 tarihi itibarıyla, Şirket'in sermayesinde doğrudan veya dolaylı hakimiyeti söz konusu olan sermaye grubu %84.91 pay ile Türkiye Garanti Bankası AŞ'dir ("Garanti Bankası"). Şirket yönetiminde önemli etkiye sahip diğer bir sermaye grubu ise %15.00 pay ile Hollanda'lı Eureko BV'dir ("Eureko").

31 Aralık 2008 tarihi itibarıyla, Şirket'in sermaye ve ortaklık yapısı aşağıdaki gibidir:

Adı	31 Aralık 2008	
	Pay Tutarı (YTL)	Pay Oranı (%)
Türkiye Garanti Bankası AŞ	42,456,190	84.91
Eureko BV	7,500,000	15.00
Diğer	43,810	0.09
<b>Ödenmiş Sermaye</b>	<b>50,000,000</b>	<b>100.00</b>

Şirket'in çıkarılmış sermayesinin %15.00'ını temsil eden 7,500,000 YTL nominal değerdeki hisseleri, daha önce Şirket hisselerinin %99.91'ine sahip ana ortak Garanti Bankası tarafından 21 Haziran 2007 tarihinde taraflar arasında yapılan satış anlaşması çerçevesinde Eureko'ya devredilmiştir. Şirket'in çıkarılmış hisselerinin %15.00'ünü temsil eden toplam 750.000.000 adet hisse için satış fiyatı 100,000,000 Avro olmuştur.

#### Dönem içinde yapılan sermaye artırımları ve kaynakları

Yoktur.

#### Sermayeyi temsil eden hisse senetlerine tanınan imtiyazlar

Yoktur.

#### Şirket'te kayıtlı sermaye sistemi

Yoktur.

#### Şirket'in geri satın alınan kendi hisseleri

Yoktur.

### 2.14 Sigorta ve yatırım sözleşmeleri - sınıflandırma

Poliçe sahibinin olumsuz etkilenmesine neden olan, önceden tanımlanmış gelecekteki belirsiz bir olayın (sigorta ile teminat altına alınan olay) gerçekleşmesi durumunda, Şirket'in poliçe sahibinin zararını tazmin etmeyi kabul etmek suretiyle önemli bir sigorta riskini kabullendiği sözleşmeler sigorta sözleşmesi olarak sınıflandırılmaktadır. Sigorta riski, finansal risk dışında kalan riskleri kapsamaktadır. Sigorta sözleşmeleri kapsamında alınmış olan bütün primler yazılan primler hesabı altında gelir olarak muhasebeleştirilmektedir.

Değişkeni sözleşmenin taraflarından birine özgü olmayan finansal olmayan bir değişken durumunu hesaba katan belirli bir faiz oranı, finansal araç fiyatı, mal fiyatı, döviz kuru, faiz veya fiyat endeksleri, kredi notu ya da kredi endeksi veya diğer değişkenlerin bir veya daha fazlasındaki yalnızca değişikliklere dayanan ödemeyi yapmayı öngören sözleşmeler yatırım sözleşmeleri olarak sınıflandırılmaktadır.

Şirket'in sadece birikimli hayat sigortası ürünleri, yukarıdaki tanım çerçevesinde yatırım sözleşmeleri olarak sınıflandırılmıştır.

## **Garanti Emeklilik ve Hayat Anonim Şirketi**

31 Aralık 2008 Tarihi İtibarıyla Hazırlanan  
Finansal Tablolara İlişkin Dipnotlar

(Para Birimi: Yeni Türk Lirası (YTL) olarak ifade edilmiştir)

## **2 Önemli muhasebe politikalarının özeti (devamı)**

### **2.15 Sigorta ve yatırım sözleşmelerinde isteğe bağlı katılım özellikleri**

Sigorta ve yatırım sözleşmelerindeki isteğe bağlı katılım özelliği, garanti edilen faydalara ilaveten, aşağıda yer alan ek faydalara sahip olmaya yönelik sözleşmeye dayalı bir hakktır.

- (i) Sözleşmeye dayalı toplam faydaların önemli bir kısmını teşkil etmeye namzet;
- (ii) Tutarı ve zamanlaması sözleşme gereği ihraç edenin takdirinde olan; ve
- (iii) Sözleşme gereği aşağıdakilere dayalı olan:
  - (1) Belirli bir sözleşmeler havuzunun veya belirli bir sözleşme türünün performansına;
  - (2) İhraç eden tarafından elde tutulan belirli bir varlık havuzunun gerçekleştirmiş ve/veya gerçekleştirilmemiş yatırım gelirlerine; veya
  - (3) Sözleşme ihraç eden şirketin, fonun veya başka bir işletmenin kar veya zararına.

Şirket'in bilanço tarihi itibarıyla, isteğe bağlı katılım özelliği olan sigorta veya yatırım sözleşmesi bulunmamaktadır.

### **2.16 İsteğe bağlı katılım özelliği olmayan yatırım sözleşmeleri**

Şirket'in birikimli hayat sigortası ürünlerinde, sigortalıların birikimlerinin yatırıma sevk edilmesi sonucu elde edilecek getiri oranının, "teknik faiz" in altında olması durumunda aradaki fark Şirket tarafından karşılanmakta, üzerinde olması durumunda ise garanti unsuruna ilaveten sigortalılara kar payı olarak dağıtılmaktadır. Ancak Şirket, kullanmada bazı sözleşmesel ve rekabete dayalı kısıtlamaların bulunmasından dolayı bu sözleşmelerini isteğe bağlı katılım özelliği olmayan yatırım sözleşmesi olarak sınıflamaktadır.

Bu ürünlerde, birikimlerin yatırıma yönlendirilmesi sonucunda elde edilen tüm getiri, yukarıda bahsedilen muhasebe politikalarına uygun olarak gelir tablosunda veya özsermaye hesapları altında muhasebeleştirilmekte, bunun karşılığında tüm sözleşme borç olarak hayat matematik karşılığı içerisinde gösterilmektedir.

### **2.17 Borçlar**

*Finansal yükümlülükler*; başka bir işletmeye nakit yada başka bir finansal varlık verilmesini gerektirecek işlemler sonucunda oluşan yükümlülükleri ifade etmektedir. Şirket'in finansal tablolarında finansal yükümlülükler, iskonto edilmiş değerleriyle gösterilmektedir. Bir finansal yükümlülük ödendiğinde kayıtlardan çıkarılmaktadır.

*Emeklilik faaliyetlerinden borçlar*, katılımcılara borçlar hesabı, katılımcılar geçici hesabı ve bireysel emeklilik araçlarına borçlardan oluşmaktadır. Katılımcılar geçici hesabı, katılımcılar adına henüz yatırıma yönlendirilmemiş paralar ile katılımcıların sistemden ayrılması veya birikimlerini başka bir şirkete aktarması durumunda, katılımcıya ait fon paylarının satışı sonrası, söz konusu satış işleminden elde edilen bedelden varsa giriş aidatı borçları ve benzeri kesintilerin yapılarak katılımcılara ödenecek veya diğer bir şirkete aktarım yapılacak tutarın izlendiği hesap kalemidir.

## **Garanti Emeklilik ve Hayat Anonim Şirketi**

31 Aralık 2008 Tarihi İtibarıyla Hazırlanan  
Finansal Tablolara İlişkin Dipnotlar

(Para Birimi: Yeni Türk Lirası (YTL) olarak ifade edilmiştir)

## **2 Önemli muhasebe politikalarının özeti (devamı)**

### **2.18 Vergiler**

#### **Kurumlar vergisi**

Kurum kazançları %20 oranında kurumlar vergisine tabidir. Bu oran, kurumların ticari kazancına vergi yasaları gereğince indirimi kabul edilmeyen giderlerin ilave edilmesi, vergi yasalarında yer alan istisna (iştirak kazançları istisnası gibi) ve diğer indirimlerin (yatırım teşvikleri gibi) sonucu bulunacak vergi matrahına uygulanır. Kar dağıtılmadığı takdirde başka bir vergi ödenmemektedir.

Türkiye’deki bir işyeri ya da daimi temsilcisi aracılığı ile gelir elde eden kurumlar ile Türkiye’de yerleşik kurumlara ödenen kar paylarından (temettü) stopaj yapılmaz. 23 Temmuz 2006 tarih ve 26237 sayılı Resmi Gazete’de yayımlanan 2006/10731 sayılı Bakanlar Kurulu kararı ile 5520 Sayılı Kurumlar Vergisi Kanunu’nun 15 ve 30’uncu maddelerinde yer alan bazı tevkifat oranları yeniden belirlenmiştir. Bu bağlamda Türkiye’de bir işyeri ya da daimi temsilcisi aracılığı ile gelir elde eden dar mükellef kurumlar ile Türkiye’de yerleşik kurumlara yapılanlar dışındaki temettü ödemeleri üzerinde %10 oranında uygulanan stopaj oranı %15’e çıkarılmıştır. Dar mükellef kurumlara ve gerçek kişilere yapılan kar dağıtımlarına ilişkin stopaj oranlarının uygulanmasında, ilgili Çifte Vergilendirmeyi Önleme Anlaşmalarında yer alan uygulamalar da göz önünde bulundurulur. Karın sermayeye ilavesi, kar dağıtımı sayılmaz ve stopaj uygulanmaz.

Geçici vergiler o yıl kazançlarının tabi olduğu kurumlar vergisi oranında hesaplanarak ödenir. Yıl içinde ödenen geçici vergiler, o yılın yıllık kurumlar vergisi beyannamesi üzerinden hesaplanan kurumlar vergisine mahsup edilebilmektedir.

Türk vergi mevzuatına göre beyanname üzerinde gösterilen mali zararlar 5 yılı aşmamak kaydıyla dönem kurum kazancından indirilebilirler. Ancak, mali zararlar, geçmiş yıl karlarından mahsup edilemez. Şirket’in bilanço tarihi itibarıyla indirilebilir mali zararları bulunmamaktadır.

Türkiye’de ödenecek vergiler konusunda vergi otoritesi ile mutabakat sağlamak gibi bir uygulama bulunmamaktadır. Kurumlar vergisi beyannameleri hesap döneminin kapandığı ayı takip eden dördüncü ayın 25’inci günü akşamına kadar bağlı bulunulan vergi dairesine verilir. Bununla beraber, vergi incelemesine yetkili makamlar beş yıl zarfında muhasebe kayıtlarını inceleyebilir ve hatalı işlem tespit edilirse ödenecek vergi miktarları değişebilir.

#### **Ertelenmiş vergi**

Ertelenmiş vergi borcu veya varlığı TMS 12 – *Gelir Vergilerine İlişkin Türkiye Muhasebe Standardı* uyarınca varlıkların ve yükümlülüklerin finansal tablolarda gösterilen değerleri ile yasal vergi matrahı hesabında dikkate alınan tutarları arasındaki “geçici farklılıkların”, bilanço yöntemine göre vergi etkilerinin hesaplanmasıyla belirlenmektedir. Vergi mevzuatına göre varlıkların ya da borçların iktisap tarihinde oluşan mali ya da ticari karı etkilemeyen farklar bu hesaplamanın dışında tutulmuştur.

Hesaplanan ertelenmiş vergi varlıkları ile ertelenmiş vergi yükümlülükleri, finansal tablolarda, sadece ve sadece Şirket’in cari vergi varlıklarını, cari vergi yükümlülükleri ile netleştirmek için yasal bir hakkı varsa ve ertelenmiş vergi aktif ve pasifi aynı vergilendirilebilir işletmenin gelir vergisi ile ilişkili ise net olarak gösterilmektedir.

İlgili finansal varlıkların değerlemesi sonucu oluşan farklar kar/zararda muhasebeleştirilmişse, bunlarla ilgili oluşan cari dönem kurumlar vergisi veya ertelenmiş vergi geliri veya gideri de kar/zararda muhasebeleştirilmektedir. İlgili finansal varlıkların değerlemesi sonucu oluşan farklar doğrudan doğruya özkaynak hesaplarında muhasebeleştirilmişse, ilgili vergi etkileri de doğrudan özkaynak hesaplarında muhasebeleştirilmektedir.

#### **Transfer fiyatlandırması**

Kurumlar Vergisi Kanunu’nun 13 üncü maddesinin transfer fiyatlandırması yoluyla “örtülü kazanç dağıtımı” başlığı altında transfer fiyatlandırması konusu işlenmekte olup; 18 Kasım 2007 tarihinde yayımlanan “Transfer Fiyatlandırması Yoluyla Örtülü Kazanç Dağıtımı Hakkında Genel Tebliğ”i bu konu hakkında uygulamadaki detayları belirlemiştir.

## **Garanti Emeklilik ve Hayat Anonim Şirketi**

31 Aralık 2008 Tarihi İtibarıyla Hazırlanan

Finansal Tablolara İlişkin Dipnotlar

(Para Birimi: Yeni Türk Lirası (YTL) olarak ifade edilmiştir)

## **2 Önemli muhasebe politikalarının özeti (devamı)**

### **2.18 Vergiler (devamı)**

#### **Transfer fiyatlandırması (devamı)**

İlgili tebliğe göre, eğer vergi mükellefleri ilgili kuruluşlarla (kişilerle), fiyatlandırmaları emsallere uygunluk ilkesi çerçevesinde yapılmayan ürün, hizmet veya mal alım ve satım işlemlerine giriyorlarsa, ilgili karlar transfer fiyatlaması yoluyla örtülü bir şekilde dağıtıldığı kanaatine varılacaktır. Bu tarz transfer fiyatlaması yoluyla örtülü kar dağıtımları kurumlar vergisi açısından vergi matrahından indirilemeyecektir.

### **2.19 Çalışanlara sağlanan faydalar**

#### **Kıdem tazminatı karşılığı**

Türk İş Kanunu'na göre, Şirket bir senesini doldurmuş olan ve istifa veya kötü davranış dışındaki sebeplerden Şirket'le ilişkisi kesilen veya hizmet yılını dolduran ve emekliliğini kazanan, askere çağrılan veya vefat eden personeli için kıdem tazminatı ödemekle yükümlüdür. Ödenecek tazminat her hizmet yılı için bir aylık maaş tutarı kadardır ve bu miktar 31 Aralık 2008 tarihi itibarıyla, hükümet tarafından belirlenen 2,173 YTL ile sınırlanmıştır.

TMS 19 – *Çalışanlara Sağlanan Faydalara İlişkin Türkiye Muhasebe Standardı* kıdem tazminatı karşılığı hesaplamasında aktüeryal metotların kullanılmasını gerektirmektedir. 31 Aralık 2008 tarihi itibarıyla kullanılan aktüeryal tahminler şöyledir:

	<b>31 Aralık 2008</b>
	<b>%</b>
İskonto oranı	6.26
Beklenen maaş/limit artış oranı	5.40
Tahmin edilen personel devir hızı	31

#### **Çalışanlara sağlanan diğer faydalar**

Şirket, çalışanlarının bir hesap dönemi boyunca sunduğu hizmetler karşılığında ödenmesi beklenen iskonto edilmemiş, çalışanlara sağlanan kısa vadeli faydalar için finansal tablolarında TMS 19 kapsamında karşılık ayırmaktadır.

### **2.20 Karşılıklar**

Geçmiş olaylardan kaynaklanan mevcut bir yükümlülüğün bulunması, yükümlülüğün yerine getirilmesinin muhtemel olması ve yükümlülük tutarının güvenilir bir şekilde ölçülebilmesi durumunda söz konusu karşılık muhasebeleştirilmektedir. Karşılıklar, bilanço tarihi itibarıyla yükümlülüğün yerine getirilmesi için yapılacak harcamanın Şirket yönetimi tarafından yapılan en iyi tahminine göre hesaplanır ve etkisinin önemli olduğu durumlarda bugünkü değerine indirmek suretiyle iskonto edilir. Tutarın yeterince güvenilir olarak ölçülemediği ve yükümlülüğün yerine getirilmesi için Şirket'ten kaynak çıkma ihtimalinin bulunmadığı durumlarda söz konusu yükümlülük "koşullu" olarak kabul edilmekte ve dipnotlarda açıklanmaktadır.

Koşullu varlıklar geçmiş olaylardan kaynaklanan ve Şirket'in tam anlamıyla kontrolünde bulunmayan, bir veya daha fazla kesin mahiyette olmayan olayın ileride gerçekleşip gerçekleşmemesi ile teyit edilecek olan varlıklardır. Şirket koşullu varlıkları finansal tablolara yansıtılmamaktadır ancak ilgili gelişmelerin finansal tablolarda doğru olarak yansıtılmalarını teminen koşullu varlıklarını sürekli olarak değerlendirmeye tabi tutmaktadır. Ekonomik faydanın Şirket'e girmesi neredeyse kesin hale gelmesi durumunda ilgili varlık ve buna ilişkin gelir, değişikliğin olduğu dönemin finansal tablolarına dahil edilmekte, ekonomik fayda girişinin muhtemel hale gelmesi durumunda ise söz konusu koşullu varlık finansal tablo dipnotlarında gösterilmektedir.

## **Garanti Emeklilik ve Hayat Anonim Şirketi**

31 Aralık 2008 Tarihi İtibarıyla Hazırlanan  
Finansal Tablolara İlişkin Dipnotlar

(Para Birimi: Yeni Türk Lirası (YTL) olarak ifade edilmiştir)

## **2 Önemli muhasebe politikalarının özeti (devamı)**

### **2.21 Gelirlerin muhasebeleştirilmesi**

#### **Yazılan primler**

Yazılan primler, dönem içinde tanzim edilen poliçelerin yanı sıra geçmiş yıllarda tanzim edilen poliçe primlerinden iptaller, vergiler ve reasürörlere devredilen primler düşüldükten sonra kalan tutarı temsil etmektedir.

#### **Alınan ve ödenen komisyonlar**

Sigorta poliçelerinin üretimi ile ilgili aracılar ödenen komisyon giderleri ile devredilen primler karşılığında reasürörlerden alınan komisyon gelirleri aşağıda 2.24 nolu dipnotta daha detaylı anlatıldığı üzere; 1 Ocak 2008 tarihinden önce üretilen poliçeler için kazanılmamış primler karşılığı hesaplamasında, 1 Ocak 2008 tarihinden sonra üretilen poliçeler için ise sırasıyla ertelenmiş komisyon giderleri ve ertelenmiş komisyon gelirleri hesaplarında dikkate alınmak suretiyle poliçenin ömrü boyunca faaliyet sonuçlarına yansıtılmaktadır.

#### **Faiz gelir ve giderleri**

Faiz gelir ve giderleri tahakkuk esasına göre etkin faiz yöntemi kullanılarak muhasebeleştirilir. Etkin faiz, finansal varlık ya da yükümlülüğün ömrü süresince tahmin edilen nakit ödemeleri ve akımlarını defter değerine iskontoleyen orandır. Etkin faiz oranı bir finansal varlık ya da yükümlülüğün kayıtlara alınmasıyla hesaplanmakta ve müteakip olarak değiştirilmemektedir.

Etkin faiz oranı hesaplaması, etkin faizin ayrılmaz bir parçası olan iskonto ve primleri, ödenen ya da alınan ücret ve komisyonları ve işlem maliyetlerini kapsamaktadır. İşlem maliyetleri, finansal bir varlık ya da yükümlülüğün iktisap edilmesi, ihraç edilmesi ya da elden çıkarılması ile direkt ilişkili olan ek maliyetlerdir.

#### **Ticari gelir/gider**

Ticari gelir/gider, gerçeğe uygun değer farkı kar veya zarara yansıtılan finansal varlıklar ile satılmaya hazır finansal varlıkların elden çıkarılması sonucu ortaya çıkan kazanç ve kayıpları içermektedir. Ticari gelir ve ticari gider, ilişikteki finansal tablolarda sırasıyla "Finansal yatırımların nakde çevrilmesinden elde edilen karlar" ve "Yatırımların nakde çevrilmesi sonucunda oluşan zararlar" hesapları içerisinde gösterilmiştir.

#### **Temettü**

Temettü gelirleri, ilgili temettüyü elde etme hakkının ortaya çıkması ile muhasebeleştirilmektedir.

#### **Emeklilik faaliyetlerinden gelirler**

Fonların yönetim ve temsili ile fonlara tahsis edilen donanım, personel ve muhasebe hizmetleri karşılığı olan fon işletim gideri kesintisi, Şirket hesaplarında gelir olarak kaydedilmekte ve Şirket ile Yönetici arasında, anlaşma dahilindeki oranlar çerçevesinde paylaştırılmaktadır. Söz konusu ücretlerin tamamı Şirket'in teknik gelirleri içerisinde fon işletim gideri kesintisi olarak "Fon işletim gelirleri" hesabında, yöneticiye ait olan kısmı ise Şirket'in teknik giderleri içerisinde fon işletim karşılığında ödenen tutar olarak "Fon işletim giderleri" hesabında gösterilmektedir.

Katılımcıların bireysel emeklilik hesabına yapılan katkı payları üzerinden azami yüzde sekiz oranını aşmamak kaydıyla alınan gider kesintileri, yönetim gideri kesintisi hesabı altında takip edilmektedir.

Giriş aidatı gelirleri hesabında, katılımcıların bireysel emeklilik sistemine ilk kez katılması sırasında veya yeni bir bireysel emeklilik hesabı açtırması durumunda katılımcılardan emeklilik sözleşmesinin imzalandığı tarihte geçerli olan asgari ücretin aylık tutarını aşmamak kaydıyla tahakkuk eden tutar izlenmektedir.

Emeklilik yatırım fonlarına ilişkin fon portföyünün oluşturulduğu tarih ile fon paylarının satıldığı tarih arasında oluşan portföy değer değişimleri sermaye avansı tahsisi faiz gelirleri olarak gelir tablosunda kaydedilmektedir.

## **Garanti Emeklilik ve Hayat Anonim Şirketi**

31 Aralık 2008 Tarihi İtibarıyla Hazırlanan

Finansal Tablolara İlişkin Dipnotlar

(Para Birimi: Yeni Türk Lirası (YTL) olarak ifade edilmiştir)

## **2 Önemli muhasebe politikalarının özeti (devamı)**

### **2.22 Kiralama işlemleri**

Finansal kiralama sözleşmelerinin süresi azami 4 yıldır. Finansal kiralama yoluyla edinilen maddi duran varlıklar Şirket'in aktifinde varlık, pasifinde ise finansal kiralama işlemlerinden borçlar olarak kaydedilmektedir. Bilançoda varlık ve borç olarak yer alan tutarların tespitinde, varlıkların rayiç değerleri ile kira ödemelerinin bugünkü değerlerinden küçük olanı esas alınarak, kiralamadan doğan finansman maliyetleri, kiralama süresi boyunca sabit bir faiz oranı oluşturacak şekilde dönemlere yayılmaktadır.

Finansal kiralama yoluyla edinilen varlıkların değerinde meydana gelmiş düşüş ve varlıklardan gelecekte beklenen yarar, varlığın defter değerinden düşükse, kiralanan varlıklar net gerçekleştirilebilir değeri ile değerlendirilmektedir. Finansal kiralama yoluyla alınan varlıklara, maddi duran varlıklar için uygulanan esaslara göre amortisman hesaplanmaktadır.

Faaliyet kiralamalarında yapılan kira ödemeleri kira süresi boyunca, eşit tutarlarda gider kaydedilmektedir.

### **2.23 Kar payı dağıtımı**

Bilanço tarihinden sonra ödeneceği ilan edilen kar payları bulunmamaktadır.

### **2.24 Kazanılmamış primler karşılığı**

7 Ağustos 2007 tarih ve 26606 sayılı Resmi Gazete'de yayımlanarak 1 Ocak 2008 tarihinden itibaren yürürlüğe giren "Sigorta ve Reasürans ile Emeklilik Şirketlerinin Teknik Karşılıklarına ve Bu Karşılıkların Yatırılacağı Varlıklara İlişkin Yönetmelik" ("Teknik Karşılıklar Yönetmeliği") uyarınca, kazanılmamış primler karşılığı, yürürlükte bulunan sigorta sözleşmeleri için tahakkuk etmiş primlerin herhangi bir komisyon veya diğer bir indirim yapılmaksızın brüt olarak gün esasına göre ertesi hesap dönemi veya hesap dönemlerine sarkan kısmından oluşmaktadır.

Yürürlükte bulunan yıllık hayat sigortaları ile süresi bir yılı aşan birikim priminin de alındığı hayat sigortalarında yazılan brüt primlerden varsa birikime ayrılan kısım düşüldükten sonra kalan tutarın takip eden dönem veya dönemlere sarkan kısımları için kazanılmamış primler karşılığı hesaplanmaktadır. Ölüm, yaşama veya her ikisinin de kapsandığı teminatlar ile bu teminatlara ek olarak verilen ferdi kaza, hastalık sonucu maluliyet ve tehlikeli hastalıklar teminatının da verildiği sözleşmeler ise hayat sigortası sözleşmesi sayılmakta ve bunlara ait primler de hayat sigortası primi olarak kabul edilmektedir.

Önceki yıllarda, kazanılmamış primler karşılığı yürürlükte bulunan poliçeler için tahakkuk etmiş primlerden komisyonlar düşüldükten sonra hesaplandığından, 28 Aralık 2007 tarihli Hazine Müsteşarlığı'nın "Kazanılmamış Primler Karşılığının Hesaplanmasına ve Ertelenmiş Komisyon Gelir ve Giderleri İçin Kullanılacak Hesap Kodlarına İlişkin 2007/25 sayılı Genelgesi"nde 2007 yılı için komisyon düşülerek ayrılan kazanılmamış primler karşılığının 2008 yılı finansal tablolarına devredilmesinde uygulamada ortaya çıkacak sorunların önlenmesini teminen, 1 Ocak 2008 tarihinden önce tanzim edilen poliçeler için komisyonlar düşüldükten sonra kazanılmamış primler karşılığı ayrılması uygulamasına devam edilmesi, yeni yılda tanzim edilecek poliçeler için ise yeni sisteme göre işlem yapılması gerektiği belirtilmiştir.

Teknik Karşılıklar Yönetmeliği kapsamında, şirketler, kazanılmamış primler karşılığını ayırırken yürürlükte bulunan sigorta sözleşmeleri dolayısıyla ortaya çıkabilecek hasar ve tazminatların ilgili sözleşmeler için ayrılmış kazanılmamış primler karşılığında fazla olma ihtimaline karşı, her hesap dönemi itibarıyla, son 12 ayı kapsayacak şekilde yeterlilik testi yapmak zorundadır. Bu test yapılırken, net kazanılmamış primler karşılığının beklenen net hasar prim oranı ile çarpılması gerekmektedir. Beklenen net hasar prim oranı, gerçekleşmiş hasarların (muallak hasar ve tazminatlar, net + ödenen hasarlar ve tazminatlar, net - devreden muallak hasar ve tazminatlar, net) kazanılmış prime (yazılan primler, net + devreden kazanılmamış primler karşılığı, net - kazanılmamış primler karşılığı, net) bölünmesi suretiyle bulunur. Kazanılmış primlerin hesaplamasında; devreden kazanılmamış primler karşılığı ile ilgili dönemin kazanılmamış primler karşılığı içinde net olarak gösterilen araçlara ödenen komisyonlar ile reasürörlerden alınan komisyonların ertelenen kısımları dikkate alınmaz.

## **Garanti Emeklilik ve Hayat Anonim Şirketi**

31 Aralık 2008 Tarihi İtibarıyla Hazırlanan

Finansal Tablolara İlişkin Dipnotlar

(Para Birimi: Yeni Türk Lirası (YTL) olarak ifade edilmiştir)

## **2 Önemli muhasebe politikalarının özeti (devamı)**

### **2.24 Kazanılmamış primler karşılığı (devamı)**

Her bir branş için beklenen hasar prim oranının %95'in üzerinde olması halinde, %95'i aşan oranın net kazanılmamış primler karşılığı ile çarpılması sonucunda bulunan tutar o branşın kazanılmamış primler karşılığına ilave edilir. Teknik Karşılıklar Yönetmeliği uyarınca, devam eden riskler karşılığının hesaplamasında kullanılan beklenen hasar prim oranı; 2008 yılı hesaplamalarında %100 oranında dikkate alınır. İlgili test sonucu, 31 Aralık 2008 tarihi itibarıyla Şirket'in ayırması gereken devam eden riskler karşılığı çıkmamıştır.

### **2.25 Muallak tazminat karşılığı**

Tahakkuk etmiş ve hesaben tespit edilmiş ancak daha önceki hesap dönemlerinde veya cari hesap döneminde fiilen ödenmemiş tazminat bedelleri veya bu bedel hesaplanamamış ise tahmini bedelleri ile gerçekleşmiş ancak rapor edilmemiş tazminat bedelleri için muallak tazminat karşılığı ayrılmaktadır.

Hesap dönemlerinden önce meydana gelmiş ancak bu tarihlerden sonra ihbar edilmiş tazminatlar, gerçekleşmiş ancak rapor edilmemiş tazminat bedelleri olarak kabul edilmektedir. Bu bedellerle ilgili olarak son 5 veya daha fazla yıllarda; hesap dönemlerinden önce meydana gelmiş ancak sonrasında rapor edilmiş tazminatların, bunlara ilişkin rücu, sovtaj ve benzeri gelir tahsilatlarının tenzil edilmesinden sonra kalan tutarlarının, söz konusu yıllara ilişkin prim üretimlerine bölünmesi suretiyle bulunan ağırlıklı ortalama dikkate alınmaktadır. Cari hesap dönemi için gerçekleşmiş ancak rapor edilmemiş tazminat bedeli, yukarıda belirtilen şekilde hesaplanmış olan ağırlıklı ortalama ile cari hesap döneminden önceki 12 aylık toplam prim üretiminin çarpılması suretiyle hesaplanmıştır. Bu çerçevede Şirket, 31 Aralık 2008 tarihi itibarıyla, gerçekleşmiş ancak rapor edilmemiş tazminat bedelleri ile ilgili olarak finansal tablolarında 1,658,597 YTL tutarında net muallak tazminat karşılığı ayırmıştır.

Teknik Karşılıklar Yönetmeliği uyarınca, sigorta ve reasürans ile emeklilik şirketleri mali yıl sonlarında muallak tazminat karşılığı yeterlilik testi yapmak zorundadır. Hazine Müsteşarlığı tarafından belirlenecek esaslar çerçevesinde ayrı ayrı hesaplanacak muallak tazminat karşılığı yeterlilik oranının, cari hesap yılı hariç olmak üzere, son beş yıllık aritmetik ortalamasının %95'in altında olması halinde, bu oran ile %95 oranı arasındaki fark, cari yıl muallak tazminat karşılığı ile çarpılarak yeterlilik oranı fark tutarı bulunur. Yeterlilik oranı fark tutarı her bir branş için ayrı ayrı ilave edilerek cari yılda ayrılacak nihai muallak tazminat karşılığı hesaplanır. Yeterlilik tablosu düzenlenmesi sırasında ve muallak tazminat karşılığı hesabında; tahakkuk etmiş ve hesaben tespit edilmiş, gerçekleşmiş ancak rapor edilmemiş muallak tazminatlar ile tüm gider payları dikkate alınır. 31 Aralık 2008 tarihi itibarıyla, muallak tazminat karşılığı yeterlilik testi sonucu ilave olarak ayrılması gereken bir karşılık çıkmamıştır.

Teknik Karşılıklar Yönetmeliği uyarınca, ilgili hesap dönemi muallak tazminat karşılığı tutarı, Hazine Müsteşarlığı'na belirlenen aktüeryal zincirleme merdiven metodu ile bulunan tutardan düşük olamaz. Teknik Karşılıklar Yönetmeliği'nin Geçici 2 nci maddesinde 2008 yılı hesaplamalarında aktüeryal zincirleme merdiven metoduna istinaden bulunan muallak hasar tutarının %80'inin dikkate alınacağı belirtilmiştir. 31 Aralık 2008 tarihi itibarıyla, aktüeryal zincirleme merdiven metodu uyarınca ayrılması gereken ilave bir muallak tazminat karşılığı çıkmamıştır.

## **Garanti Emeklilik ve Hayat Anonim Şirketi**

31 Aralık 2008 Tarihi İtibarıyla Hazırlanan  
Finansal Tablolara İlişkin Dipnotlar

(Para Birimi: Yeni Türk Lirası (YTL) olarak ifade edilmiştir)

## **2 Önemli muhasebe politikalarının özeti (devamı)**

### **2.26 Matematik karşılıklar**

Teknik Karşılıklar Yönetmeliği uyarınca, hayat ve hayat dışı branşında faaliyet gösteren şirketler bir yıldan uzun süreli hayat, sağlık ve ferdi kaza sigorta sözleşmeleri için sigorta ettirenler ile lehdarlara olan yükümlülüklerini karşılamak üzere aktüeryal esaslara göre yeterli düzeyde matematik karşılık ayırmak zorundadır. Matematik karşılıklar, aktüeryal matematik karşılıkları ve kar payı karşılıklarından oluşmaktadır.

Aktüeryal matematik karşılıklar, bir yıldan uzun süreli hayat sigortaları için tarifelerin onaylı teknik esaslarında belirtilen formül ve esaslara göre; Şirket'in ileride yerine getireceği yükümlülüklerinin peşin değeri ile sigorta ettiren tarafından ileride ödenecek primlerin bugünkü değeri arasındaki farkın bulunması şeklinde (prospektif yöntem) hesaplanmaktadır. Birikim priminin de alındığı hayat sigortalarında aktüeryal matematik karşılık, primlerin birikimine kalan kısımlarının toplamından oluşmaktadır.

Kâr payı karşılıkları, Şirket'in kâr payı vermeyi taahhüt ettiği sözleşmeler için sigorta ettirenler ile lehdarlara olan yükümlülüklerine istinaden ayırdığı karşılıkların yatırıldıkları varlıkların gelirlerinden, onaylı kâr payı teknik esaslarında belirtilen kâr payı dağıtım sistemine göre hesaplanan teknik faiz geliri ile sınırlı olmak kaydıyla garanti edilen kısmın da dahil olduğu miktar ile önceki yıllara ait birikmiş kâr payı karşılıklarından oluşmaktadır.

Kar paylı hayat sigortalarında kar payının hesaplanmasında kullanılan değerlendirme yöntemi, Şirket'in lehdarlara olan yükümlülüklerine istinaden ayırdığı karşılıkların yatırıldıkları varlıkların finansal tablolarda yukarıda 2.8 nolu notta da belirtilen esaslar çerçevesinde dahil edildikleri portföye ilişkin değerlendirme esasları ile aynıdır.

### **2.27 İlişkili taraflar**

Finansal tabloların amacı doğrultusunda ortaklar, üst düzey yöneticiler ve yönetim kurulu üyeleri, aileleri ve kendileri tarafından kontrol edilen veya kendilerine bağlı şirketler ile birlikte, iştirakler ve müşterek yönetime tabi ortaklıklar ilişkili taraflar olarak kabul edilmiştir.

### **2.28 Hisse başına kazanç**

Hisse başına kazanç Şirket'in dönem net karının, dönemin ağırlıklı ortalama hisse senedi sayısına bölünmesi ile hesaplanmıştır. Türkiye'de firmalar mevcut sermayedarların payı oranında dağıtmak suretiyle geçmiş yıllar karlarından sermaye artışı ("Bedelsiz Hisseler") yapabilirler. Hisse başına kazanç hesaplamasında bedelsiz hisseler ihraç edilmiş hisseler olarak değerlendirilmektedir.

### **2.29 Bilanço tarihinden sonraki olaylar**

Şirket'in bilanço tarihi itibarıyla finansal pozisyonu hakkında ilave bilgi sağlayan bilanço sonrası olaylar (bilanço tarihinden sonra ortaya çıkan ve düzeltme kaydı gerektiren olaylar) finansal tablolara yansıtılır. Bilanço tarihinden sonra ortaya çıkan ve düzeltme kaydı gerektirmeyen önemli olaylar ise dipnotlarda belirtilir.

## Garanti Emeklilik ve Hayat Anonim Şirketi

31 Aralık 2008 Tarihi İtibarıyla Hazırlanan  
Finansal Tablolara İlişkin Dipnotlar

(Para Birimi: Yeni Türk Lirası (YTL) olarak ifade edilmiştir)

## 2 Önemli muhasebe politikalarının özeti (devamı)

### 2.30 Henüz uygulanmayan yeni standart ve yorumlar

1 Ocak 2009 tarihinde veya bu tarihten sonra başlayacak hesap dönemlerinde Uluslararası Finansal Raporlama Standartları (“UFRS”) kapsamında yürürlüğe girecek olan ve TFRS kapsamında bazıları henüz incelenmekte olup ilişkitedeki finansal tablolar hazırlanırken uygulanmamış olan standartlar, değişiklikler ve yorumlar aşağıdaki gibidir:

- TFRS 8 – *Faaliyet Bölümleri*, TMS 14 – *Bölgelere Göre Raporlama* standardının yerini almaktadır. TFRS 8 işletmenin operasyonel bölümleri ve ayrıca ürün ve servisleri ile hangi coğrafik alanlarda faaliyet gösterdiği ve büyük müşterilerinin dipnotlarda gösterilmesi ile ilgili şartları belirtmektedir. TFRS 8 standardı 1 Ocak 2009 tarihinden itibaren hazırlanacak yıllık finansal tablolar için yürürlüğe girecek olup, Şirket’in dipnotlarına herhangi bir etkisinin olması beklenmemektedir.
- TFRS Yorum 15 – *Gayrimenkul Şirketlerinde İnşaat Sözleşmeleri*, bir gayrimenkul inşaat sözleşmesinin, TMS 11 – *İnşaat Sözleşmeleri* veya TMS 18 – *Hasılat* standartlarından hangisinin kapsamında olduğu dolayısıyla da inşaat sözleşmelerine istinaden gelirlerin kayıtlara alınmasının zamanlaması konularında rehberlik etmektedir. TFRS Yorum 15, 1 Ocak 2009 tarihinden itibaren hazırlanacak yıllık finansal tablolar için yürürlüğe girecek olup, Şirket’in finansal tabloları üzerinde bir etkisinin olması beklenmemektedir.
- TFRS Yorum 17 – *Nakdi Olmayan Varlıkların Sahiplerine Dağıtılması*” standardı aşağıdaki hususlara açıklık getirmektedir;
  - Kar dağıtımının yetkili kişilerce uygun bir şekilde onaylandığı ve daha fazla işletmenin isteğinde olmadığı durumlarda dağıtılacak kar dağıtımının yükümlülük olarak kayıtlara alınması gerekmektedir.
  - Bir işletme kar payı yükümlülüğünü, dağıtılan net varlıkların gerçeğe uygun değerleri ile ölçmelidir.
  - Bir işletme, dağıtılan net varlıkların defter değeri ile ödenen kâr payı arasındaki farkı gelir tablosunda muhasebeleşmelidir.

Bahsi geçen TFRS Yorumu dâhilinde, sahiplere dağıtılmak üzere elde tutulan bir net varlık durdurulan faaliyet tanımını karşılıyor ise, işletmenin bununla ilgili olarak dipnotlarında ek açıklamalar sunması gerekmektedir.

İşletmelerin, geçmişte bu şekilde yaptıkları dağıtımların gerçeğe uygun değerlerinin tespitinde yaşayacakları güçlükleri göz önünde bulundurarak TFRS Yorumu bu rehberin geleceğe dönük olarak uygulanmasını gerektirmektedir. Yeni düzenlemeler, istenilirse işletmelerin daha önce uygulamaya başlaması hakkı saklı kalmak koşuluyla, 1 Ocak 2009 tarihinden itibaren hazırlanacak yıllık finansal tablolar için yürürlüğe girecek olup, Şirket’in finansal tabloları üzerinde bir etkisinin olması beklenmemektedir.

- Türkiye Muhasebe Standartları Kurulu (“TMSK”), TMS 32 – *Finansal Araçlar: Sunum* ve TMS 1 – *Finansal Tabloların Sunumu* standartlarının iflas halinde cayılabilir finansal araç ve yükümlülüklerin bilanço sınıflamasını hakkındaki bölümünü tekrar düzenlemiştir. Bunun sonucu olarak, finansal yükümlülük olarak tanımlanan bazı finansal araçlar işletmenin net aktifi üzerinde arta kalan hakları temsil ettiğinden özkaynaklara sınıflanacaktır. İflas halinde cayılabilir finansal araç ve yükümlülüklerle yapılan düzenlemeler 1 Ocak 2009 tarihi itibarıyla yürürlüğe girecek olup, Şirket’in finansal tabloları üzerinde bir etkisinin olması beklenmemektedir.

## Garanti Emeklilik ve Hayat Anonim Şirketi

31 Aralık 2008 Tarihi İtibarıyla Hazırlanan

Finansal Tablolara İlişkin Dipnotlar

(Para Birimi: Yeni Türk Lirası (YTL) olarak ifade edilmiştir)

## 2 Önemli muhasebe politikalarının özeti (devamı)

### 2.30 Henüz uygulanmayan yeni standart ve yorumlar (devamı)

- Yeniden düzenlenmiş TMS 1 – *Finansal Tabloların Sunuluşu*, işletmelere aşağıda belirtilenleri yapma zorunluluğunu getirmektedir:

- Ortaklara ait olmayan her türlü özkaynak kalemlerindeki değişimin, tek bir kapsamlı gelir tablosu olarak veya iki ayrı tablo olarak (gelir tablosu ve kapsamlı gelir tablosu için iki ayrı tablo olarak) sunulması gerekmektedir. Özkaynaklarda muhasebeleştirilen gelir gider kalemlerini de içeren kapsamlı gelir tablosunda bulunan kalemler özkaynak hareket tablosunda gösterilmeyebilir.

- İşletme bir muhasebe politikasını geçmişe dönük olarak uyguladığında veya finansal tablolarını yeniden düzenlediğinde, karşılaştırılabilir en erken dönemin başlangıcına ilişkin eksiksiz tam takım sunulan finansal tablolara ilgili işletmenin finansal pozisyonunun (bilanço) sunulması gerekmektedir.

- Doğrudan özkaynaklarda muhasebeleştirilen gelir gider kalemlerini de içeren kapsamlı gelir tablosunun bütün kalemleri ile ilgili gelir vergisi etkisinin gösterilmesi gerekmektedir.

- Doğrudan özkaynaklarda muhasebeleştirilen gelir gider kalemlerini de içeren kapsamlı gelir tablosunun bütün kalemleri ile ilgili yeniden sınıflamaların gösterilmesi gerekmektedir.

*TMS 1* finansal tabloların başlıklarını değiştirmektedir.

-‘Bilanço’, ‘Finansal Pozisyon Tablosu’ olarak değiştirilmiştir.

-‘Gelir Tablosu’, ‘Kapsamlı Gelir Tablosu’ olarak değiştirilmiştir.

-‘Nakit Akım Tablosu’, ‘Nakit Akımlar Tablosu’ olarak değiştirilmiştir.

Yeniden düzenlenmiş *TMS 1*, 1 Ocak 2009 tarihinden itibaren geçerli olacaktır.

- TMS 39 – *Finansal Araçlar: Muhasebeleştirme ve Ölçme* standardına getirilen düzenlemelere göre;
  - Türev ürünlerin riskten korunma aracı olarak dizayn edilmesi veya daha önce riskten korunma aracı olarak dizayn edilmiş türev ürünlerin daha fazla riskten korunma aracı olarak dizayn edilmesinden vazgeçilmesi durumlarında türev ürünlerin sonradan gerçeğe uygun değer farkı kar/zarara yansıtılan olarak sınıflanabileceği veya bu sınıftan çıkarılabileceği konusunda açıklık getirilmiştir.
  - Alım-satım amaçlı tutulan kalemlerle ilişkili olarak gerçeğe uygun değer farkı kar/zarara yansıtılan finansal varlık veya finansal yükümlülüklerin tanımını güncellemektedir. Söz konusu değişikliğe göre; kısa vadeli fiyat hareketlerinden kar elde etmek amacıyla oluşturulan finansal araçlar portföyünün bir parçası olan finansal varlık veya yükümlülük ilk kayda alma sırasında böyle bir portföye dahil edilir.
  - TFRS 8 – *Faaliyet Bölümleri*” standardı ile olan uyumsuzluğu gidermek için, riskten korunma araçlarının bölümlenme seviyesinde dizayn edilmesi gerektiğine ilişkin kısım çıkarılmıştır.
  - Gerçeğe uygun değer riskinden korunma muhasebesi uygulamasının kesildiği durumda borçlanmayı temsil eden finansal araçların defter değerinin yeniden ölçülmesinde gerçeğe uygun değer riskinden korunma muhasebesi uygulamasının durdurulduğu tarihte yeniden hesaplanan etkin faizin kullanılacağı konusunda açıklık getirmektedir.

Yeni düzenlemeler istenilirse işletmelerin daha önce uygulamaya başlaması hakkı saklı kalmak koşuluyla 1 Ocak 2009 tarihinden itibaren hazırlanacak yıllık finansal tablolar için yürürlüğe girecek olup, Şirket’in finansal tabloları üzerinde bir etkisinin olması beklenmemektedir.

## Garanti Emeklilik ve Hayat Anonim Şirketi

31 Aralık 2008 Tarihi İtibarıyla Hazırlanan

Finansal Tablolara İlişkin Dipnotlar

(Para Birimi: Yeni Türk Lirası (YTL) olarak ifade edilmiştir)

## 2 Önemli muhasebe politikalarının özeti (devamı)

### 2.30 Henüz uygulanmayan yeni standart ve yorumlar (devamı)

- TFRS 2 – *Hisse Bazlı Ödemeler* standardında “hakediş koşulları” ve “iptaller” şartlarının açığa kovuşturulması amacı ile yapılan düzenlemelere göre;

- Hakediş koşulları sadece hizmet ve performans koşullarıdır. Hisse bazlı ödemeler kapsamında yer alan diğer unsurlar hakediş koşullarının kapsamında yer almamaktadır. TFRS 2 kapsamında, hakediş koşullarını taşımayan hisse bazlı ödemelerin unsurları hisse bazlı ödemelerin ihraç tarihindeki piyasa değeri içerisinde dikkate alınmalıdır. Gerçeğe uygun değer ayrıca piyasa ile ilişkili hakediş koşullarını da kapsamaktadır.

- Gerek şirket gerekse üçüncü taraflar tarafından yapılan tüm iptaller aynı şekilde muhasebeleştirilmelidir. TFRS 2 kapsamında, sermaye araçlarına dayalı enstrümanların iptal edilmesi, hakediş sürecinin hızlanması olarak dikkate alınmaktadır. Bu nedenle iptal işlemi ile ilgili ödenen tutarlar sermaye araçlarına dayalı enstrümanların geri alımı olarak muhasebeleştirilmelidir. Sermaye araçlarına dayalı enstrümanların gerçeğe uygun değerinin üzerinde yapılan her türlü ödeme gider olarak kabul edilmektedir.

Söz konusu değişiklik, 1 Ocak 2009 tarihinden itibaren hazırlanacak yıllık finansal tablolar için yürürlüğe girecek olup, Şirket’in finansal tabloları üzerinde bir etkisinin olması beklenmemektedir.

- TMSK, yeniden düzenlenmiş TMS 23 – *Borçlanma Maliyetleri*’ni yayımlamıştır. Bir önceki ile karşılaştırıldığında yeniden düzenlenmiş TMS 23 arasındaki önemli fark, kullanıma veya satışa hazır hale gelmesi zaman alan aktiflerin borçlanma maliyetlerinin anında giderleştirilmesine ilişkin alternatif uygulamanın kaldırılmasıdır. Artık, şirketlerin borçlanma maliyetlerini, bu gibi aktiflerin maliyetleri içerisine aktifleştirmeleri gerekmektedir. Yeniden düzenlenmiş TMS 23, gerçeğe uygun değerleri ile gösterilen aktiflerin ve kullanılmaya veya satılmaya hazır hale getirilmeleri zaman alsa dahi büyük miktarlarda ve seri olarak üretilen/imal edilen stokların borçlanma maliyetlerinin aktifleştirilmesini zorunlu kılmamaktadır. Yeniden düzenlenmiş TMS 23, 1 Ocak 2009 tarihinde veya bu tarihten sonra aktifleştirilen aktiflerin borçlanma maliyetleri için geçerli olup, Şirket’in finansal tabloları üzerinde herhangi bir etkisinin olması beklenmemektedir.
- TMS 23 – *Borçlanma Maliyeti* standardında yapılan güncellemeler borçlanma maliyetlerinin tanımını güncellemiştir. Buna göre faiz giderleri, TMS 39 – *Finansal Araçlar: Muhasebeleştirme ve Ölçme* standardında belirtildiği üzere etkin faiz yöntemi kullanılarak hesaplanmalıdır. Bu düzenleme TMS 39 ve TMS 23 arasındaki uyumsuzluğu ortadan kaldırmaktadır. Söz konusu düzenleme, 1 Ocak 2009 tarihinden itibaren hazırlanacak yıllık finansal tablolar için yürürlüğe girecek olup, Şirket’in finansal tabloları üzerinde bir etkisinin olması beklenmemektedir.
- TFRS – 5 *Satış Amaçlı Elde Tutulan Duran Varlıklar ve Durdurulan Faaliyetler* standardında yapılan güncellemeler, satış sonrasında bu bağlı ortaklığı ile ilgili kontrol gücü olmayan paya sahip olacak olsa dahi kontrolün kaybedilmesine neden olacak şekilde bir bağlı ortaklığı ile ilgili satış planı oluşturan bir işletmenin, TFRS 5’te tanımlanan satış amaçlı elde tutulan olarak sınıflama kriterlerini sağlıyorsa ilgili bağlı ortaklığın bütün aktif ve pasiflerini satış amaçlı elde tutulan olarak sınıflamasını gerektirmektedir. Durdurulan faaliyetler tanımına giriyorsa bu bağlı ortaklığa ilişkin gerekli dipnot ve açıklamaların yapılması gerekmektedir. Bununla ilişkili olarak TFRS 1 – *Türkiye Finansal Raporlama Standartlarının İlk Uygulanması* standardında yapılan güncellemeler, bu güncellemelerin TFRS’ye geçişten itibaren ileriye dönük olarak uygulanması gerektiğini belirtmektedir. Bu güncellemeler, aynı zamanda TMS 27 – *Konsolide ve Bireysel Finansal Tablolar* standardına getirilen güncellemeleri uygulayan işletmelerin daha önce uygulamaya başlaması hakkı saklı kalmak koşuluyla, 1 Temmuz 2009 tarihinden itibaren hazırlanacak yıllık finansal tablolar için yürürlüğe girecek olup, Şirket’in finansal tabloları üzerinde bir etkisinin olması beklenmemektedir.

## **Garanti Emeklilik ve Hayat Anonim Şirketi**

31 Aralık 2008 Tarihi İtibarıyla Hazırlanan  
Finansal Tablolara İlişkin Dipnotlar

(Para Birimi: Yeni Türk Lirası (YTL) olarak ifade edilmiştir)

## **2 Önemli muhasebe politikalarının özeti (devamı)**

### **2.30 Henüz uygulanmayan yeni standart ve yorumlar (devamı)**

- TMSK, TMS 28 – *İştiraklerdeki Yatırımlar* ve TMS 31 – *İş Ortaklıklarındaki Paylar* standartlarına da yenileme getiren, yeniden düzenlenmiş TFRS 3 – *İşletme Birleşmeleri* ve güncellenmiş TMS 27 – *Konsolide ve Bireysel Finansal Tablolar* standartlarını yayımlayarak işletme birleşmeleri ile ilgili projenin ikinci fazını tamamlamıştır.

Buna göre, edinen işletme, kontrol gücü olmayan payları (azınlık paylarını),

- kontrol gücü olmayan paylara atfedilebilir bir kısım içeren şerefiye anlamına gelen, işletme birleşme tarihindeki gerçeğe uygun değeri; ya da

- edinen işletme tarafından satın alınan ve kontrol gücü içeren paylar ile ilgili şerefiye anlamına gelen, edinilen işletmenin tanımlanabilir varlık ve borçlarının gerçeğe uygun değerindeki orantısal payları baz alarak ölçmeyi seçebilir.

Bu seçim işlem bazında yapılır.

Yeni düzenlemeler istenilirse işletmelerin daha önce uygulamaya başlaması hakkı saklı kalmak koşuluyla 1 Temmuz 2009 itibarıyla yürürlüğe girecek olup Şirket'in finansal tabloları üzerinde bir etkisinin olması beklenmemektedir.

- TFRS 1 – *Türkiye Finansal Raporlama Standartlarının İlk Uygulaması* ve TMS 27 – *Konsolide ve Bireysel Finansal Tablolar* standartlarında yapılan güncellemeler, TFRS'lerin ilk defa uygulanması sırasında TMS 27'ye uygun olarak geriye dönük maliyet belirlenmesi ve maliyet yönteminin uygulanmasının bazı durumlarda aşırı maliyet ve uğraşlara katlanmadan ulaşılamayacağı ile ilgili şüphelere açıklık getirmektedir. Yapılan güncellemeler bu konuyu ele almakta olup;

- TFRS'leri ilk defa uygulayan işletmelere, hazırladıkları bireysel finansal tablolarında iştirakler, birlikte kontrol edilen ortaklıklar ve bağlı ortaklıklara yapılan yatırımların başlangıçtaki maliyetini ölçmek için, gerçeğe uygun değer yada önceki muhasebe uygulamalarına göre belirlenen defter değerine göre belirlenecek tahmini bir maliyetin kullanılmasına izin vermekte; ve

- TMS 27'de yer alan maliyet metodunun tanımını çıkartarak yerine işletmenin hazırladığı bireysel finansal tablolarda temettülerin gelir olarak gösterilmesi zorunluluğunu getirmektedir.

TMS 27'de yapılan güncellemeler aynı zamanda, yeniden örgütlenme sonucunda ana ortaklık konumuna gelen işletmelerin bireysel finansal tablolarında başlangıç maliyetini ölçmelerine ilişkin sorulara da açıklık getirmektedir. Yapılan güncellemeler, yeni ana ortaklığın, önceki ana ortaklıkta yatırımının maliyetinin, yeniden örgütlenme tarihi itibarıyla önceki ana ortaklığın defter değerine göre belirlenmiş özkaynak kalemlerindeki payı ile ölçülmesini gerektirmektedir.

Söz konusu düzenleme, 1 Ocak 2009 tarihinden itibaren hazırlanacak yıllık finansal tablolar için yürürlüğe girecek olup, Şirket'in finansal tabloları üzerinde bir etkisinin olması beklenmemektedir.

- TMS 27 – *Konsolide ve Bireysel Finansal Tablolar* standardında yapılan güncellemeler, grubun bir bağlı ortaklığı üzerindeki kontrolünü kaybetmediği şartlar altında sahiplik oranında gerçekleşen değişimlerin özkaynaklarda muhasebeleştirilmesini gerektirmektedir. Grup, bağlı ortaklığı üzerindeki kontrolü kaybettiğinde ise önceki bağlı ortaklıkta kalan paylar gerçeğe uygun değeri ile ölçülerek oluşan farklar kar/zarar tablosunda muhasebeleştirilir. Söz konusu düzenleme, 1 Ocak 2009 tarihinden itibaren hazırlanacak yıllık finansal tablolar için yürürlüğe girecek olup, Şirket'in finansal tabloları üzerinde bir etkisinin olması beklenmemektedir.

## Garanti Emeklilik ve Hayat Anonim Şirketi

31 Aralık 2008 Tarihi İtibarıyla Hazırlanan

Finansal Tablolara İlişkin Dipnotlar

(Para Birimi: Yeni Türk Lirası (YTL) olarak ifade edilmiştir)

## 2 Önemli muhasebe politikalarının özeti (devamı)

### 2.30 Henüz uygulanmayan yeni standart ve yorumlar (devamı)

- TMS 28 – *İştiraklerdeki Yatırımlar* (ve bununla ilişkili olarak TMS 32 – *Finansal Araçlar: Sunum* ve TFRS 7 – *Finansal Araçlar: Açıklamalar* standartların da yapılan güncellemeler) standardında yapılan güncellemeler; özkaynak yönteminin uygulanması sonrasında yatırımcının, iştirakteki net yatırımı ile ilgili olarak herhangi bir ilave değer düşüklüğünü, yatırımın defter değerine ilave edilen şerefiye dahil herhangi bir varlığa tahsis edemeyeceği konusunda açıklık getirmektedir. Yapılan güncellemeler ayrıca, değer düşüklüğü geri çevrilmesinin, iştirak artışlarının geri kazanılabilir tutarı kapsamında düzeltme yapılarak kaydedilmesi gerektiği konusuna açıklık getirmektedir. Yeni düzenlemeler istenilirse işletmelerin daha önce uygulamaya başlaması hakkı saklı kalmak koşuluyla 1 Ocak 2009 tarihinden itibaren hazırlanacak yıllık finansal tablolar için yürürlüğe girecek olup, Şirket'in finansal tabloları üzerinde bir etkisinin olması beklenmemektedir.
- TMS 27 – *Konsolide ve Bireysel Finansal Tablolar* standardında yapılan güncellemelere göre, daha önce TMS 39 – *Finansal Araçlar: Muhasebeleştirme ve Ölçme* standardına göre ölçülen bağlı ortaklıklara yapılan yatırımların TFRS 5 – *Satış Amaçlı Elde Tutulan Duran Varlıklar ve Durdurulan Faaliyetler* standardına uygun olarak satış amaçlı elde tutulan varlık olarak sınıflanması durumunda TMS 39 uygulanmaya devam edilecektir. Söz konusu düzenleme, 1 Ocak 2009 tarihinden itibaren hazırlanacak yıllık finansal tablolar için yürürlüğe girecek olup, Şirket'in finansal tabloları üzerinde bir etkisinin olması beklenmemektedir.
- TMS 28 – *İştiraklerdeki Yatırımlar* standardında yapılan güncellemeler (ve bununla ilişkili olarak TMS 32 – *Finansal Araçlar: Sunum* ve TFRS 7 – *Finansal Araçlar: Açıklamalar* standartların da yapılan değişiklikler), iştirakteki bir yatırımın TMS 39 – *Finansal Araçlar: Muhasebeleştirme ve Ölçme* standardına uygun olarak muhasebeleştirildiği durumlarda TMS 28'te belirtilen bütün dipnot ve açıklamaların yerine TMS 32 ve TFRS 7 gereği verilen dipnotlara ilaveten sadece belirli dipnotların verilmesini gerektirmektedir. Söz konusu düzenleme, 1 Ocak 2009 tarihinden itibaren hazırlanacak yıllık finansal tablolar için yürürlüğe girecek olup, Şirket'in finansal tabloları üzerinde bir etkisinin olması beklenmemektedir.
- TMS 31 – *İş Ortaklıklarındaki Paylar* standardında yapılan güncellemeler (ve bununla ilişkili olarak TMS 32 – *Finansal Araçlar: Sunum* ve TFRS 7 – *Finansal Araçlar: Açıklamalar* standartların da yapılan değişiklikler), iş ortaklıklarındaki bir yatırımın TMS 39 – *Finansal Araçlar: Muhasebeleştirme ve Ölçme* standardına uygun olarak muhasebeleştirildiği durumlarda TMS 31'de belirtilen bütün dipnot ve açıklamaların yerine TMS 32 ve TFRS 7 gereği verilen dipnotlara ilaveten sadece belirli dipnotların verilmesini gerektirmektedir. Söz konusu düzenleme, 1 Ocak 2009 tarihinden itibaren hazırlanacak yıllık finansal tablolar için yürürlüğe girecek olup, Şirket'in finansal tabloları üzerinde bir etkisinin olması beklenmemektedir.
- TMS 36 – *Varlıklarda Değer Düşüklüğü* standardında yapılan güncellemeler, satış maliyetleri düşülmüş gerçeğe uygun değerinin indirgenmiş nakit akımlarına göre belirlendiği durumlarda kullanım değeri hesaplamasına eşdeğer olan dipnotların verilmesini gerektirmektedir. Söz konusu düzenleme, 1 Ocak 2009 tarihinden itibaren hazırlanacak yıllık finansal tablolar için yürürlüğe girecek olup, Şirket'in finansal tabloları üzerinde bir etkisinin olması beklenmemektedir.
- TMS 16 – *Maddi Duran Varlıklar* standardına ilişkin güncellemeler, kiralanıp daha sonra rutin olarak satılan varlıkların gösterimi konusunda değişiklikler getirmektedir. Yapılan güncellemeler, bu tür varlıkların, kiralamanın durdurulduğu ve satış amaçlı elde tutulan varlık haline geldiğinde defter değerleri ile stoklara sınıflanması ve bu varlıkların satışından elde edilen tutarların TMS 18 – *Hâsılat* standardına uygun olarak hasılat olarak muhasebeleştirilmesi sonucunu doğurmaktadır. Yeni düzenlemeler istenilirse işletmelerin daha önce uygulamaya başlaması hakkı saklı kalmak koşuluyla, 1 Ocak 2009 tarihinden itibaren hazırlanacak yıllık finansal tablolar için yürürlüğe girecek olup, Şirket'in finansal tabloları üzerinde bir etkisinin olması beklenmemektedir.

## Garanti Emeklilik ve Hayat Anonim Şirketi

31 Aralık 2008 Tarihi İtibarıyla Hazırlanan

Finansal Tablolara İlişkin Dipnotlar

(Para Birimi: Yeni Türk Lirası (YTL) olarak ifade edilmiştir)

## 2 Önemli muhasebe politikalarının özeti (devamı)

### 2.30 Henüz uygulanmayan yeni standart ve yorumlar (devamı)

- TMS 38 – *Maddi Olmayan Duran Varlıklar* standardında yapılan güncellemelere göre;
  - reklam ve tanıtım faaliyetleri çerçevesinde yapılan harcamalar, bu mal veya hizmetlerden yarar sağlandığı sürece gider olarak kaydedilebilir; örneğin, bir malın edinimi göz önünde bulundurulduğunda, malın kullanım hakkına sahip olduğu sürece yapılan harcamalar gider olarak kaydedilebilir;
  - yapılan bir ön ödeme sadece ilgili mal veya hizmetin alımı ile ilgili olarak yapılan bir avans ödemesi olması durumunda kayıtlara alınmalıdır; ve
  - kataloglar envanterden ziyade bir çeşit reklam ve tanıtım materyali olarak değerlendirilmelidir.

Yeni düzenlemeler istenilirse işletmelerin daha önce uygulamaya başlaması hakkı saklı kalmak koşuluyla 1 Ocak 2009 tarihinden itibaren hazırlanacak yıllık finansal tablolar için yürürlüğe girecek olup, Şirket'in finansal tabloları üzerinde bir etkisinin olması beklenmemektedir.
- TMS 38 – *Maddi Olmayan Duran Varlıklar* standardındaki güncellemeler, belirli bir ömre sahip maddi olmayan duran varlıklar için doğrusal yöntemle ulaşılandan daha az bir birikmiş itfa payının ortaya çıkmasına neden olabilecek ikna edici bir yöntemin desteklenmesini ortadan kaldırmaktadır. TMSK bu gözlemi, üretim birimlerine göre amortisman metodu sonucunda ortaya çıkan birikmiş amortismanın, doğrusal amortisman metodunda hesaplanan birikmiş amortismanına göre az olması durumunda üretim birimlerine göre ayrılan amortismanın engelleneceğine dair iddiaları önlemek için ortadan kaldırmıştır. Yeni düzenlemeler, istenilirse işletmelerin daha önce uygulamaya başlaması hakkı saklı kalmak koşuluyla, 1 Ocak 2009 tarihinden itibaren hazırlanacak yıllık finansal tablolar için yürürlüğe girecek olup, Şirket'in finansal tabloları üzerinde bir etkisinin olması beklenmemektedir.
- TMS 19 – *Çalışanlara Sağlanan Faydalar* standardına getirilen düzenlemelere göre;
  - Çalışanlara sağlanan kısa vadeli faydaların, çalışanlara, hizmet sundukları dönemin sonundan itibaren on iki ay içinde tamamı ödenecek olan faydalar olduğunu belirterek çalışanlara sağlanan kısa vadeli ve uzun vadeli faydalar arasındaki farkı tanımlamaktadır. Sonuç olarak yapılan değişiklik; *TMS 19* standardı içerisinde çalışanlara sağlanan kısa vadeli faydaların tanımında bahsi geçen '12 aylık dönemine denk düşen' ifadesi yerine '12 ay içinde ödenecek olan' ifadesi, çalışanlara sağlanan uzun vadeli faydaların tanımında bahsi geçen '12 aylık döneme denk düşmeyen' ifadesi yerine '12 ay içinde tamamı ödenmeyen' ifadesi getirilmiştir.
  - Tanımlanmış fayda planlarının ölçülmesinde dikkate alınmadığı sürece plan idare maliyetlerinin düşülmesinin uygun olduğu konusunda açıklık getirmektedir. Diğer bir ifade ile, plan uygulama maliyetleri, plan varlıklarının getirisi içerisinde muhasebeleştirilir veya tanımlanmış fayda yükümlülüklerinin değerlemesinde kullanılan aktüeryal varsayımlar içerisine dahil edilir.
  - Gelecekte maaşlarda meydana gelebilecek artışlardan etkilenen fayda taahhütlerindeki değişimden kaynaklanan bir plan değişikliği azaltma olarak görülürken, geçmiş hizmetlere mal edilebilir faydaları değiştiren bir plan değişikliği, tanımlanmış fayda yükümlülüğünün bugünkü değerinde gerçekleşen bir azalma ile sonuçlandığında geçmiş hizmet maliyetinde eksi yönde bir artışa neden olmaktadır.

Yeni düzenlemeler istenilirse işletmelerin daha önce uygulamaya başlaması hakkı saklı kalmak koşuluyla 1 Ocak 2009 tarihinden itibaren hazırlanacak yıllık finansal tablolar için yürürlüğe girecek olup, Şirket'in finansal tabloları üzerinde bir etkisinin olması beklenmemektedir.

## **Garanti Emeklilik ve Hayat Anonim Şirketi**

31 Aralık 2008 Tarihi İtibarıyla Hazırlanan

Finansal Tablolara İlişkin Dipnotlar

(Para Birimi: Yeni Türk Lirası (YTL) olarak ifade edilmiştir)

## **2 Önemli muhasebe politikalarının özeti (devamı)**

### **2.30 Henüz uygulanmayan yeni standart ve yorumlar (devamı)**

- TMS 29 – *Yüksek Enflasyonlu Ekonomilerde Finansal Raporlama* standardında yapılan güncellemeler, bazı varlık ve yükümlülüklerin tarihi maliyet yerine gerçeğe uygun değerleri ile yansıtılmasını gerektirmektedir. Söz konusu düzenleme, 1 Ocak 2009 tarihinden itibaren hazırlanacak yıllık finansal tablolar için yürürlüğe girecek olup, Şirket'in finansal tabloları üzerinde bir etkisinin olması beklenmemektedir.
- TMS 40 – *Yatırım Amaçlı Gayrimenkuller* standardında yapılan güncellemeler, gelecekte yatırım amaçlı gayrimenkul olarak kullanılmak üzere inşa edilen veya geliştirme aşamasındaki gayrimenkullerin TMS 40 standardının kapsamında olduğu belirtilmiştir. Gerçeğe uygun değer yöntemi seçilmişse, bu tarz varlıklar gerçeğe uygun değeri ile ölçülmelidir. Bununla birlikte, inşa edilmekte olan gayrimenkulün gerçeğe uygun değeri güvenilir bir şekilde ölçülemiyorsa, ilgili gayrimenkulün gerçeğe uygun değerinin güvenilir bir şekilde ölçülebildiği veya inşaatın tamamlandığı tarihlerden en erken olanı ortaya çıkana kadar ilgili gayrimenkuller maliyet bedelleri ile gösterilebilirler. Yeni düzenlemeler, istenilirse işletmelerin daha önce uygulamaya başlaması hakkı saklı kalmak koşuluyla, 1 Ocak 2009 tarihinden itibaren hazırlanacak yıllık finansal tablolar için yürürlüğe girecek olup, Şirket'in finansal tabloları üzerinde bir etkisinin olması beklenmemektedir.

## **Garanti Emeklilik ve Hayat Anonim Şirketi**

31 Aralık 2008 Tarihi İtibarıyla Hazırlanan  
Finansal Tablolara İlişkin Dipnotlar

(Para Birimi: Yeni Türk Lirası (YTL) olarak ifade edilmiştir)

### **3 Önemli muhasebe tahminleri ve hükümleri**

Bu bölümde verilen notlar, sigorta riski (*Not 4.1*) ve finansal riskin (*Not 4.2*) yönetimine ilişkin verilen açıklamalara ilave olarak sağlanmıştır.

Finansal tabloların hazırlanması, raporlanan aktif ve pasif tutarlarını, gelir ve giderleri ve muhasebe ilkelerinin uygulanmasını etkileyecek bazı tahmin ve yorumların yapılmasını gerektirmektedir. Fiili sonuçlar cari tahminlerden farklı olabilir.

Tahminler ve tahminlerin temelini teşkil eden varsayımlar sürekli olarak gözden geçirilmektedir. Muhasebe tahminlerindeki güncellemeler tahminlerin güncellemesinin yapıldığı dönemde ve bu güncellemelerden etkilenen müteakip dönemlerde kayıtlara alınır.

Özellikle, ilişikteki finansal tablolarda sunulan tutarlar üzerinde en fazla etkisi olan, önemli tahminlerdeki belirsizliklere ve kritik olan yorumlara ait bilgiler aşağıdaki notlarda açıklanmıştır:

Not 4.1 – Sigorta riskinin yönetimi

Not 4.2 – Finansal riskin yönetimi

Not 6 – Maddi duran varlıklar

Not 8 – Maddi olmayan duran varlıklar

Not 9 – İştiraklerdeki yatırımlar

Not 10 – Reasürans varlıkları/borçları

Not 11 – Finansal varlıklar

Not 12 – Kredi ve alacaklar

Not 14 – Nakit ve nakit benzeri varlıklar

Not 17 – Sigorta yükümlülükleri ve reasürans varlıkları

Not 17 – Ertelemiş üretim komisyonları

Not 17 – Bireysel emeklilik

Not 18 – Yatırım anlaşması yükümlülükleri

Not 21 – Ertelemiş vergiler

Not 23 – Diğer yükümlülük ve masraf karşılıkları

## Garanti Emeklilik ve Hayat Anonim Şirketi

31 Aralık 2008 Tarihi İtibarıyla Hazırlanan

Finansal Tablolara İlişkin Dipnotlar

(Para Birimi: Yeni Türk Lirası (YTL) olarak ifade edilmiştir)

### 4 Sigorta ve finansal riskin yönetimi

#### 4.1 Sigorta riskinin yönetimi

##### Fiyatlandırma politikaları

Şirket'in fiyatlandırma prensip ve politikaları aşağıdaki gibidir;

- Risk primleri belirlenirken, beklenen tazminat miktarı göz önüne alınmakta ve bunun seviyesine göre prim limitleri belirlenmektedir.
- Sürekli olarak müşteri ihtiyaçları ve rekabet koşulları göz önünde bulundurulmak suretiyle ürün geliştirme sürecinin bir parçası olan fiyatlandırma çalışmalarında Şirket'in ilgili birimlerinin birlikte ve koordinasyon içinde çalışması sağlanmaktadır.
- Ürün karlılığının ve devamlılığının sağlanması hedeflenmektedir.
- Bulunan fiyatlamalar gerek rakip gerekse yurt dışı örnekleriyle karşılaştırılmaktadır.

Şirket'in prim üretimindeki ürün dağılımı incelendiğinde son bir yıl içinde birikimli ve uzun süreli hayat sigortalarının prim üretimindeki ağırlığının azaldığı, buna karşılık yıllık risk unsurlu hayat sigortalarının payının ise arttığı görülmektedir. Şirket yönetimi, bu durumun karlılık oranlarına pozitif yönde etki yaptığını düşünmektedir. Ürün fiyatlandırılmasında göz önünde bulundurulan yüksek karlılık Şirket'in geleceği açısından koruyucu bir etki yapmaktadır.

Şirket'in hayat sigortaları ürünlerinin fiyatlandırılmasında CSO-58, SM-53 ve CSO-80 mortalite tabloları kullanılmaktadır.

Şirket'in vermiş olduğu teminat tiplerine göre adetleri ve tutarsal dağılımları aşağıdaki tabloda görülmektedir. Şirket yönetimi adetsel ve tutarsal olarak yeterli bir dağılımın oluştuğuna inanmaktadır.

	31 Aralık 2008		31 Aralık 2007	
	Teminat Tutarı (YTL)	Adet	Teminat Tutarı (YTL)	Adet
Vefat teminatı	17,770,322,671	2.063.797	14,151,439,122	1.474.523
Kaza sonucu maluliyet teminatı	11,379,453,160	1.724.684	7,932,882,824	1.047.277
Hastalık sonucu maluliyet teminatı	932,581,897	31.829	1,234,181,370	49.398
Kaza sonucu tedavi masrafları teminatı	502,328,535	256.617	239,547,815	93.239
Tehlikeli hastalıklar teminatı	223,967,292	14.107	295,533,656	17.639
Kaza sonucu ölüm teminatı	215,594,989	6.824	151,942,768	5,167
İşsizlik sigorta teminatı	4,335,672	2.393	-	-
Günlük hastane tazminatı teminatı	2,469,947	917	88,257	1.607
İşsizlik/Günlük hastane teminatı	1,579,395	4.811	-	-

Şirket riskin küçük miktarlarda geniş bir tabana yayılmasına özen göstermektedir.

##### Risk değerlendirme politikaları

Risk değerlendirme sürecinde lider reasörür şirketin kullanmış olduğu tıbbi risk değerlendirme aracı kullanılmaktadır. Bu kapsamda her yıl trete reasörlerinin risk değerlendirme kapsamı konusunda Şirket yeni kazanımlar elde etmektedir. Bu kazanımlar gerek operasyonel işlem kolaylıkları gerekse maliyet açısından Şirket'e olumlu katkı yapmaktadır. Her yıl check-up limitleri yeniden gözden geçirilmekte ve geçmiş istatistiklere göre revize edilmektedir. Bu değerlendirmenin yanı sıra Şirket doktoru tarafından "Medikal", risk değerlendirme kadrosu ve satış ekipleri aracılığıyla "Moral" ve gerek banka kredilerine yönelik olarak yapılan kredi hayat sigortaları gerekse az sayıda da olsa gelen bireysel başvurularında "Finansal" risk değerlendirmesi yapılmaktadır.

## **Garanti Emeklilik ve Hayat Anonim Şirketi**

31 Aralık 2008 Tarihi İtibarıyla Hazırlanan  
Finansal Tablolara İlişkin Dipnotlar

(Para Birimi: Yeni Türk Lirası (YTL) olarak ifade edilmiştir)

### **4 Sigorta ve finansal riskin yönetimi (devamı)**

#### **4.1 Sigorta riskinin yönetimi (devamı)**

##### **Risk değerlendirme politikaları (devamı)**

###### *Medikal risk değerlendirmesi*

Risk değerlendirmesinin ilk adımı olup, hayat sigortası teminat tutarlarına göre belirlenmiş olunan koşullarda müşterilerin check-up yaptırılmaları talep edilmekte ve bu şekilde müşterilerin sağlık durumları hakkında bilgi edinilmektedir. Bu kapsamda ilk değerlendirme Şirket doktoru ve tıbbi değerlendirme yolu ile yapılmaktadır. Reasörlerle mutabık kalınan sonuçlara göre işlem yapılmakta olup tıbbi anlamda risk içeren başvurular reddedilmektedir.

###### *Moral risk değerlendirmesi*

İkinci adımda, müşterilerden cinsiyet, yaşam koşulları, yaşam yeri ve yaptığı meslek gibi bilgiler elde edilmektedir. Bu süreç içinde satış ekiplerinden şüpheli görülen hususlarda destek isteyip şüpheli durumların yeniden gözlemlenmesi istenmektedir.

###### *Finansal risk değerlendirmesi*

Üçüncü adımda, müşterilerin talep etmiş olduğu hayat sigortası teminat tutarı ile yıllık geliri ve/veya kredi tutarının birbirleri ile uyumlu olmasının gerekliliği araştırılmaktadır. Şirket portföyünün %90'ı banka ürünlerinden kaynaklanan risklerden oluşması nedeniyle verilen teminat tutarlarının banka riskleri ile örtüşmesi yapılmaktadır. Kredi sigortalarında ilk finansal analiz banka tarafında yapılıyor olması ve kredinin verilebiliyor olması Şirket açısından önemli bir analizin tamamlanmasını sağlamaktadır.

##### **Operasyonel risk yönetimi**

Şirket'in ana dağıtım kanalı olan Garanti Bankası ile bilgi sistem ilişkisi sağlanmış olup tüm başvuru ve poliçeleşme iş ve işlemleri bu bilgi sistemi üzerinden yürütülmektedir. Tazminat ödeme süreci içinde de 2008 yılı içinde elektronik arşivleme sistemi ile takip edilen tüm belgeler orijinaleri korunarak sonrasındaki takipler bilgi sistemleri üzerinden yapılmaktadır.

##### **Reasürans politikası**

Şirket tarafından hayat sigortalarında sadece risk teminatları (vefat ve ek teminatlar) üzerinden reasürans çalışması yapılmaktadır. Risk unsurlu hayat sigortası tarifelerinin teknik karlılık oranının yüksek olması nedeniyle her yıl aktüeryal hesaplamalar sonucu belirlenen azami konservasyon tutarı kadar kısım Şirket üzerinde tutulmakta ve bunun üzerindeki kısım eksedan reasürans treteleriyle devredilmektedir. Bununla birlikte Şirket açısından daha belirsiz risk teminatları (örneğin tehlikeli hastalıklar teminatı vb) üzerinden ise daha sınırlı oran ve tutarlarda konservasyon tutulmaya dikkat edilmektedir. Ayrıca Şirket tarafından her yıl deprem, sel vb büyük doğal afetler veya toplu taşıma araçlarındaki trafik kazaları ya da terörist saldırılar gibi olaylar neticesinde konservasyonu korumak üzere, portföy yapısına en uygun şekilde katastrofik hasar fazlası teminatları sağlayan reasürans sözleşmeleri yapılmaktadır.

## Garanti Emeklilik ve Hayat Anonim Şirketi

31 Aralık 2008 Tarihi İtibarıyla Hazırlanan

Finansal Tablolara İlişkin Dipnotlar

(Para Birimi: Yeni Türk Lirası (YTL) olarak ifade edilmiştir)

### 4 Sigorta ve finansal riskin yönetimi (devamı)

#### 4.1 Sigorta riskinin yönetimi (devamı)

##### Reasürans şirketleri

Şirket'in tedarik zincirinde en önemli hizmet sunucuları, hayat sigortaları ve ek teminatlarında Şirket için reasürans güvencesi sağlayan reasürans şirketleridir. Reasürörlerle olan iş ilişkilerinde aşağıdaki kriterler belirleyici olmaktadır.

- i) Finansal güçlülük
- ii) İş ilişkilerinde uzun vadeli yaklaşım
- iii) Rekabetçi prim fiyatları
- iv) İhtiyari işlerde ve bölüşmesiz (katastrofik) reasürans sözleşmelerinde sağlanan kapasite imkanı.
- v) Risk değerlendirme, sektördeki yeni gelişmeler hakkında bilgilendirme, ürün geliştirme, eğitim vb konularda Şirket'e sağlanan imkânlar.

Satın alınan hizmet ile ilgili performans, trete anlaşmaları için her yıl olmak üzere; sigorta tazminatında reasürör hissesinin ve reasürans işlemlerinden kaynaklanan Şirket lehine olan bakiyelerin zamanında ve tam olarak ödenip ödenemediği, ihtiyari işlerde Şirket'e sağlanan kapasite, operasyonel reasürans işlemlerindeki sürat ve Şirket'e aktarılan teknik bilgi ve piyasa bilgileri kriterleri ile değerlendirilmektedir. Performansın yetersiz olması durumunda alternatif reasürans firmalarından hizmet satın alınması kararı verilmektedir.

Uygulanan istikrarlı ve tutarlı fiyatlandırma ve risk kabul politikalarının bir sonucu olarak; trete reasürörlerle mutabık kalınan risk değerlendirme şartları ve prosedürleri, piyasa ortalamalarının oldukça üzerindeki yüksek meblağlı sigorta teminatlarının otomatik olarak sigortalanmasına imkân sağlamaktadır.

Reasürans sözleşmelerinde lider reasürör, merkezi Münih'te bulunan Münchener Rückversicherungs AG ("Münih RE") şirkettir. Reasürans sözleşmelerindeki pay büyüklüğüne göre ikinci sıradaki reasürör firma, Milli Reasürans TAŞ'dir ("Milli Re"). Üçüncü büyük reasürör firma ise merkezi Madrid'te bulunan Mapfre RE ve dördüncü reasürör ise Fransız reasürans şirketi olan SCOR VIE reasürans şirkettir. Bu şirketlere ait son kredi derecelendirme notları da aşağıdaki tabloda gösterilmektedir;

Reasürör	Standard & Poors			AM Best		
	Derecelendirme	Görünüm	Tarih	Derecelendirme	Görünüm	Tarih
Munich Re	AA - (Very strong)	Durağan	22 Aralık 2006	A+ (Superior)	Durağan	7 Eylül 2007
Milli Re	trA	-	18 Kasım 2008	B++	İyi	6 Ağustos 2008
Scor Vie	A-	Pozitif	3 Ağustos 2008	A-	Durağan	14 Kasım 2008
Mapfre Re	AA	Durağan	28 Temmuz 2006	A+ (Superior)	Pozitif	3 Ağustos 2006

##### Katastrofik Risk Yönetimi

Sigortalıların yaklaşık %50'si İstanbul'da yaşamaktadır. İstanbul'da yaşanacak deprem olasılığının yüksek olması ve olası bir depremin yaratacağı hasar durumu dikkate alınarak 60 milyon ABD Doları excess tetesi mevcuttur.

## **Garanti Emeklilik ve Hayat Anonim Şirketi**

31 Aralık 2008 Tarihi İtibarıyla Hazırlanan

Finansal Tablolara İlişkin Dipnotlar

(Para Birimi: Yeni Türk Lirası (YTL) olarak ifade edilmiştir)

### **4 Sigorta ve finansal riskin yönetimi (devamı)**

#### **4.2 Finansal riskin yönetimi**

##### **Giriş ve genel açıklamalar**

Bu not, aşağıda belirtilenlerin her biri için Şirket'in maruz kaldığı riskleri, Şirket'in bu doğrultuda risklerini yönetmek ve ölçmek için uyguladığı politika ve prosedürlerini ve amaçlarını, ve sermaye yönetimi ile ilgili bilgileri göstermektedir. Şirket finansal araçların kullanımından kaynaklanan aşağıdaki risklere maruz kalmaktadır:

- kredi riski
- likidite riski
- piyasa riski

Risk yönetim yapısının tesis edilmesi ve gözetimindeki tüm sorumluluk Yönetim Kurulu'ndadır. Yönetim Kurulu risk yönetim sisteminin etkinliğini Şirket'in iç denetim departmanı aracılığıyla yürütmektedir.

Şirket'in risk yönetim politikaları; Şirket'in karşılaştığı riskleri tanımlamak ve analiz etmek, risk limitlerini ve kontrolleri belirlemek, riskleri ve belirlenen limitlere uyumu izlemek için tesis edilmiştir. Risk yönetim politikaları ve sistemleri, piyasa koşullarındaki ve sunulan ürün ve hizmetlerdeki değişiklikleri yansıtmak üzere düzenli bir şekilde gözden geçirilir. Şirket, eğitim ve yönetim standartları ve prosedürleri ile bütün çalışanlarının kendi görev ve sorumluluklarını anladığı, disipline edilmiş ve yapıcı bir kontrol çevresi geliştirmeyi amaçlamaktadır.

##### **Kredi riski**

Kredi riski en basit şekilde karşı tarafın üzerinde mutabık kalınan sözleşme şartlarına uygun olarak yükümlülüklerini yerine getirememesi olasılığı olarak tanımlanır. Şirket'in kredi riskine maruz kaldığı başlıca bilanço kalemleri aşağıdaki gibidir:

- bankalar
- diğer nakit ve nakit benzeri varlıklar (kasa hariç)
- alım-satım amaçlı finansal varlıklar
- riskli hayat poliçesi sahiplerine ait finansal yatırımlar
- sigortalılardan prim alacakları
- acentelerden alacaklar
- bireysel emeklilik faaliyeti ile ilgili emeklilik yatırım fonları ve katılımcılardan alacaklar
- reasürörlerden komisyon ve ödenen hasarlarla ilgili alacaklar
- sigorta yükümlülüklerinden kaynaklanan reasürans payları
- ilişkili taraflardan alacaklar
- diğer alacaklar
- peşin ödenen vergiler ve fonlar
- iştirakler ve bağlı ortaklıklar

Sigorta riskini yönetmede en yaygın yöntem reasürans sözleşmesi yapmaktır. Fakat reasürans sözleşmesi yoluyla sigorta riskinin devredilmesi, ilk sigorta yapan olarak Şirket'in yükümlülüğünü ortadan kaldırmamaktadır. Eğer reasürans şirketi hasarı ödemezse, Şirket'in poliçe sahibine karşı olan sorumluluğu devam eder. Şirket, reasürans şirketinin güvenilirliğini, yıllık yapılan sözleşme öncesi söz konusu şirketin finansal durumunu inceleyerek değerlendirir.

## Garanti Emeklilik ve Hayat Anonim Şirketi

31 Aralık 2008 Tarihi İtibarıyla Hazırlanan  
Finansal Tablolara İlişkin Dipnotlar

(Para Birimi: Yeni Türk Lirası (YTL) olarak ifade edilmiştir)

### 4 Sigorta ve finansal riskin yönetimi (devamı)

#### 4.2 Finansal riskin yönetimi (devamı)

##### Kredi riski (devamı)

Kredi riskine maruz varlıkların defter değerleri aşağıdaki tabloda gösterilmiştir.

<b>31 Aralık 2008</b>	
Esas faaliyetlerden alacaklar (Not 12)	922,512,830
Nakit ve nakit benzeri varlıklar (Not 14)	189,785,474
Finansal varlıklar ile riski hayat poliçesi sahiplerine ait finansal yatırımlar (Not 11)	64,529,492
İlişkili taraflardan alacaklar (Not 12)	1,241,806
Peşin ödenen vergiler ve fonlar (Not 12)	474,782
Muallak tazminat karşılığındaki reasürör payı (Not 17)	336,796
Cari olmayan finansal varlıklar (Not 9)	263,221
Diğer alacaklar (Not 12)	24,379
<b>Toplam</b>	<b>1,179,168,780</b>

31 Aralık 2008 itibarıyla, esas faaliyetlerden alacakların yaşlandırması aşağıdaki gibidir:

<b>31 Aralık 2008</b>		
	<b>Brüt tutar</b>	<b>Ayrılan karşılık</b>
Vadesi gelmemiş alacaklar	920,535,494	-
Vadesi 0-30 gün gecikmiş alacaklar	1,138,115	-
Vadesi 31-60 gün gecikmiş alacaklar	521,571	-
Vadesi 61-180 gün gecikmiş alacaklar	309,611	(122,694)
Vadesi 181-365 gün gecikmiş alacaklar	150,995	(46,074)
Vadesi 1 yıldan fazla gecikmiş alacaklar (*)	49,356	(23,544)
<b>Toplam</b>	<b>922,705,142</b>	<b>(192,312)</b>

(\*) Tahsil edilememiş giriş aidatları ve emeklilik faaliyetlerinden diğer alacaklar için ayrılan 122,694 YTL tutarındaki değer düşüklüğü karşılığı ilişikteki finansal tablolarda "Emeklilik faaliyetlerinden alacaklar" hesabı içinde net gösterilmiştir.

Şirket vadesi geçen ve belli bir süre tahsil edilmeyen sigorta primlerini iptal etmekte, yazılan primlerden ve prim alacaklarından düşmektedir.

Sigortacılık ve emeklilik faaliyetlerinden alacaklar karşılığının dönem içindeki hareketi aşağıdaki gibidir:

<b>31 Aralık 2008</b>	
Dönem başı sigortacılık ve emeklilik faaliyetlerinden alacaklar karşılığı	(592,381)
Dönem içinde yapılan tahsilatlar (Not 47)	432,367
Dönem içinde ayrılan değer düşüklüğü karşılıkları (Not 47)	(32,298)
<b>Dönem sonu sigortacılık ve emeklilik faaliyetlerinden alacaklar karşılığı</b>	<b>(192,312)</b>

## Garanti Emeklilik ve Hayat Anonim Şirketi

31 Aralık 2008 Tarihi İtibarıyla Hazırlanan  
Finansal Tablolara İlişkin Dipnotlar

(Para Birimi: Yeni Türk Lirası (YTL) olarak ifade edilmiştir)

### 4 Sigorta ve finansal riskin yönetimi (devamı)

#### 4.2 Finansal riskin yönetimi (devamı)

##### Likidite riski

Likidite riski, Şirket'in parasal yükümlülüklerinden kaynaklanan yükümlülüklerini yerine getirmekte güçlük yaşaması riskidir.

##### Likidite riskinin yönetimi

Likidite riskinden korunmak amacıyla varlık ve yükümlülükler arasında vade uyumunun sağlanması gözetilmekte, ortaya çıkabilecek likidite ihtiyacının eksiksiz bir biçimde sağlanabilmesi amacıyla likit değerler muhafaza edilmektedir.

Parasal varlık ve yükümlülüklerin kalan vade dağılımları:

31 Aralık 2008	Defter değeri	1 aya kadar	1 – 3 ay	3 – 6 ay	6 – 12 ay	1 yıldan uzun
<b><u>Varlıklar</u></b>						
Nakit ve nakit benzeri varlıklar	189,788,421	158,841,120	30,947,301	-	-	-
Finansal varlıklar ve riski sigortalılara ait finansal yatırımlar	64,529,492	13,067,154	1,034	4,807,815	6,355,455	40,298,034
Esas faaliyetlerden alacaklar	922,512,830	6,253,484	7,694,817	6,005,559	4,784,927	897,774,043
İlişkili taraflardan alacaklar	1,241,806	1,241,806	-	-	-	-
Peşin ödenen vergiler ve fonlar	474,782	-	474,782	-	-	-
Diğer alacaklar	24,379	19,418	-	-	-	4,961
<b>Toplam parasal aktifler</b>	<b>1,178,571,710</b>	<b>179,422,982</b>	<b>39,117,934</b>	<b>10,813,374</b>	<b>11,140,382</b>	<b>938,077,038</b>
<b><u>Yükümlülükler</u></b>						
Finansal borçlar	450,483	450,483	-	-	-	-
Esas faaliyetlerden borçlar	907,737,655	2,127,849	2,361,181	2,139,882	3,334,700	897,774,043
İlişkili taraflara borçlar	1,286,341	1,286,341	-	-	-	-
Diğer borçlar	1,938,196	1,938,196	-	-	-	-
Sigortacılık teknik karşılıkları	7,417,473	1,536,021	3,072,039	1,254,247	883,100	672,066
Yatırım anlaşması yükümlülükleri	38,037,440	-	-	-	-	38,037,440
Ödenecek vergi ve benzeri diğer yükümlülükler ile karşılıkları	8,396,053	3,476,103	4,919,950	-	-	-
Diğer risklere ilişkin karşılıklar	3,435,830	2,166,732	226,262	-	924,717	118,119
<b>Toplam parasal pasifler</b>	<b>968,699,471</b>	<b>12,981,725</b>	<b>10,579,432</b>	<b>3,394,129</b>	<b>5,142,517</b>	<b>936,601,668</b>

## Garanti Emeklilik ve Hayat Anonim Şirketi

31 Aralık 2008 Tarihi İtibarıyla Hazırlanan  
Finansal Tablolara İlişkin Dipnotlar

(Para Birimi: Yeni Türk Lirası (YTL) olarak ifade edilmiştir)

### 4 Sigorta ve finansal riskin yönetimi (devamı)

#### 4.2 Finansal riskin yönetimi (devamı)

##### Piyasa riski

Piyasa riski, faiz oranı ve döviz kurları gibi piyasa fiyatlarında olabilecek değişikliklerin Şirket'in gelirini veya elinde bulundurduğu finansal araçların değerini etkileme riskidir. Piyasa riski yönetiminin amacı, risk karlılığının optimize edilerek, piyasa riski tutarının kabul edilebilir parametrelerde kontrol edilebilmesidir.

##### Kur riski

Şirket döviz dayalı yapılan sigortacılık faaliyetleri sebebiyle kur riskine maruz kalmaktadır.

Yabancı para işlemlerden doğan kur farkı gelirleri ve giderleri işlemin yapıldığı dönemde kayıtlara intikal ettirilmiştir. Dönem sonlarında, yabancı para aktif ve pasif hesapların bakiyeleri, dönem sonu kurlardan evaluasyona tabi tutularak YTL'ye çevrilmiş ve oluşan kur farkları kambiyo işlemleri karı veya zararı olarak kayıtlara yansıtılmıştır.

Şirket'in maruz kaldığı kur riskine ilişkin detaylar aşağıdaki tabloda verilmiştir:

31 Aralık 2008	ABD Doları	Avro	Diğer	Toplam
<b>Aktifler:</b>				
Nakit ve nakit benzeri varlıklar	4,152,733	2,510	4,333	4,159,576
Finansal varlıklar ve riski sigortalılara ait finansal yatırımlar	33,791,465	8,260,473	-	42,051,938
Esas faaliyetlerden alacaklar	2,757,208	262,408	10,783	3,030,399
<b>Toplam aktifler</b>	<b>40,701,406</b>	<b>8,525,391</b>	<b>15,116</b>	<b>49,241,913</b>
<b>Yükümlülükler:</b>				
Esas faaliyetlerden borçlar	81,279	56,663	2,090	140,032
Sigortacılık teknik karşılıkları	3,024,645	876,208	17,274	3,918,127
Yatırım anlaşması yükümlülükleri	30,694,725	6,098,966	-	36,793,691
<b>Toplam yükümlülükler</b>	<b>33,800,649</b>	<b>7,031,837</b>	<b>19,364</b>	<b>40,851,850</b>
<b>Bilanço pozisyonu</b>	<b>6,900,757</b>	<b>1,493,554</b>	<b>(4,248)</b>	<b>8,390,063</b>

Yukarıdaki tablonun değerlendirilebilmesi amacıyla ilgili yabancı para tutarlarının YTL karşılıkları gösterilmiştir.

Döviz dayalı işlemler işlem tarihindeki geçerli kurlar esas alınarak muhasebeleştirilmiş olup, bilanço tarihi itibarıyla yabancı para cinsinden aktif ve pasif kalemler 31 Aralık 2008 tarihli T.C. Merkez Bankası ("TCMB") alış kurları ile değerlendirilmiştir. Yalnızca hayat matematik karşılıkları ve ikrazlar poliçeler üzerinde belirtildiği üzere TCMB efektif satış kurları ile değerlendirilmiştir.

Bilanço tarihi itibarıyla yabancı para bakiyelerin çevriminde kullanılan kurlar aşağıdaki gibidir:

31 Aralık 2008	ABD Doları	Avro
Bilanço kalemlerinin çevriminde kullanılan döviz kurları	1.5123	2.1408
Hayat matematik karşılıkları ve ikrazların çevriminde kullanılan döviz kurları	1.5219	2.1543

## Garanti Emeklilik ve Hayat Anonim Şirketi

31 Aralık 2008 Tarihi İtibarıyla Hazırlanan  
Finansal Tablolara İlişkin Dipnotlar

(Para Birimi: Yeni Türk Lirası (YTL) olarak ifade edilmiştir)

### 4 Sigorta ve finansal riskin yönetimi (devamı)

#### 4.2 Finansal riskin yönetimi (devamı)

##### Piyasa riski (devamı)

##### Maruz kalınan kur riski

YTL'nin aşağıdaki para birimlerine karşılık yüzde 10 değer kaybı dolayısıyla 31 Aralık 2008 tarihi itibarıyla özkaynaklarda ve gelir tablosunda (vergi etkisi hariç) oluşacak artış ve azalışlar aşağıdaki tabloda gösterilmiştir. Bu analiz tüm diğer değişkenlerin, özellikle faiz oranlarının, sabit kaldığı varsayımıyla hazırlanmıştır. YTL'nin ilgili para birimlerine karşı yüzde 10 değer kazanması durumunda etki ters yönde olacaktır.

	31 Aralık 2008	
	Gelir tablosu	Özkaynak (*)
ABD Doları	681,528	690,076
Avro	151,668	149,355
Diğer	(425)	(425)
<b>Toplam, net</b>	<b>832,771</b>	<b>839,006</b>

(\*) Özkaynak etkisi, YTL'nin ilgili yabancı para birimlerine karşı %10'luk değer kaybindan dolayı oluşacak gelir tablosu etkisini de içermektedir.

##### Maruz kalınan faiz oranı riski

Alım-satım amaçlı menkul kıymet portföyünün maruz kaldığı risk, faiz oranlarındaki değişim sonucu ilgili menkul kıymetlerin piyasa fiyatlarındaki dalgalanmadır. Alım-satım amaçlı olmayan portföylerin maruz kaldığı temel risk, piyasa faiz oranlarındaki değişim sonucu, gelecek nakit akımlarında meydana gelecek dalgalanma ve finansal varlıkların rayiç değerlerindeki azalma sonucu oluşacak zarardır. Faiz oranı riskinin yönetimi faiz oranı aralığının izlenmesi ve yeniden fiyatlandırma bantları için önceden onaylanmış limitlerin belirlenmesi ile yapılmaktadır.

Bilanço tarihi itibarıyla, Şirket'in faiz getirili ve faiz götürülü finansal varlık ve yükümlülüklerinin faiz profili aşağıdaki tabloda detaylandırılmıştır:

	31 Aralık 2008
<b>Sabit getirili finansal varlıklar:</b>	
<i>Sabit faizli finansal varlıklar:</i>	
Bankalar (Not 14)	185,463,409
Riski hayat poliçesi sahiplerine ait finansal yatırımlar – Satılmaya hazır F.V. – Eurobondlar (Not 11)	38,631,459
Alım satım amaçlı finansal varlıklar – devlet borçlanma senetleri (Not 11)	9,410,399
Alım satım amaçlı finansal varlıklar – hazine bonoları (Not 11)	25,319
Sigortalılara krediler (İkrazlar) (Not 12)	445,154
<i>Değişken faizli finansal varlıklar:</i>	
Riski hayat poliçesi sahiplerine ait F.Y. – satılmaya hazır F.V. – YP devlet iç borçlanma senetleri (Not 11)	3,420,479
<b>Sabit getirili olmayan finansal varlıklar:</b>	
Riski hayat poliçesi sahiplerine ait finansal yatırımlar – satılmaya hazır F.V. – yatırım fonları (Not 11)	3,548
Alım satım amaçlı finansal varlıklar – yatırım fonları (Not 11)	13,038,288
<b>Finansal yükümlülükler:</b>	Yoktur.

## Garanti Emeklilik ve Hayat Anonim Şirketi

31 Aralık 2008 Tarihi İtibarıyla Hazırlanan  
Finansal Tablolara İlişkin Dipnotlar

(Para Birimi: Yeni Türk Lirası (YTL) olarak ifade edilmiştir)

### 4 Sigorta ve finansal riskin yönetimi (devamı)

#### 4.2 Finansal riskin yönetimi (devamı)

##### Piyasa riski (devamı)

##### Finansal enstrümanların faize duyarlılığı

Gelir tablosunun faize duyarlılığı, aşağıda varsayılan nispetlerde faiz oranlarındaki değişimin; 31 Aralık 2008 tarihi itibarıyla gerçeğe uygun değer farkı kar veya zarara yansıtılan finansal varlıkların rayiç değerlerine ve değişken faizli alım-satım amaçlı olmayan finansal varlık ve yükümlülüklerin net faiz gelirin olan etkisidir. Özkaynakların faize duyarlılığı, faiz oranlarında varsayılan değişim sonucu 31 Aralık 2008 itibarıyla portföyde bulunan satılmaya hazır finansal varlıkların rayiç değerlerindeki değişim dikkate alınarak hesaplanmaktadır. Bu analiz sırasında, diğer değişkenlerin, özellikle döviz kurlarının, sabit olduğu varsayılmaktadır. Aşağıda verilen nispetlerde faiz oranlarında ki değişimin gelir tablosuna ve özkaynaklara etkisi, ilgili kazanç ve kayıpların vergi etkileri dikkate alınmadan gösterilmiştir.

31 Aralık 2008	Gelir tablosu		Özkaynak <sup>(*)</sup>	
	100 bp artış	100 bp azalış	100 bp artış	100 bp azalış
Alım-satım amaçlı finansal varlıklar	(35,193)	35,637	(35,193)	35,637
Riski hayat poliçesi sahiplerine ait finansal yatırımlar	-	-	(70,406)	75,801
<b>Toplam, net</b>	<b>(35,193)</b>	<b>35,637</b>	<b>(105,599)</b>	<b>111,438</b>

(\*) Özkaynak etkisi, faiz oranındaki 100 baz puan (bp) artış ve azalışta meydana gelen gelir tablosu etkisini de içermektedir.

##### Rayiç değer gösterimi

Finansal araçların tahmini piyasa değerleri, elde bulunan piyasa verileri kullanılarak ve eğer mümkünse uygun değerlendirme yöntemleri kullanılarak belirlenmektedir. Şirket, elinde bulundurduğu menkul kıymetlerini alım-satım amaçlı veya satılmaya hazır finansal varlıklar olarak sınıflandırmış ve ilgili finansal varlıkları dönem sonu itibarıyla borsa rayiç değerleri ile göstermiştir.

Şirket yönetimi diğer finansal varlık ve yükümlülüklerin makul değerlerinin kayıtlı değerlerinden önemli ölçüde farklı olmadığını tahmin etmektedir.

##### Sermaye yönetimi

Şirket'in başlıca sermaye yönetim politikaları aşağıda belirtilmiştir:

- Hazine Müsteşarlığı tarafından belirlenen sermaye yeterliliği şartlarına uymak
- Şirket'in sürekliliğini sağlayarak hissedarlara ve paydaşlara devamlı getiri sağlamak
- Sigorta poliçelerinin fiyatlamasını, alınan sigorta risk düzeyi ile orantılı belirleyerek, hissedarlara yeterli getirinin sağlanması

## Garanti Emeklilik ve Hayat Anonim Şirketi

31 Aralık 2008 Tarihi İtibarıyla Hazırlanan  
Finansal Tablolara İlişkin Dipnotlar

(Para Birimi: Yeni Türk Lirası (YTL) olarak ifade edilmiştir)

### 4 Sigorta ve finansal riskin yönetimi (devamı)

#### 4.2 Finansal riskin yönetimi (devamı)

##### Finansal varlıklardan kaynaklanan kazanç ve kayıplar

		31 Aralık 2008
<i>Gelir tablosunda muhasebeleştirilen finansal kazanç ve kayıplar:</i>		
Banka mevduatlarından elde edilen faiz gelirleri		29,042,008
Kambiyo karları		10,691,048
Borçlanma senetlerinden elde edilen faiz gelirleri		2,109,883
Repo işlemlerinden elde edilen faizler		1,510,862
Alım-satım amaçlı finansal varlıkların rayiç değerlerinde meydana gelen değişiklikler (Not 11)		1,362,449
Yatırım fonu katılma belgelerinden elde edilen gelirler		265,314
Yatırım sözleşmelerinden kaynaklanan yükümlülüklerin yatırıldığı satılmaya hazır olarak sınıflanmış finansal varlıklardan elde edilen gerçekleşmemiş kazanç ve kayıplardan ilgili finansal varlıkların elden çıkarılması sonucu özsermayeden gelir tablosuna aktarılan kazançlar (Not 15)		30,661
Sigortalılara kredilerden (ikrazlar) alınan faiz gelirleri		23,489
<b>Yatırım gelirleri</b>		<b>45,035,714</b>
Alım-satım finansal varlıkların elden çıkarılması sonucu oluşan kayıplar		(84,600)
Alım-satım amaçlı finansal varlıkların rayiç değerlerinde meydana gelen değişiklikler (Not 11)		(12)
<b>Yatırım giderleri</b>		<b>(84,612)</b>
<b>Gelir tablosunda muhasebeleştirilen finansal kazanç ve kayıplar, net</b>		<b>44,951,102</b>
		<b>31 Aralık 2008</b>
<i>Özsermayede muhasebeleştirilen finansal kazanç ve kayıplar:</i>		
Yatırım sözleşmelerinden kaynaklanan yükümlülüklerin yatırıldığı satılmaya hazır olarak sınıflanmış finansal varlıklardan elde edilen gerçekleşmemiş kazanç ve kayıplardaki değişimler (Not 11), (Not 15)		(1,710,982)
Yatırım sözleşmelerinden kaynaklanan yükümlülüklerin yatırıldığı satılmaya hazır olarak sınıflanmış finansal varlıklardan elde edilen gerçekleşmemiş kazanç ve kayıplardan ilgili finansal varlıkların elden çıkarılması sonucu özsermayeden gelir tablosuna aktarılanlar (Not 15)		(30,661)
Yatırım sözleşmelerinden kaynaklanan yükümlülüklerin yatırıldığı satılmaya hazır olarak sınıflanmış finansal varlıklardan elde edilen gerçekleşmemiş kazanç ve kayıplardaki kur değişiminin etkileri (Not 15)		19,925
<b>Özsermayede muhasebeleştirilen finansal kazanç ve kayıplar</b>		<b>(1,721,718)</b>

## Garanti Emeklilik ve Hayat Anonim Şirketi

31 Aralık 2008 Tarihi İtibarıyla Hazırlanan  
Finansal Tablolara İlişkin Dipnotlar

(Para Birimi: Yeni Türk Lirası (YTL) olarak ifade edilmiştir)

### 5 Bölüm bilgileri

Bölgümlere göre raporlama, Şirket'in faaliyet alanı ve coğrafi bölümlerine göre sunulmaktadır. Şirket'in temel bölüm raporlama esası faaliyet alanına dayanmaktadır.

İlgili bölümlerin aktif ve pasifleri ile bölümlerin faaliyet sonuçları, "Önemli Muhasebe Politikaları" kısmında anlatılan muhasebe uygulamalarına uygun olarak hazırlanmıştır.

#### Coğrafi bölümlere göre raporlama

Şirket'in faaliyet gösterdiği ana coğrafi bölge Türkiye olduğu için coğrafi bölümlere göre raporlama sunulmamıştır.

#### Faaliyet alanı bölümleri

31 Aralık 2008	Hayat	Hayat-dışı	Emeklilik	Dağıtılamayan	Toplam
Brüt yazılan primler	123,535,464	8,307	-	-	123,543,771
Yazılan primlerde reasürör payı	(14,865,776)	-	-	-	(14,865,776)
Ücret, kesinti ve komisyon gelirleri (Not 32)	3,091,867	-	41,060,476	-	44,152,343
Kazanılmamış primler karşılığında değişim	(18,175,897)	(2,971)	-	-	(18,178,868)
Brüt ödenen tazminatlar	(22,403,572)	-	-	-	(22,403,572)
Ödenen tazminatlardaki reasürör payı	554,371	-	-	-	554,371
Sigorta sözleşmelerinden kaynaklanan brüt teknik karşılıklardaki değişim	1,968,191	(2,742)	-	-	1,965,449
Sigorta sözleşmelerinden kaynaklanan brüt teknik karşılıklar reasürör payındaki değişim	196,703	-	-	-	196,703
Yatırım sözleşmelerinden kaynaklanan teknik karşılıklardaki değişim (Not 30)	(7,400,781)	-	-	-	(7,400,781)
Fon işletim giderleri	-	-	(2,889,918)	-	(2,889,918)
Komisyon giderleri (Not 32)	(10,838,796)	-	(9,507,203)	-	(20,345,999)
Yatırım gelirleri	10,155,288	-	-	34,856,923	45,012,211
Yatırım giderleri	-	-	-	(3,857,980)	(3,857,980)
Diğer gelir/(giderler)	(26,770,443)	(17,212)	(17,932,952)	(482,255)	(45,202,862)
<b>Vergi öncesi kar</b>	<b>39,046,619</b>	<b>(14,618)</b>	<b>10,730,403</b>	<b>30,516,688</b>	<b>80,279,092</b>
Dönem karı kurumlar vergisi karşılığı	-	-	-	(16,449,871)	(16,449,871)
<b>Dönem net karı veya (zararı)</b>	<b>39,046,619</b>	<b>(14,618)</b>	<b>10,730,403</b>	<b>14,066,817</b>	<b>63,829,221</b>
<b>Diğer bölüm kalemleri:</b>					
Amortisman giderleri (Not 6)	-	-	-	(1,153,160)	(1,153,160)
Tükenme payları (Not 8)	-	-	-	(2,620,038)	(2,620,038)
Şüpheli alacaklar karşılığı (Not 47)	412,111	-	(12,042)	-	400,069

## Garanti Emeklilik ve Hayat Anonim Şirketi

31 Aralık 2008 Tarihi İtibarıyla Hazırlanan  
Finansal Tablolara İlişkin Dipnotlar

(Para Birimi: Yeni Türk Lirası (YTL) olarak ifade edilmiştir)

### 5 Bölüm bilgileri (devamı)

#### Faaliyet alanı bölümleri (devamı)

Şirket'in 31 Aralık 2008 tarihi itibarıyla, bölüm aktif ve pasifleri ile sabit sermaye yatırımları aşağıdaki gibidir:

31 Aralık 2008	Hayat	Hayat- dışı	Emeklilik	Dağıtılamayan	Toplam
İştirakler	-	-	263,221	-	263,221
Esas faaliyetlerden alacaklar	20,162,569	81	902,350,180	-	922,512,830
Maddi ve maddi olmayan duran varlıklar	-	-	-	8,967,133	8,967,133
Ertelenmiş üretim giderleri	16,458,475	-	-	-	16,458,475
Diğer aktifler	42,055,486	-	-	214,271,868	256,327,354
<b>Toplam aktifler</b>	<b>78,676,530</b>	<b>81</b>	<b>902,613,401</b>	<b>223,239,001</b>	<b>1,204,529,013</b>
Sigorta sözleşmeleri teknik karşılıkları	85,466,475	6,400	-	-	85,472,875
Yatırım sözleşmelerinden kaynaklanan yükümlülükler	38,037,440	-	-	-	38,037,440
Diğer yükümlülükler	8,523,162	-	899,214,493	19,246,588	926,984,243
Özsermaye	-	-	-	154,034,455	154,034,455
<b>Toplam pasifler</b>	<b>132,027,077</b>	<b>6,400</b>	<b>899,214,493</b>	<b>173,281,043</b>	<b>1,204,529,013</b>
Sabit sermaye yatırımları (Not 6.8)	-	-	-	6,214,655	6,214,655

## Garanti Emeklilik ve Hayat Anonim Şirketi

31 Aralık 2008 Tarihi İtibarıyla Hazırlanan  
Finansal Tablolara İlişkin Dipnotlar

(Para Birimi: Yeni Türk Lirası (YTL) olarak ifade edilmiştir)

### 6 Maddi duran varlıklar

1 Ocak - 31 Aralık 2008 dönemleri arasındaki maddi duran varlık hareketleri aşağıdaki gibidir:

	1 Ocak 2008	Girişler	Çıkışlar	31 Aralık 2008
<b>Maliyet:</b>				
Demirbaş ve tesisatlar	4,683,252	936,284	560,722	5,058,814
Diğer maddi varlıklar (özel maliyet bedelleri dahil)	1,436,169	295,614	1,200	1,730,583
Kiralama yoluyla edinilmiş maddi varlıklar	168,464	-	-	168,464
	<b>6,287,885</b>	<b>1,231,898</b>	<b>561,922</b>	<b>6,957,861</b>
<b>Birikmiş amortisman:</b>				
Demirbaş ve tesisatlar	2,841,321	814,419	547,336	3,108,404
Diğer maddi varlıklar (özel maliyet bedelleri dahil)	1,029,198	296,529	400	1,325,327
Kiralama yoluyla edinilmiş maddi varlıklar	49,040	42,212	-	91,252
	<b>3,919,559</b>	<b>1,153,160</b>	<b>547,736</b>	<b>4,524,983</b>
<b>Net defter değeri</b>	<b>2,368,326</b>			<b>2,432,878</b>

Amortisman hesaplama yöntemlerinde cari dönemde yapılan bir değişiklik bulunmamaktadır.

Dönem içerisinde yapılan finansal kiralama ödemeleri 716 YTL tutarındadır.

### 7 Yatırım amaçlı gayrimenkuller

Yoktur.

### 8 Maddi olmayan duran varlıklar

1 Ocak - 31 Aralık 2008 dönemleri arasındaki maddi olmayan duran varlık hareketleri aşağıdaki gibidir:

	1 Ocak 2008	Girişler	Çıkışlar	31 Aralık 2008
<b>Maliyet:</b>				
Diğer maddi olmayan varlıklar	11,844,587	4,982,757	-	16,827,344
	<b>11,844,587</b>	<b>4,982,757</b>	<b>-</b>	<b>16,827,344</b>
<b>Birikmiş tükenme payları:</b>				
Diğer maddi olmayan varlıklar	7,673,051	2,620,038	-	10,293,089
	<b>7,673,051</b>	<b>2,620,038</b>	<b>-</b>	<b>10,293,089</b>
<b>Net defter değeri</b>	<b>4,171,536</b>			<b>6,534,255</b>

### 9 İştiraklerdeki yatırımlar

	31 Aralık 2008	
	Kayıtlı Değer	İştirak Oranı %
Emeklilik Gözetim Merkezi	263,221	9.09
<b>İştirakler</b>	<b>263,221</b>	

Adı	Aktif Toplamı	Özkaynak Toplamı	Geçmiş Yıllar Kar/(Zararı)	Dönem Net Zararı	Bağımsız denetim	Dönemi
Emeklilik Gözetim Merkezi	5,544,713	3,479,132	-	(215)	Geçmedi	31.12.2008

Cari dönemde, iştirak ve bağlı ortaklıklarda içsel kaynaklardan yapılan sermaye artırımını nedeniyle edinilen bedelsiz hisse senedi bulunmamaktadır.

## Garanti Emeklilik ve Hayat Anonim Şirketi

31 Aralık 2008 Tarihi İtibarıyla Hazırlanan  
Finansal Tablolara İlişkin Dipnotlar

(Para Birimi: Yeni Türk Lirası (YTL) olarak ifade edilmiştir)

### 10 Reasürans varlıkları/borçları

Şirket'in sedan işletme sıfatıyla mevcut reasürans anlaşmaları gereği reasürans varlıkları ve yükümlülükleri aşağıdaki tabloda detaylı olarak gösterilmiştir:

Reasürans varlıkları	31 Aralık 2008
Kazanılmamış primler karşılığında reasürör payı (Not 17)	10,095,172
Reasürörlerden alacaklar (Not 12)	1,312,386
Muallak tazminat karşılığında reasürör payı (Not 17)	336,796
<b>Toplam</b>	<b>11,744,354</b>

Reasürans varlıkları ile ilgili muhasebeleştirilen değer düşüklüğü bulunmamaktadır.

Reasürans borçları	31 Aralık 2008
Reasürans şirketlerine yazılan primlerle ilgili ödenecek borçlar (Not 19)	4,838,582
Ertelenmiş komisyon gelirleri (Not 19)	3,739,685
<b>Toplam</b>	<b>8,578,267</b>

Şirket'in reasürans sözleşmeleri gereği gelir tablosunda muhasebeleştirilmiş kazanç ve kayıplar aşağıdaki tabloda gösterilmiştir:

	31 Aralık 2008
Dönem içerisinde reasüröre devredilen primler (Not 17)	(14,865,776)
Dönem başı kazanılmamış primler karşılığında reasürör payı (Not 17)	(1,513,472)
Dönem sonu kazanılmamış primler karşılığında reasürör payı (Not 17)	10,095,172
<b>Reasüröre devredilen primler (Not 17)</b>	<b>(6,284,077)</b>
Dönem içerisinde ödenen hasarlarda reasürör payı (Not 17)	554,371
Dönem başı muallak tazminat karşılığında reasürör payı (Not 17)	(140,093)
Dönem sonu muallak tazminat karşılığında reasürör payı (Not 17)	336,796
<b>Hasarlardaki reasürör payı (Not 17)</b>	<b>751,073</b>
Dönem içerisinde reasürörlerden tahakkuk eden komisyon gelirleri (Not 32)	6,831,552
Dönem başı ertelenmiş komisyon gelirleri <sup>(*)</sup>	-
Dönem sonu ertelenmiş komisyon gelirleri (Not 19), (Not 32)	(3,739,685)
<b>Reasürörlerden kazanılan komisyon gelirleri (Not 32)</b>	<b>3,091,867</b>
<b>Toplam, net</b>	<b>(2,441,137)</b>

<sup>(\*)</sup> Not 2.24'te daha detaylı anlatıldığı üzere dönem başındaki 156,451 YTL tutarındaki ertelenmiş komisyon gelirleri kazanılmamış primler karşılığı hesabı içerisinde net olarak dikkate alınmıştır.

## Garanti Emeklilik ve Hayat Anonim Şirketi

31 Aralık 2008 Tarihi İtibarıyla Hazırlanan  
Finansal Tablolara İlişkin Dipnotlar

(Para Birimi: Yeni Türk Lirası (YTL) olarak ifade edilmiştir)

### 11 Finansal varlıklar

31 Aralık 2008 tarihi itibarıyla, Şirket'in alım-satım amaçlı finansal varlıklarının detayı aşağıdaki gibidir:

	31 Aralık 2008			
	Nominal Değeri	Maliyet Bedeli	Rayiç Değeri	Defter Değeri
<i>Borçlanma araçları:</i>				
Devlet Tahvili – YTL	10,072,000	8,293,657	9,410,399	9,410,399
Hazine Bonosu - YTL	25,470	23,339	25,319	25,319
		<b>8,316,996</b>	<b>9,435,718</b>	<b>9,435,718</b>
<i>Hisse senedi ve diğer sabit getirili olmayan finansal varlıklar:</i>				
Yatırım fonları		12,793,570	13,038,288	13,038,288
		<b>12,793,570</b>	<b>13,038,288</b>	<b>13,038,288</b>
<b>Toplam alım-satım amaçlı finansal varlıklar</b>		<b>21,110,566</b>	<b>22,474,006</b>	<b>22,474,006</b>

31 Aralık 2008 tarihi itibarıyla, satılmaya hazır finansal varlık olarak sınıflanan riski hayat poliçesi sahiplerine ait finansal yatırımların ("RHPSFY") detayı aşağıdaki gibidir:

	31 Aralık 2008			
	Nominal Değeri	Maliyet Bedeli	Rayiç Değeri	Defter Değeri
<i>Borçlanma araçları:</i>				
Türkiye Cumhuriyeti Devleti tarafından ihraç edilen Eurobondlar	34,939,691	33,352,124	38,631,459	38,631,459
Devlet Tahvili – YP	3,311,637	2,878,945	3,420,479	3,420,479
<b>Toplam satılmaya hazır finansal varlıklar</b>	<b>38,251,328</b>	<b>36,231,069</b>	<b>42,051,938</b>	<b>42,051,938</b>
<i>Hisse senedi ve diğer sabit getirili olmayan finansal varlıklar:</i>				
Yatırım fonları		2,917	3,548	3,548
		<b>2,917</b>	<b>3,548</b>	<b>3,548</b>
<b>Toplam riski hayat poliçesi sahiplerine ait finansal yatırımlar</b>		<b>36,233,986</b>	<b>42,055,486</b>	<b>42,055,486</b>

Şirket'in yukarıdaki tablolarda gösterilen borçlanma senetlerinin tamamı borsalarda işlem gören menkul kıymetlerden oluşmaktadır.

Şirket'in ilişkili kuruluşları tarafından çıkarılmış finansal varlıkları bulunmamaktadır.

Dönem içerisinde Şirket tarafından ihraç edilen veya daha önce ihraç edilmiş olup dönem içerisinde itfa edilen borçlanmayı temsil eden menkul kıymet bulunmamaktadır.

Şirket'in finansal varlık portföyleri içerisinde vadesi geçmiş ancak henüz değer düşüklüğüne uğramamış finansal varlık bulunmamaktadır.

Finansal varlıklarda son üç yılda meydana gelen değer artışları:

Yıl	Değer Artışında Değişim	Toplam Değer Artışı
2008	(126,837)	2,675
2007	(321,424)	129,512
2006	268,909	450,936

## Garanti Emeklilik ve Hayat Anonim Şirketi

31 Aralık 2008 Tarihi İtibarıyla Hazırlanan  
Finansal Tablolara İlişkin Dipnotlar

(Para Birimi: Yeni Türk Lirası (YTL) olarak ifade edilmiştir)

### 11 Finansal varlıklar (devamı)

Finansal varlıkların dönem içerisindeki hareketleri aşağıdaki gibidir:

	31 Aralık 2008		
	Alım-satım amaçlı	RHPSFY	Toplam
<b>Dönem başındaki değer</b>	<b>10,596,928</b>	<b>35,687,734</b>	<b>46,284,662</b>
Parasal varlıklarda gerçekleşmemiş kur farkları	-	8,384,338	<b>8,384,338</b>
Dönem içindeki alımlar	21,070,728	4,306,144	<b>25,376,872</b>
Elden çıkarılanlar (itfa veya satış)	(10,556,087)	(5,330,954)	<b>(15,887,041)</b>
Finansal varlıkların rayiç değerlerindeki değişim (Not 4.2)	1,362,437	(1,710,982)	<b>(348,545)</b>
Finansal varlıkların itfa edilmiş maliyet gelirlerindeki değişim	-	719,206	<b>719,206</b>
<b>Dönem sonundaki değer</b>	<b>22,474,006</b>	<b>42,055,486</b>	<b>64,529,492</b>

Şirket'in sigortacılık faaliyetleri gereği Hazine Müsteşarlığı lehine teminat olarak verdiği finansal varlıkların detayı aşağıdaki gibidir.

	31 Aralık 2008			
	Nominal Değeri	Maliyet Bedeli	Rayiç Değeri	Defter Değeri
Riski hayat poliçesi sahiplerine ait finansal yatırımlar – borçlanma senetleri (Not 17)	38,251,328	36,231,069	42,051,938	42,051,938
Riski hayat poliçesi sahiplerine ait finansal yatırımlar – yatırım fonları (Not 17)		2,917	3,548	3,548
<b>Toplam</b>		<b>36,233,986</b>	<b>42,055,486</b>	<b>42,055,486</b>

## Garanti Emeklilik ve Hayat Anonim Şirketi

31 Aralık 2008 Tarihi İtibarıyla Hazırlanan  
Finansal Tablolara İlişkin Dipnotlar

(Para Birimi: Yeni Türk Lirası (YTL) olarak ifade edilmiştir)

### 12 Kredi ve alacaklar

<b>31 Aralık 2008</b>	
Esas faaliyetlerden alacaklar	922,512,830
İlişkili taraflardan alacaklar (Not 45)	1,241,806
Diğer alacaklar	24,379
Peşin ödenen vergiler ve fonlar	474,782
<b>Toplam</b>	<b>924,253,797</b>
Kısa vadeli alacaklar	924,248,836
Orta ve uzun vadeli alacaklar	4,961
<b>Toplam</b>	<b>924,253,797</b>

Şirket'in 31 Aralık 2008 tarihi itibarıyla esas faaliyetlerden alacaklar hesabının detayı aşağıdaki gibidir:

<b>31 Aralık 2008</b>	
Sigortalılardan alacaklar	18,474,728
Reasürörlerden alacaklar (Not 10)	1,312,386
Sigortalılardan alacaklar karşılığı (Not 4.2)	(69,618)
<b>Sigortacılık faaliyetlerinden alacaklar, net</b>	<b>19,717,496</b>
Sigortalılara krediler (ikrazlar) (Not 4.2)	445,154
Emeklilik faaliyetlerinden alacaklar (Not 17)	902,472,874
Emeklilik faaliyetlerinden alacaklar karşılığı (Not 4.2)	(122,694)
<b>Esas faaliyetlerden alacaklar</b>	<b>922,512,830</b>

Alacaklar için alınmış olan ipotek ve diğer teminatların detayı aşağıdaki gibidir:

<b>31 Aralık 2008</b>	
Teminat mektupları	29,320
<b>Toplam</b>	<b>29,320</b>

#### Vadesi gelmiş bulunan ve henüz vadesi gelmeyen alacaklar için ayrılan şüpheli alacak tutarları

- Kanuni ve idari takipteki alacaklar (vadesi gelmiş): Yoktur.
- Prim alacak karşılıkları (vadesi gelmiş): 69,618 YTL.
- Giriş aidatlarından alacaklar için ayrılan değer düşüklüğü karşılığı 110,652 YTL.
- Emeklilik faaliyetlerinden alacaklar için ayrılan değer düşüklüğü karşılığı 12,042 YTL.

İşletmenin ortaklar, iştirakler ve bağlı ortaklıklarla olan alacak ve borç ilişkisi Not 45'te detaylı olarak verilmiştir.

Yabancı paralarla temsil edilen ve kur garantisi olmayan alacak ve borçlar ile aktifte mevcut yabancı paraların ayrı ayrı tutarları ve YTL'ye dönüştürme kurları Not 4.2'de verilmiştir.

## Garanti Emeklilik ve Hayat Anonim Şirketi

31 Aralık 2008 Tarihi İtibarıyla Hazırlanan  
Finansal Tablolara İlişkin Dipnotlar

(Para Birimi: Yeni Türk Lirası (YTL) olarak ifade edilmiştir)

### 13 Türev finansal araçlar

Şirket'in 31 Aralık 2008 tarihi itibarıyla türev finansal aracı bulunmamaktadır.

### 14 Nakit ve nakit benzeri varlıklar

31 Aralık 2008 tarihi itibarıyla, nakit ve nakit benzeri varlıkların detayı aşağıdaki gibidir:

	31 Aralık 2008	
	Dönem sonu	Dönem başı
Kasa	2,947	1,511
Bankalar	186,148,495	134,958,081
Diğer nakit ve nakit benzeri varlıklar	3,636,979	1,577,923
<b>Bilançoda gösterilen nakit ve nakit benzeri varlıklar</b>	<b>189,788,421</b>	<b>136,537,515</b>
Bankalar mevduatı reeskontları	(1,108,020)	(465,048)
Bloke edilmiş tutarlar	(51,690,147)	(40,417,342)
<b>Nakit akış tablosundaki nakit ve nakit benzerlerinin mevcudu</b>	<b>136,990,254</b>	<b>95,655,125</b>

31 Aralık 2008 tarihi itibarıyla bankalar hesabının detayı aşağıdaki gibidir:

	31 Aralık 2008
Yabancı para bankalar mevduatı	
- vadeli	4,141,041
- vadesiz	18,535
YTL bankalar mevduatı	
- vadeli	181,322,368
- vadesiz	666,551
<b>Bankalar</b>	<b>186,148,495</b>

31 Aralık 2008 tarihi itibarıyla, Şirket'in sigortacılık faaliyetleri gereği Hazine Müsteşarlığı lehine bloke olarak tutulan bankalar mevduatının tutarı 51,368,145 YTL'dir (Not 17).

31 Aralık 2008 tarihi itibarıyla diğer nakit ve nakit benzeri varlıklar detayı aşağıdaki gibidir:

	31 Aralık 2008
Kredi Kartı Alacakları	3,636,979
<b>Diğer nakit ve nakit benzeri varlıklar</b>	<b>3,636,979</b>

## **Garanti Emeklilik ve Hayat Anonim Şirketi**

31 Aralık 2008 Tarihi İtibarıyla Hazırlanan  
Finansal Tablolara İlişkin Dipnotlar

(Para Birimi: Yeni Türk Lirası (YTL) olarak ifade edilmiştir)

### **15 Özsermaye**

#### **Ödenmiş sermaye**

31 Aralık 2008 tarihi itibarıyla, Şirket'in ödenmiş sermayesi 50,000,000 YTL olup Şirket'in sermayesi, ihraç edilmiş ve her biri 1 Ykr nominal değerde 5.000.000.000 adet hisseden meydana gelmiştir.

Sermayeyi temsil eden hisse senetlerine tanınan imtiyaz bulunmamaktadır.

Şirket tarafından veya iştiraki veya bağlı ortaklıkları tarafından bulundurulanan Şirket'in kendi hisse senedi bulunmamaktadır.

Vadeli işlemler ve sözleşmeler gereği yapılacak hisse senetleri satışları için çıkarılmak üzere Şirket'te hisse senedi bulunmamaktadır.

Şirket'in sermayesinde doğrudan veya dolaylı hakimiyeti söz konusu olan sermaye grubu %84.91 pay ile Garanti Bankası Grubu'dur. Şirket yönetiminde önemli etkiye sahip diğer bir sermaye grubu ise %15.00 pay ile Hollandalı Eureko'dur.

21 Haziran 2007 tarihli yönetim kurulu toplantısında, Şirket'in çıkarılmış sermayesinin %15'ini temsil eden 7,500,000 YTL nominal değerdeki hisselerin daha önce Şirket hisselerinin %99.91'ine sahip ana ortak Garanti Bankası tarafından Eureko'ya devrine muvafakat edilmesine karar verilmiştir. Şirket'in çıkarılmış hisselerinin %15'ini temsil eden toplam 750.000.000 adet hisse için satış fiyatı 100,000,000 Avro olmuştur.

Ayrıca, Garanti Bankası ile Eureko arasında 21 Haziran 2007 tarihinde Şirket hisselerini konu alan alım ve satış opsiyonu anlaşmaları imzalanmıştır.

*Alım opsiyonu:* Satış opsiyonunu kullanmamış olması şartıyla, Eureko, Şirket hisselerinin %35 artı bir hissesini Garanti Bankası'ndan taraflar arasında belirlenen opsiyon fiyatından satın alma hakkına ve opsiyonuna sahiptir. Eureko bu hisseleri satın almak zorunda olmayıp, satın almak istemesi durumunda Garanti Bankası satmakla yükümlüdür. Alım opsiyonunun Eureko tarafından kullanılabilceği dönem 21 Haziran 2010 tarihinde başlar ve 21 Haziran 2012 tarihinde sona erer.

*Satış opsiyonu:* Alım opsiyonunu kullanmamış olması şartıyla, Eureko sahip olduğu bütün Şirket hisselerini Garanti Bankası'na taraflar arasında imzalanan satış opsiyonu anlaşmasında belirlenen opsiyon fiyatı üzerinden satma hakkına ve opsiyonuna sahiptir. Eureko bu hisseleri satmak zorunda olmayıp, satmak istemesi durumunda Garanti Bankası almakla yükümlüdür. Satış opsiyonunun Eureko tarafından kullanılabilceği dönem 21 Haziran 2010 tarihinde başlar ve 21 Haziran 2012 tarihinde sona erer.

#### **Yasal yedekler**

Türk Ticaret Kanunu'na göre yasal yedek akçeler, birinci ve ikinci tertip yasal yedek akçelerden oluşmaktadır. Birinci tertip yasal yedek akçeler, Şirket sermayesinin %20'sine ulaşıncaya kadar, kanuni dönem karının %5'i oranında ayrılmaktadır. İkinci tertip yasal yedek akçeler, şirket sermayesinin %5'ini aşan tüm kar payı dağıtımlarının %10'u oranında ayrılmaktadır. Birinci ve ikinci yasal yedek akçeler, toplam sermayenin %50'sini aşmadığı sürece dağıtılamazlar; ancak ihtiyari yedek akçelerin tükenmesi halinde zararların karşılanmasında kullanılabilirler.

31 Aralık 2008 tarihi itibarıyla yasal yedeklerin toplam tutarı 1,827,274 YTL'dir.

#### **Olağanüstü yedekler**

31 Aralık 2008 tarihi itibarıyla olağanüstü yedeklerin toplam tutarı 34,718,222 YTL'dir.

## Garanti Emeklilik ve Hayat Anonim Şirketi

31 Aralık 2008 Tarihi İtibarıyla Hazırlanan  
Finansal Tablolara İlişkin Dipnotlar

(Para Birimi: Yeni Türk Lirası (YTL) olarak ifade edilmiştir)

### 15 Özsermaye (devamı)

#### Finansal varlıkların değerlemesi

Satılmaya hazır finansal varlıklar değerlendirme farklarına ilişkin hareket tabloları aşağıda sunulmuştur:

	31 Aralık 2008
<b>Dönem başındaki değerlendirme farkları</b>	<b>129,512</b>
<b>Dönem içindeki değişimler:</b>	
Yatırım sözleşmelerinden kaynaklanan yükümlülüklerin yatırıldığı satılmaya hazır olarak sınıflanmış finansal varlıklardan elde edilen gerçekleşmemiş kazanç ve kayıplardaki kur değişiminin etkileri (Not 4.2)	19,925
Yatırım sözleşmelerinden kaynaklanan yükümlülüklerin yatırıldığı satılmaya hazır olarak sınıflanmış finansal varlıklardan elde edilen gerçekleşmemiş kazanç ve kayıplardaki değişimler (Not 4.2)	(1,710,982)
Yatırım sözleşmelerinden kaynaklanan yükümlülüklerin yatırıldığı satılmaya hazır olarak sınıflanmış finansal varlıklardan elde edilen gerçekleşmemiş kazanç ve kayıplardaki poliçe sahiplerinin payındaki değişim (Not 18)	1,566,422
Ertelenmiş ve kurumlar vergisi etkisi	(669)
<b>Dönem içindeki satış veya itfalar:</b>	
Yatırım sözleşmelerinden kaynaklanan yükümlülüklerin yatırıldığı satılmaya hazır olarak sınıflanmış finansal varlıklardan elde edilen gerçekleşmemiş kazanç ve kayıplardan ilgili finansal varlıkların elden çıkarılması sonucu özsermayeden gelir tablosuna aktarılanlar (Not 4.2)	(30,661)
Yatırım sözleşmelerinden kaynaklanan yükümlülüklerin yatırıldığı satılmaya hazır olarak sınıflanmış finansal varlıklardan elde edilen gerçekleşmemiş kazanç ve kayıplardaki poliçe sahiplerinin payından ilgili finansal varlıkların elden çıkarılması sonucu özsermayeden gelir tablosuna aktarılanlar (Not 18)	29,128
Ertelenmiş ve kurumlar vergisi etkisi	-
<b>Dönem sonundaki değerlendirme farkları</b>	<b>2,675</b>

### 16 Diğer yedekler ve isteğe bağlı katılımın sermaye bileşeni

31 Aralık 2008 tarihi itibarıyla, "finansal varlıkların değerlendirilmesi" hesabında muhasebeleştirilen satılmaya hazır finansal varlıkların rayiç değerlerindeki değişim haricinde özsermaye içinde gösterilen diğer yedekler bulunmamaktadır. Satılmaya hazır finansal varlıkların rayiç değer değişim farklarına ve ilgili vergi etkilerine ilişkin hareket tablosu yukarıda Not 15'de verilmiştir.

Şirket, yatırım sözleşmesi olarak sınıflanan birikimli hayat sigortalarına ilişkin tüm yükümlülüğünü borç olarak hayat matematik karşılığı içerisinde sınıflandırmaktadır. Şirket, bu ürünlerle ilgili olarak sadece, satılmaya hazır finansal varlıklar olarak sınıflanan riski hayat poliçesi sahiplerine ait finansal yatırımlardan elde edilen gerçekleşmemiş kazanç ve kayıpların Şirket'e ait olan kısmını özsermaye içinde yine "finansal varlıkların değerlendirilmesi" hesabında muhasebeleştirmektedir. Bu kısım ile ilgili hareket tablosu yine yukarıda Not 15'de verilmiştir.

## Garanti Emeklilik ve Hayat Anonim Şirketi

31 Aralık 2008 Tarihi İtibarıyla Hazırlanan

Finansal Tablolara İlişkin Dipnotlar

(Para Birimi: Yeni Türk Lirası (YTL) olarak ifade edilmiştir)

### 17 Sigorta yükümlülükleri ve reasürans varlıkları

Şirket'in 31 Aralık 2008 tarihi itibarıyla, teknik karşılıklarının detayı aşağıdaki gibidir:

<b>31 Aralık 2008</b>	
Brüt kazanılmamış primler karşılığı	53,618,581
Kazanılmamış primler karşılığında reasürör payı (Not 10)	(10,095,172)
<b>Kazanılmamış primler karşılığı, net</b>	<b>43,523,409</b>
Brüt muallak tazminat karşılığı	7,754,269
Muallak tazminat karşılığında reasürör payı (Not 10)	(336,796)
<b>Muallak tazminat karşılığı, net</b>	<b>7,417,473</b>
<b>İkramiye ve İndirimler Karşılığı - Net</b>	<b>3,240</b>
<b>Hayat matematik karşılığı</b>	<b>34,528,753</b>
<b>Toplam teknik karşılıklar, net</b>	<b>85,472,875</b>
Kısa vadeli	50,944,122
Orta ve uzun vadeli	34,528,753
<b>Toplam teknik karşılıklar, net</b>	<b>85,472,875</b>

31 Aralık 2008 tarihi itibarıyla, sigorta yükümlülükleri ve reasürans varlıklarının hareket tablosu aşağıdaki gibidir:

	<b>31 Aralık 2008</b>		
	<b>Brüt</b>	<b>Reasürör payı</b>	<b>Net</b>
<b>Kazanılmamış primler karşılığı</b>			
Dönem başı kazanılmamış primler karşılığı (*)	26,858,013	(1,513,472)	25,344,541
Dönem içerisinde yazılan primler	123,541,029	(14,865,776)	108,675,253
Dönem içerisinde kazanılan primler	(96,780,461)	6,284,076	(90,496,385)
<b>Dönem sonu kazanılmamış primler karşılığı</b>	<b>53,618,581</b>	<b>(10,095,172)</b>	<b>43,523,409</b>

(\*) Not 2.24'te daha detaylı anlatıldığı üzere dönem başındaki 156,451 YTL tutarındaki ertelenmiş komisyon gelirleri (Not 10) ile 8,989,993 YTL tutarındaki ertelenmiş üretim komisyonları kazanılmamış primler karşılığı hesabı içerisinde net olarak dikkate alınmıştır. 31 Aralık 2008 tarihi itibarıyla, 1 Ocak 2008 tarihinden önce üretilmiş poliçeler için kazanılmamış primler karşılığı hesabında muhasebeleştirilen ertelenmiş komisyon gelirleri ile ertelenmiş üretim komisyonları kalmamıştır.

	<b>31 Aralık 2008</b>		
	<b>Brüt</b>	<b>Reasürör payı</b>	<b>Net</b>
<b>Muallak tazminat karşılığı</b>			
Dönem başı muallak tazminat karşılığı	5,022,117	(140,093)	4,882,024
Dönem içerisinde bildirim yapılan hasarlar ve dönem başı muallak tazminat karşılığında ilişkin tahminlerdeki değişiklikler	25,135,724	(751,074)	24,384,650
Dönem içinde ödenen hasarlar	(22,403,572)	554,371	(21,849,201)
<b>Dönem sonu muallak tazminat karşılığı</b>	<b>7,754,269</b>	<b>(336,796)</b>	<b>7,417,473</b>

## Garanti Emeklilik ve Hayat Anonim Şirketi

31 Aralık 2008 Tarihi İtibarıyla Hazırlanan

Finansal Tablolara İlişkin Dipnotlar

(Para Birimi: Yeni Türk Lirası (YTL) olarak ifade edilmiştir)

### 17 Sigorta yükümlülükleri ve reasürans varlıkları (devamı)

#### Hasarların gelişimi tablosu

Muallak tazminat karşılığının tahmin edilmesinde kullanılan ana varsayım Şirket'in geçmiş dönemlerdeki hasar gelişim tecrübesidir. Hukuk kararları veya yasalardaki değişiklikler gibi dış faktörlerin muallak tazminat karşılığını nasıl etkileyeceğinin belirlenmesinde, Şirket yönetimi kendi hükümlerini kullanmaktadır. Yasal değişiklikler ve tahmin etme sürecindeki belirsizlikler gibi bazı tahminlerin duyarlılığı ölçülebilir değildir. Ayrıca, hasarın meydana geldiği zamanla ödemenin yapıldığı zaman arasındaki uzun süren gecikmeler, bilanço tarihi itibarıyla muallak tazminat karşılığının kesin olarak belirlenebilmesini engellemektedir. Dolayısıyla, toplam yükümlülükler, müteakip yaşanan gelişmelere bağlı olarak değişebilmekte ve toplam yükümlülüklerin tekrar tahmin edilmesi sonucu oluşan farklar daha sonraki dönemlerde finansal tablolara yansımaktadır.

Sigorta yükümlülüklerin gelişimi, Şirket'in toplam hasar yükümlülüklerini tahmin etmedeki performansını ölçmeye olanak sağlamaktadır. Aşağıdaki tabloların üst kısımlarında gösterilen rakamlar, hasarların meydana geldiği yıllardan itibaren, Şirket'in hasarlarla ilgili toplam tahminlerinin müteakip yıllardaki değişimini göstermektedir. Tabloların alt kısmında gösterilen rakamlar ise toplam yükümlülüklerin, finansal tablolarda gösterilen muallak tazminat karşılıkları ile mutabakatını vermektedir.

31 Aralık 2008							
Hasar yılı	2003	2004	2005	2006	2007	2008	Toplam
Hasar yılı	1,298,971	2,321,202	4,323,665	11,544,198	14,477,124	16,846,172	50,811,332
1 yıl sonra	1,690,675	2,556,612	4,293,833	11,424,830	14,908,660	-	34,874,610
2 yıl sonra	1,708,487	2,583,196	4,319,655	11,509,051	-	-	20,120,389
3 yıl sonra	1,691,572	2,554,846	4,315,405	-	-	-	8,561,823
4 yıl sonra	1,689,736	2,558,846	-	-	-	-	4,248,582
5 yıl sonra	1,723,701	-	-	-	-	-	1,723,701
Hasarların cari tahmini	1,723,701	2,558,846	4,315,405	11,509,051	14,908,660	16,846,172	51,861,835
Bugüne kadar yapılan toplam ödemeler	(1,537,224)	(2,509,641)	(4,286,241)	(11,218,240)	(13,863,055)	(10,693,165)	(44,107,566)
Finansal tablolardaki toplam karşılık	186,477	49,205	29,164	290,811	1,045,605	6,153,007	7,754,269

**Dönem sonu finansal tablolarda gösterilen toplam brüt muallak tazminat karşılığı** **7,754,269**

31 Aralık 2008							
Hasar yılı	2003	2004	2005	2006	2007	2008	Toplam
Hasar yılı	1,128,888	2,215,156	4,211,522	9,994,808	13,933,763	16,209,890	47,694,027
1 yıl sonra	1,230,533	2,392,102	4,172,785	9,906,691	14,285,669	-	31,987,780
2 yıl sonra	1,247,635	2,437,997	4,200,411	9,973,187	-	-	17,859,230
3 yıl sonra	1,228,448	2,410,742	4,196,161	-	-	-	7,835,351
4 yıl sonra	1,237,968	2,414,742	-	-	-	-	3,652,710
5 yıl sonra	1,254,494	-	-	-	-	-	1,254,494
Hasarların cari tahmini	1,254,494	2,414,742	4,196,161	9,973,187	14,285,669	16,209,890	48,334,143
Bugüne kadar yapılan toplam ödemeler	(1,145,029)	(2,367,437)	(4,166,997)	(9,687,653)	(13,256,232)	(10,293,322)	(40,916,670)
Finansal tablolardaki toplam karşılık	109,465	47,305	29,164	285,534	1,029,437	5,916,568	7,417,473

**Dönem sonu finansal tablolarda gösterilen toplam net muallak tazminat karşılığı** **7,417,473**

## Garanti Emeklilik ve Hayat Anonim Şirketi

31 Aralık 2008 Tarihi İtibarıyla Hazırlanan

Finansal Tablolara İlişkin Dipnotlar

(Para Birimi: Yeni Türk Lirası (YTL) olarak ifade edilmiştir)

### 17 Sigorta yükümlülükleri ve reasürans varlıkları (devamı)

**Şirket'in hayat ve hayat dışı dallar için tesis etmesi gereken teminat tutarları ile varlıklar itibarıyla hayat ve hayat dışı dallara göre tesis edilmiş teminat tutarları**

	31 Aralık 2008	
	Tesis edilmesi gereken (**)	Tesis edilen (*)
<i>Hayat:</i>		
Bankalar mevduatı (Not 14)		51,160,855
Finansal varlıklar(*) (Not 11)		41,124,152
<b>Toplam</b>	<b>74,105,936</b>	<b>92,285,007</b>
<i>Hayat dışı:</i>		
Bankalar mevduatı (Not 14)		207,290
Finansal varlıklar(*) (Not 11)		3,548
<b>Toplam</b>	<b>165,396</b>	<b>210,838</b>
<b>Toplam</b>	<b>74,271,332</b>	<b>92,495,845</b>

(\*) "Sigorta ve Resürans Şirketleri ile Emeklilik Şirketlerinin Mali Bünyelerine İlişkin Yönetmelik" in teminatların değerlemesini düzenleyen 6 ncı maddesi uyarınca finansal varlıklar içerisinde gösterilen devlet tahvilleri ve hazine bonoları, Türkiye Cumhuriyet Merkez Bankası tarafından 31 Aralık 2008 tarihi itibarıyla açıklanan günlük fiyatları ile; yatırım fonu katılma belgeleri ise ilan edilen günlük fiyatları ile değerlendirilerek gösterilmiştir.

(\*\*) "Sigorta ve Reasürans Şirketleri ile Emeklilik Şirketlerinin Mali Bünyelerine İlişkin Yönetmelik" in teminatların tesisi ve serbest bırakılmasını düzenleyen 7 nci maddesi uyarınca sigorta şirketleri ile hayat ve ferdi kaza branşında faaliyet gösteren emeklilik şirketleri teminatlarını, sermaye yeterliliği hesaplama dönemlerini takip eden iki ay içerisinde tesis etmek zorundadır. "Sigorta ve Reasürans ile Emeklilik Şirketlerinin Sermaye Yeterliliklerinin Ölçülmesine ve Değerlendirilmesine İlişkin Yönetmelik" uyarınca şirketler sermaye yeterliliği tablosunu Haziran ve Aralık dönemleri olmak üzere yılda iki defa hazırlar ve 2 ay içinde Hazine Müsteşarlığı'na gönderirler. 31 Aralık 2008 tarihi itibarıyla tesis edilmesi gereken tutarlar 30 Haziran 2008 tarihi itibarıyla hesaplanan tutarlar üzerinden olacağından, Haziran sonu itibarıyla yapılan hesaplamalara göre belirlenen tutarlar "tesis edilmesi gereken" tutarlar olarak gösterilmiştir.

#### Dallar itibarıyla verilen sigorta teminatı tutarı

	31 Aralık 2008
Hayat	18,137,177,885
Ferdi kaza	11,765,805
<b>Toplam</b>	<b>18,148,943,690</b>

**Şirket'in hayat poliçe adetleri ile dönem içinde giren, ayrılan hayat ve mevcut hayat sigortalıların adet ve matematik karşılıkları**

	31 Aralık 2008	
	Sigortalı sayısı	Matematik karşılıklar
Dönem içinde giren	2.357.079	25,180,620
Dönem içinde ayrılan	1.724.072	(21,233,684)
Mevcut	2.318.192	72,566,193

## Garanti Emeklilik ve Hayat Anonim Şirketi

31 Aralık 2008 Tarihi İtibarıyla Hazırlanan  
Finansal Tablolara İlişkin Dipnotlar

(Para Birimi: Yeni Türk Lirası (YTL) olarak ifade edilmiştir)

### 17 Sigorta yükümlülükleri ve reasürans varlıkları (devamı)

**Dönem içinde yeni giren hayat sigortalıların adet ile brüt ve net prim tutarları ferdi ve grup olarak dağılımları**

	31 Aralık 2008		
	Sözleşme sayısı	Brüt prim	Net prim
Bireysel	38.063	8,462,951	8,462,951
Grup	2.319.016	115,072,513	115,072,513
<b>Toplam</b>	<b>2.357.079</b>	<b>123,535,464</b>	<b>123,535,464</b>

**Dönem içinde portföyden ayrılan hayat sigortalıların adet ile brüt ve net prim tutarları matematik karşılıklarının tutarlarının ferdi ve grup olarak dağılımları**

	31 Aralık 2008			Matematik karşılık
	Sözleşme sayısı	Brüt prim	Net prim	
Bireysel	78.763	733,390	733,390	(970,045)
Grup	1.645.309	15,320,053	15,320,053	(20,263,639)
<b>Toplam</b>	<b>1.724.072</b>	<b>16.053,443</b>	<b>16,053,443</b>	<b>(21,233,684)</b>

#### Ertelemiş üretim komisyonları

Şirket, poliçe üretimi ile ilgili araçlara ödenen komisyonlarının ertesi dönemlere sarkan kısımları ile yıllık sigorta sözleşmeleri ile yıllık yenilenen sigorta teminatı içeren bir yıldan uzun süreli sigorta sözleşmelerinde gider ertelemelerini “gelecek aylara ait giderler” hesabı içerisinde aktifleştirmektedir. 31 Aralık 2008 tarihi itibarıyla ertelenmiş üretim komisyonları ile ertelenmiş giderler sırasıyla, 7,738,059 YTL ve 8,720,416 YTL tutarındadır. Finansal tablolarda gösterilen 16,550,114 YTL tutarındaki gelecek aylara ait giderler; 16,458,475 YTL tutarında ertelenmiş üretim komisyonları ile ertelenmiş giderler toplamından ve 91,639 YTL tutarında peşin ödenmiş diğer giderlerden oluşmaktadır.

31 Aralık 2008 tarihi itibarıyla ertelenmiş üretim komisyonlarının hareketi aşağıdaki gibidir:

	31 Aralık 2008
Dönem başındaki ertelenmiş üretim komisyonları (*)	-
Dönem içinde tahakkuk eden araçlara komisyonlar (Not 32)	18,576,855
Dönem içinde giderleşen komisyonlar (Not 32)	(10,838,796)
<b>Dönem sonu ertelenmiş üretim komisyonları (Not 32)</b>	<b>7,738,059</b>

(\*) Not 2.24'te daha detaylı anlatıldığı üzere dönem başındaki 8,989,993 YTL tutarındaki ertelenmiş üretim komisyonları kazanılmamış primler karşılığı hesabı içerisinde net olarak dikkate alınmıştır.

#### Bireysel emeklilik

Şirket'in 31 Aralık 2008 tarihi itibarıyla, emeklilik faaliyetlerinden alacaklar ve borçlar hesaplarının detayı aşağıdaki gibidir:

	31 Aralık 2008
Saklayıcı şirketten alacaklar	897,774,043
Katılımcılardan alacaklar (giriş aidatları)	4,698,831
Katılımcılardan alacaklar karşılığı (Not 4.2)	(122,694)
<b>Emeklilik faaliyetlerinden alacaklar</b>	<b>902,350,180</b>

## Garanti Emeklilik ve Hayat Anonim Şirketi

31 Aralık 2008 Tarihi İtibarıyla Hazırlanan

Finansal Tablolara İlişkin Dipnotlar

(Para Birimi: Yeni Türk Lirası (YTL) olarak ifade edilmiştir)

### 17 Sigorta yükümlülükleri ve reasürans varlıkları (devamı)

#### Bireysel emeklilik (devamı)

<b>31 Aralık 2008</b>	
Katılımcılara borçlar	897,774,043
Katılımcılar geçici hesabı	796,839
Saklayıcı şirkete borçlar	157,900
Emeklilik Gözetim Merkezi'ne borçlar	173,862
Diğer borçlar	311,849
<b>Emeklilik faaliyetlerinden borçlar (Not 19)</b>	<b>899,214,493</b>

31 Aralık 2008 tarihi itibarıyla, Şirket'in kurduğu emeklilik yatırım fonları ve birim fiyatları aşağıdaki gibidir:

<b>31 Aralık 2008</b>	
<b>Birim fiyatları</b>	
Likit Kamu Emeklilik Yat. Fonu	0.023453
Gelir Amaçlı Kamu Borç. Araç. Em. Yat. Fonu	0.028897
Gelir Amaçlı Kamu Dış Borç. Araç. (Eurobond) Em. Yat. Fonu	0.017616
Büyüme Amaçlı Hisse Senedi Em. Yat. Fonu	0.021773
Esnek Emeklilik Yat. Fonu	0.022912
Gelir Amaçlı Uluslararası Borç. Araç. Em. Yat. Fonu	0.014763
Kamu Borçlanma Araçları Emeklilik Yat. Fonu	0.014392
Gelir Amaçlı Kamu Borç. Araç. (Döviz) Em. Yat. Fonu	0.013507
Gruplara Yönelik Esnek Emeklilik Yat. Fonu	0.015627
Gruplara Yönelik Gelir Amaçlı Kar. Borç. Araç. Em. Yat. Fonu	0.012594
Gruplara Yönelik Gelir Amaçlı Kamu Borç. Araç. Em. Yat. Fonu	0.016655

31 Aralık 2008 tarihi itibarıyla, portföydeki katılım belgeleri ve dolaşımdaki katılım belgelerinin adet ve tutarları aşağıdaki gibidir:

	<b>31 Aralık 2008</b>			
	<b>Dolaşımdaki katılma belgeleri</b>		<b>Portföydeki katılma belgeleri</b>	
	<b>Adet</b>	<b>Tutar</b>	<b>Adet</b>	<b>Tutar</b>
Likit Kamu Emeklilik Yat. Fonu	10,698,445,503	250,910,642	14,301,554,492	335,414,358
Gelir Amaçlı Kamu Borç. Araç. Em. Yat. Fonu	16,490,427,973	476,523,897	8,509,572,027	245,901,103
Gelir Amaçlı Kamu Dış Borç. Araç. (Eurobond) Em. Yat. Fonu	503,851,281	8,875,844	9,496,148,719	167,284,156
Büyüme Amaçlı Hisse Senedi Em. Yat. Fonu	648,635,075	14,122,731	9,351,364,925	203,607,269
Esnek Emeklilik Yat. Fonu	4,438,406,945	101,692,780	5,561,593,055	127,427,220
Gelir Amaçlı Uluslararası Borç. Araç. Em. Yat. Fonu	210,625,678	3,109,467	9,789,374,322	144,520,533
Kamu Borçlanma Araçları Emeklilik Yat. Fonu	1,328,341,040	19,117,484	8,671,658,960	124,802,516
Gelir Amaçlı Kamu Borç. Araç. (Döviz) Em. Yat. Fonu	566,498,648	7,651,697	9,433,501,352	127,418,303
Gruplara Yönelik Esnek Emeklilik Yat. Fonu	129,296,626	2,020,518	9,870,703,374	154,249,482
Gruplara Yönelik Gelir Amaçlı Kar. Borç. Araç. Em. Yat. Fonu	93,912,489	1,182,734	9,906,087,511	124,757,266
Gruplara Yönelik Gelir Amaçlı Kamu Borç. Araç. Em. Yat. Fonu	754,503,001	12,566,249	9,245,496,999	153,983,753
<b>Toplam</b>		<b>897,774,043</b>		<b>1,909,365,959</b>

## Garanti Emeklilik ve Hayat Anonim Şirketi

31 Aralık 2008 Tarihi İtibarıyla Hazırlanan

Finansal Tablolara İlişkin Dipnotlar

(Para Birimi: Yeni Türk Lirası (YTL) olarak ifade edilmiştir)

### 17 Sigorta yükümlülükleri ve reasürans varlıkları (devamı)

**Dönem içinde giren, ayrılan iptal edilen ve mevcut bireysel emeklilik ve grup emeklilik katılımcılarının adetçe portföy tutarları**

	31 Aralık 2008 <sup>(*)</sup>			
	Dönem içinde giren	Dönem içinde ayrılan/iptal edilen	Mevcut	Mevcut tutar
Bireysel	80,690	37,603	236,157	514,318,726
Grup	52,096	26,816	120,784	243,942,386
<b>Toplam</b>	<b>132,786</b>	<b>64,419</b>	<b>356,941</b>	<b>758,261,112</b>

<sup>(\*)</sup> Katılımcı sayıları ve tutarlar 26 Aralık 2008 tarihi itibarıyla.

**Dönem içinde giren bireysel emeklilik katılımcılarının adet ile brüt ve net katılım paylarının bireysel ve kurumsal olarak dağılımları**

	31 Aralık 2008 <sup>(*)</sup>		
	Sözleşme sayısı	Brüt katılım payı	Net katılım payı
Bireysel	80,690	90,226,625	87,672,855
Grup	52,096	45,457,126	44,814,815
<b>Toplam</b>	<b>132,786</b>	<b>135,683,751</b>	<b>132,487,671</b>

<sup>(\*)</sup> Sözleşme sayıları ve tutarlar 26 Aralık 2008 tarihi itibarıyla.

**Dönem içinde başka şirketten gelen bireysel emeklilik katılımcılarının adet ile brüt ve net katılım paylarının bireysel ve kurumsal olarak dağılımları**

	31 Aralık 2008		
	Sözleşme sayısı	Brüt katılım payı	Net katılım payı
Bireysel	1,549	20,129,696	20,046,806
Grup	3,042	18,818,013	18,774,425
<b>Toplam</b>	<b>4,591</b>	<b>38,947,709</b>	<b>38,821,231</b>

**Dönem içinde Şirket'in hayat portföyünden bireysel emekliliğe geçen bireysel emeklilik katılımcılarının adet ile brüt ve net katılım paylarının bireysel ve kurumsal olarak dağılımı**

Dönem içinde Şirket'in hayat portföyünden bireysel emekliliğe geçen bireysel emeklilik katılımcısı bulunmamaktadır.

**Dönem içinde Şirket'in portföyünden ayrılan başka şirkete geçen veya başka şirkete geçmeyen her ikisi birlikte bireysel emeklilik katılımcılarının adet ile brüt ve net katılım paylarının bireysel ve kurumsal olarak dağılımları**

	31 Aralık 2008		
	Sözleşme sayısı	Brüt katılım payı	Net katılım payı
Bireysel	38,500	87,605,484	86,767,393
Grup	27,465	34,963,086	34,754,604
<b>Toplam</b>	<b>65,965</b>	<b>122,568,570</b>	<b>121,521,997</b>

## Garanti Emeklilik ve Hayat Anonim Şirketi

31 Aralık 2008 Tarihi İtibarıyla Hazırlanan  
Finansal Tablolara İlişkin Dipnotlar

(Para Birimi: Yeni Türk Lirası (YTL) olarak ifade edilmiştir)

### 18 Yatırım anlaşması yükümlülükleri

Şirket'in yatırım anlaşması yükümlülüklerinin hareketi aşağıdaki gibidir:

Birikimli hayat sigortalarında hayat matematik karşılıkları	31 Aralık 2008
Dönem başı yatırım anlaşması yükümlülükleri (hayat matematik karşılıkları)	32,232,209
Kur farkları	8,289,686
Dönem içinde yazılan primler (birikimler)	2,826,485
Dönem içinde çıkışlar (iştiralar)	(6,826,923)
Kar payı	3,111,533
Satılmaya hazır finansal varlıklar olarak sınıflanan riski hayat poliçesi sahiplerine ait finansal yatırımlardan elde edilen gerçekleşmemiş kazanç ve kayıpların poliçe sahiplerine ait olan kısmı (%95) (Not 15)	(1,595,550)
<b>Dönem sonu yatırım anlaşması yükümlülükleri</b>	<b>38,037,440</b>

Dönem içinde hayat sigortalılarına kar payı dağıtım oranı:

USD: %8.74

EUR: %5.65

### 19 Ticari ve diğer borçlar, ertelenmiş gelirler

	31 Aralık 2008
Esas faaliyetlerden borçlar	907,737,655
Ödenecek vergi ve benzer diğer yükümlülükler	8,396,053
Gelecek aylara/yıllara ait gelirler ve gider tahakkukları	3,950,168
İlişkili taraflara borçlar (Not 45)	1,286,341
Finansal borçlar (Not 20)	450,483
Diğer çeşitli borçlar	1,938,196
<b>Toplam</b>	<b>923,758,896</b>
Kısa vadeli borçlar	923,758,896
Orta ve uzun vadeli borçlar	-
<b>Toplam</b>	<b>923,758,896</b>

31 Aralık 2008 tarihi itibarıyla diğer çeşitli borçlar, dışarıdan sağlanan fayda ve hizmetler için yapılacak olan ödemelerden oluşmaktadır.

Gelecek aylara/yıllara ait gelirler ve gider tahakkukları; 3,739,685 YTL tutarında ertelenmiş komisyon gelirleri (Not 10), 210,483 YTL tutarında çeşitli giderler için ayrılan gider tahakkuklarından oluşmaktadır.

Şirket'in 31 Aralık 2008 tarihi itibarıyla, esas faaliyetlerden borçlar hesabının detayı aşağıdaki gibidir:

	31 Aralık 2008
Acentelere borçlar	3,651,062
Reasürans şirketlerine borçlar (Not 10)	4,838,582
Sigortalılara borçlar	33,518
<b>Toplam sigortacılık faaliyetlerinden borçlar</b>	<b>8,523,162</b>
<b>Emeklilik faaliyetlerinden borçlar (Not 17)</b>	<b>899,214,493</b>
<b>Esas faaliyetlerden borçlar</b>	<b>907,737,655</b>

## Garanti Emeklilik ve Hayat Anonim Şirketi

31 Aralık 2008 Tarihi İtibarıyla Hazırlanan

Finansal Tablolara İlişkin Dipnotlar

(Para Birimi: Yeni Türk Lirası (YTL) olarak ifade edilmiştir)

### 19 Ticari ve diğer borçlar, ertelenmiş gelirler (devamı)

Hesaplanan kurumlar vergisi ve peşin ödenen vergiler aşağıdaki tabloda detaylandırılmıştır:

	31 Aralık 2008
Hesaplanan kurumlar vergisi karşılığı	16,449,871
Dönem içinde peşin ödenen vergiler	(11,529,921)
<b>Ödenecek kurumlar vergisi, net</b>	<b>4,919,950</b>

#### Cari ve gelecek dönemlerde yararlanılacak yatırım indiriminin toplam tutarı

Yoktur.

### 20 Finansal borçlar

Şirket'in 31 Aralık 2008 tarihi itibarıyla finansal borcu; 450,483 YTL tutarında vergi ödemeleri için bankalardan kullanılan kısa vadeli vergi kredilerinden oluşmaktadır.

### 21 Ertelenmiş vergiler

31 Aralık 2008 tarihi itibarıyla, ertelenmiş vergi varlık ve yükümlülüklerini doğuran kalemler aşağıdaki gibidir:

	31 Aralık 2008
	Ertelenmiş vergi Varlığı/ (Yükümlülüğü)
Maddi ve maddi olmayan duran varlıklar için Vergi Mevzuatı ile Raporlama Standartları arasındaki fark	(563,217)
Personel performans karşılığı	336,502
Kullanılmayan izinler için ayrılan karşılıklar	159,463
Satış personeli komisyon karşılığı	100,000
Sigortacılık teknik karşılıkları	65,725
Alacak ve borçların iskontolanması	(50,181)
Dava karşılıkları	25,480
Katılımcılardan alacaklar değer düşüklüğü karşılıkları	24,538
Finansal varlıklar değerlendirme farkları	24,362
Kıdem tazminatı karşılıkları	23,624
Sigortacılık faaliyetlerinden alacaklar için ayrılan değer düşüklüğü karşılıkları	13,924
İkramiye ve indirimler karşılığı	647
<b>Ertelenmiş vergi varlığı, net</b>	<b>160,867</b>

### 22 Emeklilik sosyal yardım yükümlülükleri

Yoktur.

## Garanti Emeklilik ve Hayat Anonim Şirketi

31 Aralık 2008 Tarihi İtibarıyla Hazırlanan  
Finansal Tablolara İlişkin Dipnotlar

(Para Birimi: Yeni Türk Lirası (YTL) olarak ifade edilmiştir)

### 23 Diğer yükümlülükler ve masraf karşılıkları

31 Aralık 2008 tarihi itibarıyla, diğer riskler için ayrılan karşılıkların detayı aşağıdaki gibidir:

	31 Aralık 2008
Personel performans karşılığı	1,682,511
Kullanılmayan izinler için ayrılan karşılıklar	797,317
Satış personeli komisyon karşılığı	500,000
Dava karşılıkları	127,400
<b>Maliyet giderleri karşılığı</b>	<b>3,107,228</b>
<b>Kıdem tazminatı karşılığı</b>	<b>118,119</b>
<b>Diğer riskler için ayrılan karşılıkların toplamı</b>	<b>3,225,347</b>

Kıdem tazminatı karşılığının dönem içindeki hareketi aşağıdaki gibidir:

	31 Aralık 2008
Dönem başı kıdem tazminatı karşılığı	95,798
Dönem içindeki ödemeler (Not 47)	(270,516)
Dönem içinde ayrılan karşılıklar (Not 47)	292,837
<b>Dönem sonu kıdem tazminatı karşılığı</b>	<b>118,119</b>

### 24 Net sigorta prim geliri

Hayat ve hayat dışı dallar itibarıyla net sigorta prim gelirleri ilişikteki gelir tablosunda detaylandırılmıştır.

### 25 Aidat (ücret) gelirleri

Şirket'in aidat gelirleri bireysel emeklilik işlemleri ile ilgili katılımcılardan ve emeklilik yatırım fonlarından alınan aidatlar ve birikimli hayat sigortalarında poliçe sahiplerinden alınan Şirket gider kesintilerinden oluşmaktadır.

Bireysel emeklilik işlemleri ile ilgili katılımcılardan ve emeklilik yatırım fonlarından alınan aidat ve ücretler ilişikteki gelir tablosunda detaylandırılmıştır. 31 Aralık 2008 tarihinde sonra eren yıla ilişkin, birikimli hayat sigorta poliçesi sahiplerinden alınan Şirket gider kesintisi toplamı 162,367 YTL tutarındadır.

### 26 Yatırım gelirleri

Yukarıda "Finansal riskin yönetimi" notunda (Not 4.2) gösterilmiştir.

### 27 Finansal varlıkların net tahakkuk gelirleri

Yukarıda "Finansal riskin yönetimi" notunda (Not 4.2) gösterilmiştir.

### 28 Gerçeğe uygun değer farkı kar veya zarara yansıtılan aktifler

Yukarıda "Finansal riskin yönetimi" notunda (Not 4.2) gösterilmiştir.

## Garanti Emeklilik ve Hayat Anonim Şirketi

31 Aralık 2008 Tarihi İtibarıyla Hazırlanan  
Finansal Tablolara İlişkin Dipnotlar

(Para Birimi: Yeni Türk Lirası (YTL) olarak ifade edilmiştir)

### 29 Sigorta hak ve talepleri

	31 Aralık 2008	
	Hayat	Hayat dışı
Ödenen hasarlar, reasürör payı düşülmüş olarak	(21,849,201)	-
Muallak tazminatlar karşılığında değişim, reasürör payı düşülmüş olarak	(2,532,707)	(2,742)
Kazanılmamış primler karşılığında değişim, reasürör payı düşülmüş olarak	(18,175,897)	(2,971)
Sigorta sözleşmeleri için ayrılan hayat matematik karşılığında değişim, reasürör payı düşülmüş olarak	4,697,601	-
<b>Toplam</b>	<b>(37,860,204)</b>	<b>(5,713)</b>

### 30 Yatırım sözleşmeleri hakları

31 Aralık 2008 tarihinde sonra eren yıla ilişkin, yatırım sözleşmelerinden gelir tablosuna ve özsermayeye yansıyan hayat matematik karşılıklarındaki değişimin detayı aşağıdaki gibidir:

	31 Aralık 2008
Yatırım sözleşmeleri için ayrılan hayat matematik karşılıklarından gelir tablosunda muhasebeleştirilenler (Not 18)	(7,400,781)
Yatırım sözleşmelerinden kaynaklanan yükümlülüklerin yatırıldığı satılmaya hazır olarak sınıflanmış finansal varlıklardan elde edilen gerçekleşmemiş kazanç ve kayıplardaki poliçe sahiplerinin paylarındaki değişimler (Not 18)	1,595,550
<b>İsteğe bağlı katılım özelliği bulunan yatırım sözleşmeleri için ayrılan hayat matematik karşılıklarındaki değişim (Not 18)</b>	<b>(5,805,231)</b>

### 31 Zaruri diğer giderler

Giderlerin Şirket içindeki niteliklerine veya işlevlerine dayanan gruplama aşağıda Not 32'de verilmiştir.

## Garanti Emeklilik ve Hayat Anonim Şirketi

31 Aralık 2008 Tarihi İtibarıyla Hazırlanan  
Finansal Tablolara İlişkin Dipnotlar

(Para Birimi: Yeni Türk Lirası (YTL) olarak ifade edilmiştir)

### 32 Gider çeşitleri

31 Aralık 2008 tarihinde sona eren yıla ilişkin faaliyet giderlerinin detayı aşağıdaki gibidir:

	31 Aralık 2008			
	Hayat	Hayat dışı	Emeklilik	Toplam
Çalışanlara sağlanan fayda giderleri (Not 33)	(26,106,588)	(13,560)	(4,282,911)	<b>(30,403,059)</b>
Komisyon giderleri (Not 17)	(10,838,796)	-	(9,507,203)	<b>(20,345,999)</b>
Dönem içinde tahakkuk eden araçlara komisyonlar (Not 17)	(18,576,855)	-	(9,507,203)	(28,084,058)
Ertelenmiş üretim komisyonlarındaki değişim <sup>(*)</sup> (Not 17)	7,738,059	-	-	7,738,059
Ertelenen üretim giderleri (Not 17)	8,720,416	-	-	<b>8,720,416</b>
Tanıtım ve halkla ilişkiler giderleri	(31,994)	(17)	(6,256,813)	<b>(6,288,824)</b>
Ofis Giderleri	(3,333,544)	(1,731)	(1,527,190)	<b>(4,862,465)</b>
Reasürörlerden kazanılan komisyon gelirleri (Not 10)	3,091,867	-	-	<b>3,091,867</b>
Dönem içerisinde reasürörlerden tahakkuk eden komisyon gelirleri (Not 10)	6,831,552	-	-	6,831,552
Ertelenmiş komisyon gelirlerindeki değişim <sup>(*)</sup> (Not 10)	(3,739,685)	-	-	(3,739,685)
Vergi, resim ve harçlar	(1,463,863)	-	(670,839)	<b>(2,134,702)</b>
Bilgi işlem giderleri	(1,367,386)	(710)	(249,313)	<b>(1,617,409)</b>
Ulaşım giderleri	(1,361,592)	(707)	(223,376)	<b>(1,585,675)</b>
Temsil ve ağırlama giderleri	(977,138)	(67)	(160,304)	<b>(1,137,509)</b>
Ofis destek hizmetleri	(443,778)	(231)	(92,286)	<b>(536,295)</b>
Dağıtım kanalı giderleri	(190,090)	(99)	(260,887)	<b>(451,076)</b>
Araştırma geliştirme giderleri	-	-	(412,802)	<b>(412,802)</b>
Danışmanlık giderleri	(2,972)	(2)	(488)	<b>(3,462)</b>
Diğer giderler	(262,659)	(91)	(28,210)	<b>(290,960)</b>
<b>Toplam</b>	<b>(34,568,117)</b>	<b>(17,215)</b>	<b>(23,672,622)</b>	<b>(58,257,954)</b>

<sup>(\*)</sup> Not 2.24'te daha detaylı anlatıldığı üzere dönem başındaki 8,989,993 YTL tutarındaki ertelenmiş üretim komisyonları (Not 17) ile 156,451 YTL tutarındaki ertelenmiş komisyon gelirleri (Not 10) kazanılmamış primler karşılığı hesabı içerisinde net olarak gösterilmiştir. Dolayısıyla ertelenmiş üretim komisyonlarındaki ve ertelenmiş komisyon gelirlerindeki değişim rakamları dönem sonundaki ertelenmiş üretim komisyonları ve ertelenmiş komisyon gelirleri ile aynıdır.

### 33 Çalışanlara sağlanan fayda giderleri

31 Aralık 2008 tarihinde sona eren hesap dönemine ilişkin çalışanlara sağlanan fayda giderlerinin detayı aşağıdaki gibidir:

	31 Aralık 2008			
	Hayat	Hayat dışı	Emeklilik	Toplam
Maaş ve ücretler	(12,913,223)	(6,706)	(2,118,476)	<b>(15,038,405)</b>
Sosyal güvenlik primleri işveren payı	(3,106,799)	(1,614)	(509,685)	<b>(3,618,098)</b>
Kıdem tazminatı ve kullanılmayan izin karşılıkları gideri	(342,301)	(178)	(56,156)	<b>(398,635)</b>
Bonus, prim ve komisyonlar	(6,206,503)	(3,225)	(1,018,207)	<b>(7,227,935)</b>
Diğer yan haklar	(3,537,762)	(1,837)	(580,387)	<b>(4,119,986)</b>
<b>Toplam (Not 32)</b>	<b>(26,106,588)</b>	<b>(13,560)</b>	<b>(4,282,911)</b>	<b>(30,403,059)</b>

## Garanti Emeklilik ve Hayat Anonim Şirketi

31 Aralık 2008 Tarihi İtibarıyla Hazırlanan  
Finansal Tablolara İlişkin Dipnotlar

(Para Birimi: Yeni Türk Lirası (YTL) olarak ifade edilmiştir)

### 34 Finansal maliyetler

Dönemin tüm finansman giderleri yukarıda “Finansal riskin yönetimi” notunda (Not 4.2) gösterilmiştir. Üretim maliyetine veya sabit varlıkların maliyetine verilen finansman gideri bulunmamaktadır. Finansal giderlerin tamamı gelir tablosuna yansıtılmıştır.

### 35 Gelir vergileri

Finansal tablolarda gösterilen gelir vergisi giderlerini oluşturan kalemler aşağıdaki gibidir:

	31 Aralık 2008
<i>Kurumlar vergisi karşılık gideri:</i>	(16,449,871)
Kurumlar vergisi karşılığı	(16,449,871)
<i>Ertelenmiş vergi:</i>	313,554
İndirilebilir geçici farkların oluşmasından ve kapanmasından kaynaklanan vergi	406,722
Vergilendirilebilir geçici farkların oluşmasından ve kapanmasından kaynaklanan vergi	(93,168)
<b>Gelir tablosuna yansıyan toplam gelir vergisi gideri/(geliri)</b>	<b>(16,136,317)</b>

31 Aralık 2008 tarihi itibarıyla, Şirket’in finansal tablolarında oluşan vergi öncesi faaliyet karı üzerinden yasal vergi oranı ile hesaplanan gelir vergisi karşılığı ile Şirket’in etkin vergi oranı ile hesaplanan fiili gelir vergisi karşılığı arasındaki mutabakatı aşağıdaki tabloda detaylandırılmıştır:

	Vergi oranı (%)	
Vergi öncesi olağan kar	79,965,538	
Yasal vergi oranına göre gelir vergisi karşılığı	(15,993,108)	(20.00)
Kanunen kabul edilmeyen giderler	(199,527)	(0.25)
Diğerleri	56,318	0.07
<b>Gelir tablosuna yansıyan toplam gelir vergisi gideri/(geliri)</b>	<b>(16,136,317)</b>	<b>(20.18)</b>

### 36 Net kur değişim gelirleri

Yukarıda “Finansal riskin yönetimi” notunda (Not 4.2) gösterilmiştir.

### 37 Hisse başına kazanç

Hisse başına kazanç Şirket’in dönem net karının, dönemin ağırlıklı ortalama hisse senedi sayısına bölünmesi ile hesaplanmıştır.

	31 Aralık 2008
Hesap dönemi itibarıyla kar	63,829,221
Ağırlık ortalama hisse senedi sayısı	5.000.000.000
Hisse başına kazanç (YTL)	0.0128

## Garanti Emeklilik ve Hayat Anonim Şirketi

31 Aralık 2008 Tarihi İtibarıyla Hazırlanan  
Finansal Tablolara İlişkin Dipnotlar

(Para Birimi: Yeni Türk Lirası (YTL) olarak ifade edilmiştir)

### 38 Hisse başı kar payı

Şirket'in ilgili dönemde geçerli olan muhasebe standartlarına uygun olarak 31 Aralık 2007 tarihinde sona eren yıla ilişkin net dönem karı 36,545,496 YTL'dir. 13 Mayıs 2008 tarihinde yapılan Genel Kurul Toplantısı'nda bu karın dağıtılmayıp yedek akçelere ilave edilmesine karar verilmiştir .

<b>2007 Yılı Kar Dağıtım Tablosu</b>	
<b>Net dönem karı</b>	<b>36,545,496</b>
Kanuni yedek akçeler	(1,827,274)
1. tertip kanuni yedek akçeler	(1,827,274)
Şirket kanunu ve ana sözleşme gereği ayrılan yedek akçeler	-
Olağanüstü yedek akçeler	(34,718,222)

Rapor tarihi itibarıyla, 2008 karının dağıtımına yönelik olarak alınan bir karar bulunmamaktadır.

### 39 Faaliyetlerden yaratılan nakit

Esas faaliyetlerden kaynaklanan nakit akımları ilişikteki nakit akış tablolarında gösterilmiştir.

### 40 Hisse senedine dönüştürülebilir tahvil

Yoktur.

### 41 Paraya çevrilebilir imtiyazlı hisse senetleri

Yoktur.

### 42 Riskler

Normal faaliyetleri içerisinde Şirket, ağırlıklı olarak sigortacılık faaliyetlerinden kaynaklanmak üzere çok sayıda hukuki anlaşmazlıklar, davalar ve tazminat davaları ile karşı karşıyadır. Bu davalar, gerek muallak tazminat karşılığı gerekse de maliyet gider karşılıkları içerisinde gerekli karşılıklar ayrılmak suretiyle finansal tablolara yansıtılmaktadır.

31 Aralık 2008 tarihi itibarıyla, Şirket'in davalı olduğu tüm davaların Şirket aleyhine sonuçlanması durumunda doğacak muhtemel sorumluluk miktarı brüt olarak 280,366 YTL'dir. Şirket, söz konusu aleyhte açılan davalar için 280,366 YTL karşılık tutarını, ilişikteki finansal tablolarda ilgili karşılık hesaplarında dikkate almıştır.

### 43 Taahhütler

Şirket'in faaliyetleri gereği hayat ve hayat dışı sigorta branşlarında vermiş olduğu teminatların detayı *Not 17*'de verilmiştir.

Genel müdürlük ve bölge ofislerinin kullanımı için kiralanmış gayrimenkuller ile pazarlama ve satış ekibine tahsis edilen kiralık araçlar için faaliyet kiralaması çerçevesinde ödenecek asgari kira ödemelerinin toplamı aşağıdaki gibidir:

<b>31 Aralık 2008</b>	
1 yıldan az	1,000,927
Bir yıldan fazla beş yıldan az	2,147,992
Beş yıldan fazla	-
<b>Ödenecek asgari kira ödemelerinin toplamı</b>	<b>3,148,919</b>

## Garanti Emeklilik ve Hayat Anonim Şirketi

31 Aralık 2008 Tarihi İtibarıyla Hazırlanan  
Finansal Tablolara İlişkin Dipnotlar

(Para Birimi: Yeni Türk Lirası (YTL) olarak ifade edilmiştir)

### 44 İşletme birleşmeleri

Yoktur.

### 45 İlişkili taraflarla işlemler

Toplamda Şirket'in ödenmiş sermayesinde %99.91 paya sahip Garanti Bankası ile Eureko ve bunların bağlı olduğu gruplar ve bu grupların iştirak ve bağlı ortaklıkları bu finansal tablolar açısından ilişkili kuruluş olarak tanımlanmıştır.

31 Aralık 2008 tarihi itibarıyla ilişkili kuruluş bakiyeleri aşağıdaki gibidir:

	31 Aralık 2008
Garanti Bankası - kredi kartı tahsilatları	3,636,979
<b>Diğer nakit ve nakit benzeri varlıklar</b>	<b>3,636,979</b>
Garanti Bankası – bankalar mevduatı	133,340,360
<b>Bankalar</b>	<b>133,340,360</b>
Garanti Bankası – prim alacakları	19,153,576
Eureko Sigorta AŞ – prim alacakları	304
Doğuş Holding AŞ – prim alacakları	92
<b>Esas faaliyetlerden alacaklar</b>	<b>19,153,972</b>
Garanti Hizmet Yönetimi AŞ – fon yönetimi	1,197,363
BES Fonları – fon yönetimi	29,500
VDF Otomotiv AŞ – çeşitli alacaklar	14,800
Eureko Sigorta AŞ – çeşitli alacaklar	143
<b>Diğer ilişkili taraflardan alacaklar</b>	<b>1,241,806</b>
Garanti Bankası – vergi kredileri	450,483
<b>Diğer finansal borçlar</b>	<b>450,483</b>
Garanti Bankası – ödenecek komisyonlar	3,803,810
<b>Esas faaliyetlerden borçlar</b>	<b>3,803,810</b>
Garanti Bankası – lokal kullanımı	84,723
Eureko Sigorta AŞ – lokal kullanımı paylaşım ve sigorta poliçe primi	48,512
Eureko Division Europe – çeşitli borçlar	1,899
<b>Ortaklara borçlar</b>	<b>135,134</b>
Garanti Bankası – muallak tazminat karşılığı	152,190
<b>Muallak tazminat karşılığı</b>	<b>152,190</b>
Garanti Portföy Yönetimi AŞ – BES fonları yönetimine ilişkin	787,771
Emeklilik Gözetim Merkezi – BES fonları	173,862
Garanti Filo Yönetim Hizmetleri AŞ – otomobil kiralama giderleri	64,395
Garanti Hizmet Yönetimi AŞ – portföy yönetimi	50,000
Antur Turizm AŞ – seyahat, vizyon giderleri	36,706
Garanti Bilişim Teknolojisi ve Ticaret TAŞ – yazılım ve hizmet giderleri	27,899
Yön İnsan Kaynakları Ltd. Şti. – ofis destek hizmet giderleri	215
Garanti Finansal Kiralama AŞ – çeşitli borçlar	166
<b>Diğer ilişkili taraflara borçlar</b>	<b>1,141,014</b>

İlişkili kuruluşlardan olan alacaklar için teminat alınmamıştır.

Ortaklar, iştirakler ve bağlı ortaklıklardan alacaklar nedeniyle ayrılan şüpheli alacak tutarı ve bunların borçları bulunmamaktadır.

## Garanti Emeklilik ve Hayat Anonim Şirketi

31 Aralık 2008 Tarihi İtibarıyla Hazırlanan  
Finansal Tablolara İlişkin Dipnotlar

(Para Birimi: Yeni Türk Lirası (YTL) olarak ifade edilmiştir)

### 45 İlişkili taraflarla işlemler (devamı)

31 Aralık 2008 tarihinde sona eren hesap dönemi itibarıyla ilişkili kuruluşlarla gerçekleştirilen işlemler aşağıdaki gibidir:

	31 Aralık 2008
Garanti Bankası	1,563,162
Doğuş Otomotiv Servis AŞ	136,726
Doğuş Oto Pazarlama ve Tic AŞ	127,337
Doğuş Holding AŞ	50,685
Garanti Portföy Yönetimi AŞ	38,666
Eureko Sigorta AŞ	37,283
Garanti Yatırım Menkul Kıymetler AŞ	26,625
Garanti Bilişim Teknolojisi ve Ticaret TAŞ	23,036
Garanti Finansal Kiralama AŞ	22,343
Garanti Factoring Hizmetleri AŞ	21,583
Volkswagen Doğuş Tüketici Finansmanı AŞ	20,097
Data Sistem Veri İşleme ve Bilgi AŞ	15,610
Garanti Ödeme Sistemleri AŞ	12,254
Vdf Otomotiv Servis ve Ticaret AŞ	9,149
Garanti Turizm AŞ	7,292
Doğuş Gayrimenkul Yat. ve İşletme AŞ	6,747
Sititur Turizm AŞ	5,776
Garanti Filo Yön. Hizm. AŞ	3,616
Garanti Gayri Menkul Yat. Ort. AŞ	2,933
Vdf Sig. Aracılık Hizm. AŞ	2,186
Yön İn. Ka. De. Hi. Tic. Ltd.	1,381
İş ve İnsan Kaynakları Hizmetleri AŞ	677
<b>Yazılan primler</b>	<b>2,135,164</b>
Garanti Bankası	30,608
<b>Ödenen hasarlar</b>	<b>30,608</b>
Garanti Bankası – mevduattan alınan faiz gelirler	23,846,270
<b>Yatırım gelirleri</b>	<b>23,846,270</b>
Garanti Portföy Yönetimi AŞ	46,630
Garanti Bankası	37,970
Garanti Finansal Kiralama AŞ	183
<b>Yatırım giderleri</b>	<b>84,783</b>
Garanti Bankası – ödenen komisyonlar	26,958,305
Garanti Bankası – kira, vergi ve diğer giderler	2,783,747
Garanti Bilişim Teknolojisi ve Ticaret TAŞ – bilgi işlem giderleri	1,468,081
Antur Turizm AŞ – turizm giderleri	1,095,391
Doğuş Yayın Grubu AŞ – reklam giderleri	773,345
Euroko Sigorta AŞ – sağlık ve kasko primleri	738,104
VDF Otomotiv Servis ve Ticaret AŞ – oto kiralama gideri	507,956
Garanti Filo Yönetim Hizm. AŞ – oto Kiralama gideri	242,697
Ayhan Şahenk Vakfı – bağış, sponsorluk giderleri	171,243
Doğuş Grubu İletişim Yay. AŞ – iletişim hizmetleri gideri	109,678
Garanti Yatırım Menkul Kıymetler AŞ – kira giderleri	89,729
Doğuş Holding AŞ – çeşitli giderler	55,283
Garanti Teknolojinet İletişim Hizm. Ve Tic. AŞ – hat kurulum gideri	42,690
Doğuş Eğlence Pazarlama ve Kültür Hizmetleri AŞ – halkla ilişkiler ve tanıtım giderleri	9,342
Yön İn. Ka. De. Hi. Tic. Ltd. – ofis destek hizmet gideri	2,682
<b>Faaliyet giderleri</b>	<b>35,048,273</b>

Ortaklar, iştirakler ve bağlı ortaklıklar lehine verilen garanti, taahhüt, kefalet, avans, ciro gibi yükümlülükler bulunmamaktadır.

## Garanti Emeklilik ve Hayat Anonim Şirketi

31 Aralık 2008 Tarihi İtibarıyla Hazırlanan

Finansal Tablolara İlişkin Dipnotlar

(Para Birimi: Yeni Türk Lirası (YTL) olarak ifade edilmiştir)

### 46 Bilanço tarihinden sonra ortaya çıkan olaylar

T.C. Maliye Bakanlığı'nca 26 Aralık 2008 tarihli ve 27092 sayılı Resmi Gazetede yayımlanarak yürürlüğe giren "15 Sıra Nolu Muhasebe Sistemi Uygulama Genel Tebliğ"de yer alan "Türk Lirası ve Kuruş Kullanımında Özel Kesim Muhasebe Sistemine İlişkin Olarak İşletmeler Tarafından Uygulanacak Esaslar Hakkında"ki hükmü ile 31 Aralık 2008 tarihi sonuna kadar yapılacak dönem sonu işlemleri dahil muhasebe kayıtlarının Yeni Türk Lirası ve Yeni Kuruş üzerinden olacağı belirlenmiştir. 1 Ocak 2009 tarihinden itibaren yapılacak muhasebe kayıtları ise Türk Lirası ve Kuruş üzerinden olacaktır.

### 47 Diğer

**Finansal tablolardaki "diğer" ibaresini taşıyan hesap kalemlerinden dahil olduğu grubun toplam tutarının %20'sini veya bilanço aktif toplamının %5'ini aşan kalemlerin ad ve tutarları**

Yukarıda ki notlarda her notun kendi içerisinde gösterilmiştir.

**"Diğer alacaklar" ile "Diğer kısa veya uzun vadeli borçlar" hesap kalemi içinde bulunan ve bilanço aktif toplamının yüzde birini aşan, personelden alacaklar ile personele borçlar tutarlarının ayrı ayrı toplamları**

Yoktur.

**Nazım hesaplarda takip edilen rücu alacaklarına ilişkin tutarlar**

Nazım hesaplarda takip edilen rücu alacakları bulunmamaktadır.

**Taşınmazlar üzerinde sahip olunan aynı haklar ve bunların değerleri**

Yoktur.

**Önceki döneme ilişkin gelir ve giderler ile önceki döneme ait gider ve zararların tutarlarını ve kaynakları gösteren açıklayıcı not**

Yoktur.

**31 Aralık 2008 tarihinde sona eren hesap dönemi itibarıyla reeskont ve karşılık giderlerinin detayı aşağıdaki gibidir:**

	31 Aralık 2008
Acentelerden prim alacağı karşılığı	412,111
Emeklilik faaliyetlerinden alacaklar karşılığı	(12,042)
Esas faaliyetlerden alacaklar karşılığı gideri (Not 4.2)	400,069
Diğer karşılıklar gideri	(277,141)
Kıdem tazminatı karşılığı gideri (Not 23)	(22,321)
<b>Karşılıklar hesabı</b>	<b>100,607</b>
	31 Aralık 2008
Sigortacılık faaliyetlerinden alacaklar reeskontu	(538,807)
Reasürans şirketlerine borçlar reeskontu	350,768
Araç şirketlere borçlar reeskontu	140,797
Giriş aidatları reeskontu	34,688
Diğer reeskontlar	3,045
<b>Reeskont hesabı</b>	<b>(9,509)</b>