



İçindekiler

BÖLÜM I - Sunuş

- 8 Vizyonumuz, Misyonumuz, Vazgeçilmez Değerlerimiz ve Rekabet Üstünlüğü Sağlayan Avantajlarımız
- 10 Kısaca Garanti Bankası
- 11 Kısaca Eureka B.V.
- 12 Kısaca Garanti Emeklilik ve Hayat
- 13 Kilometre Taşları
- 14 2009 Yılında Garanti Emeklilik ve Hayat
- 16 Başlıca Finansal Göstergeler
- 18 Personel Sayısı
- 18 Ana Sözleşme Değişiklikleri ve Nedenleri
- 19 Sermaye ve Ortaklık Yapısı
- 20 Yönetim Kurulu Başkanı'nın Mesajı
- 22 Genel Müdür'ün Mesajı
- 26 2009 Yılı Faaliyetleri
 - 26 Bireysel Emeklilik Sektörü
 - 26 Emeklilik Sektöründe "Garanti"
 - 28 Hayat Sektörü
 - 28 Hayat Sektöründe "Garanti"
 - 29 İhtiyaca Yönelik Emeklilik ve Hayat Ürünleri
 - 31 Araştırma ve Geliştirme Uygulamaları
 - 31 Müşteri Hizmetleri Faaliyetleri
 - 31 Garanti Emeklilik ve Hayat Hedef Kitleleri ve Dağıtım Kanalları
 - 32 Garanti Emeklilik ve Hayat İnternet Sitesi
 - 33 Kurumsal İletişim Faaliyetleri
 - 34 Sosyal Sorumluluk
 - 35 Garanti Emeklilik ve Hayat'ın Finansal Gücü

BÖLÜM II - Yönetim ve Kurumsal Yönetim Uygulamaları

- 36 Yönetim Kurulu
- 38 Üst Yönetim, Denetçiler ve İç Denetim Birim Yöneticileri
- 40 Yönetim Kurulu Toplantılarına Katılım
- 41 Organizasyon Şeması
- 42 İnsan Kaynakları
- 43 Genel Kurul'a Sunulan Özet Yönetim Kurulu Raporu

BÖLÜM III - Finansal Bilgiler ve Risk Yönetimine İlişkin Değerlendirmeler

- 44 Denetçiler Raporu
- 45 Yıllık Faaliyet Raporu Uygunluk Görüşü
- 46 İç Denetim Faaliyetleri
- 47 Mali Bünyeye İlişkin Bilgiler
- 48 Mali Durum, Kârlılık ve Tazminat Ödeme Gücüne İlişkin Değerlendirme
- 49 Risk Yönetimi Politikaları
- 55 Finansal Tablolar ve Bağımsız Denetim Raporu
- 131 Beş Yıllık Özet Finansal Bilgiler
- 132 İletişim Bilgileri

Güçlü finansal yapı...

Emeklilik fon büyüklüğü

1.326.196.491 TL

Emeklilik katkı payı toplamı

1.045.243.495* TL

Emeklilik katılımcı sayısı

400.196*

Hayat sigortası prim üretimi

181.094.232 TL

Hayat sigortası poliçe/sertifika sayısı

2.908.543

Aktif büyüklüğü

1.741.035.985 TL

Özkaynak büyüklüğü

229.610.315 TL

Vergi sonrası net kâr

75.176.155 TL

Ortalama aktif kârlılığı

%5,1

Ortalama özkaynak kârlılığı

%39,2

*25 Aralık 2009 itibarıyla



İşsizlik poliçe sayımız 2009 yıl sonu itibarıyla
627 bine yükseldi.





Hayat Sigortası üretimimizi **%47**
artırdık! 2,2 puan pazar payı aldık.



2009 yılında **en çok tercih edilen** emeklilik şirketi olduk. %26 pazar payı ve 64 bin* net katılımcı artışı ile sektörde en fazla katılımcı Garanti Emeklilik ve Hayat'a yöneldi.

* 25 Aralık 2009 itibarıyla



8 Vizyonumuz, Misyonumuz, Vazgeçilmez Değerlerimiz ve Rekabet Üstünlüğü Sağlayan Avantajlarımız

Vizyonumuz

Avrupa'nın en iyi "Bireysel Emeklilik ve Hayat Şirketi" olmak.

Misyonumuz

Topluma ve hissedarlarımıza duyduğumuz sorumlulukla, müşteri ve çalışanlarımızın mutlu geleceklerine sahip çıkar, onlara yol gösterir, değer katar ve kendilerini Garanti'de hissettiririz.

Vazgeçilmez Değerlerimiz

- o Beklenilenin üzerinde müşteri memnuniyeti için çalışırız.
- o Açık iletişime inanır, herkesi dinler, tüm fikir ve eleştirileri önemseriz.
- o Samimiyetle yaklaşır, dürüst ve ahlaklı davranırız.
- o Kanunları titizlikle ve taviz vermeden uygularız.
- o Mutlu müşterileri ancak mutlu çalışanların yaratacağına inanırız.
- o Çalışanlarımızın işlerinin en iyisi olmasına önem verir, sürekli gelişime inanırız.
- o Yenilikçilik ve yaratıcılığımızla farkımızı ortaya koyarız.

Rekabet Üstünlüğü Sağlayan Avantajlarımız

Garanti Emeklilik ve Hayat'a rekabet üstünlüğü sağlayan en önemli avantajı, banka sigortacılığı konusundaki taklit edilemeyen becerisidir. Garanti Emeklilik ve Hayat, ana dağıtım kanalı olan Garanti Bankası ile güçlü bağı ve satış bölge yapısının Banka'nın bölge yapılanmasıyla uyumu sayesinde yıllardır sektörde örnek alınan bir model oluşturmuştur.

Şirket'in başlıca rekabet avantajları;

- o Garanti markası,
- o Güçlü sermayesi ve finansal yapısı,
- o Banka sigortacılığını etkin kullanımı,
- o Alternatif dağıtım kanallarındaki üstünlüğü,
- o Müşteri memnuniyeti odaklı yaklaşımı,
- o Teknolojik altyapısı,
- o Reasürans kapasitesi,
- o Kârlı risk kabul uygulamaları,
- o Hızlı karar alma ve uygulama yeteneği,
- o Yetkin insan kaynağıdır.

10 Kısaca Garanti Bankası

Yenilikçi ve dinamik bir bölgesel oyuncu...

Hızlı büyüme trendini
sürdürmeyi hedefleyen
Garanti, çok kanallı güçlü
bir dağıtım ağı aracılığıyla
müşterilerine ulaşmaktadır.
Bu dağıtım ağı, yurtdışında
faaliyet gösteren beş şube
ve dört temsilcilik ofisi dahil
toplam 792 şube, 3.000'e
yakın ATM, ödüllü Çağrı
Merkezi, üstün bir teknolojik
altyapıya sahip mobil ve
internet şubelerinden
oluşmaktadır.

1946 yılında Ankara'da kurulan Garanti Bankası, yıllar içinde sürekli artan başarı grafiğini korumuştur. Garanti, kurumsal, ticari, bireysel bankacılık ve KOBİ bankacılığı işkollarında öncü faaliyetlerde bulunan "evrensel bir banka" olarak, ödeme sistemleri, bireysel emeklilik, finansal kiralama, faktoring, menkul değerler ve portföy yönetimi alanlarındaki dokuz finansal iştirakiyle 9 milyon müşterisinin her türlü finansal ihtiyacına cevap vermektedir. Garanti, 31 Aralık 2009 itibarıyla, yurt dışında faaliyet gösteren beş şube ve dört temsilcilik ofisi de dahil olmak üzere toplam 792 şube, 3.000'e yakın ATM, ödüllü Çağrı Merkezi, üstün bir teknolojik altyapıya sahip internet ve mobil şubelerinden oluşan çok kanallı güçlü bir dağıtım ağı aracılığıyla müşterilerine ulaşmaktadır. Banka, yaygın şube ağını, merkezi operasyon yönetimi, üstün veri deposu, yönetsel raporlama sistemleri ve etkin alternatif dağıtım kanallarıyla desteklemektedir.

Doğuş Holding ve GE Capital, %49'u halka açık olan ve hisseleri İMKB'de işlem gören Garanti Bankası'nın yönetiminde, eşit ortaklık prensipleri çerçevesinde hareket etmektedir. Kurumsal yönetim alanındaki en iyi uygulamaları kendine örnek alan Garanti, tüm paydaşlarına en yüksek katma değeri kesintisiz olarak sağlamayı hedeflemektedir.

2009 yılında Banka'nın net kârı 3.099.601.000 TL'ye ulaşmış, aktif büyüklüğü 116.334.466.000 TL düzeyinde gerçekleşmiştir. Banka'nın özsermaye kârlılığı %27, aktif kârlılığı ise %2,9 olarak gerçekleşmiştir.

Garanti Bankası'nın üstün başarısı, aldığı ödüllerle sürekli olarak tescillenmektedir. Euromoney dergisi tarafından Nakit Yönetimi Alanında Türkiye'nin En İyi Bankası ve Orta ve Doğu Avrupa'nın En İyi Yönetilen Şirketi, World Finance dergisi tarafından ise Türkiye'nin En İyi Banka Grubu seçilen Garanti Bankası, yenilikçi uygulamalarıyla 2009 yılında da birçok ödülün sahibi olmuştur.

11 Kısaca Eureko B.V.

Ortak hedefler, yerel çözümler...

**Eureko B.V.'nin temel amacı;
eş değerde gördüğü dört
paydaşına değer yaratmaktır:
Müşterileri, dağıtım ortakları,
hissedarları ve çalışanları.**

Eureko B.V., ana iş alanı sigortacılık olan ve finansal hizmetler alanında faaliyet gösteren özel bir şirketler grubudur. Merkezi Hollanda'da bulunan ve Benelüks ülkelerine ek olarak 11 Avrupa ülkesinde de faaliyetlerini sürdüren Eureko Grubu, müşterilerine emekliliğin yanı sıra hayat, sağlık ve hayat dışı sigorta ürünlerinden oluşan bir portföy sunmaktadır.

Eureko B.V.'nin temel amacı; eş değerde gördüğü dört paydaşına değer yaratmaktır: Müşterileri, dağıtım ortakları, hissedarları ve çalışanları.

Eureko Grubu, uzun vadeli büyüme sağlamak için Avrupa geneline yayılmanın gerekliliğinin farkındadır ve hedeflerini bu doğrultuda biçimlendirmektedir. Grup, tüm Avrupa'da, özellikle de Orta ve Doğu Avrupa'da bulunan ve gelişmekte olan piyasalara yayılmak için gelişmiş piyasalardaki konumunu daha da güçlendirmeyi planlamaktadır.

Eureko'nun en büyük iki hissedarı, Achmea ve Rabobank'tır. Grup, Mart 2007'de Garanti Bankası ile bir ortaklık anlaşmasına varıldığını ilan etmiştir ve bu anlaşmayla Garanti Emeklilik ve Hayat'ın %15 oranındaki hissesini satın almıştır.

12 Kısaca

Garanti Emeklilik ve Hayat

Emeklilik ve Hayat sektörlerinde öncü...

**Garanti Emeklilik ve Hayat;
dinamik ve yenilikçi yapısıyla
sektörde örnek alınmaktadır.**

Garanti Emeklilik ve Hayat Anonim Şirketi, 24 Temmuz 1992'de, "AGF Garanti Hayat Sigorta Anonim Şirketi" adıyla kurulmuştur. 18 Mayıs 1999'da, Şirket'in unvanı "Garanti Hayat Sigorta Anonim Şirketi" olarak değiştirilmiştir.

Şirket, 14 Kasım 2002'de, 4632 sayılı Bireysel Emeklilik Tasarruf ve Yatırım Sistemi Kanunu'nun geçici birinci maddesinin ikinci fıkrası uyarınca hayat sigortası şirketinden emeklilik şirketine dönüşüm için başvuruda bulunmuştur. 18 Aralık 2002 tarihli T.C. Başbakanlık Hazine Müsteşarlığı ("Hazine Müsteşarlığı") onayıyla bu başvuru kabul edilmiştir.

Şirket'in unvanı, 15 Ocak 2003 tarihli Türkiye Ticaret Sicili Gazetesi'nde yayımlandığı biçimiyle önce "Garanti Emeklilik Anonim Şirketi" daha sonra da 25 Mart 2003'te yayımlandığı biçimiyle "Garanti Emeklilik ve Hayat Anonim Şirketi" olarak değiştirilmiştir. Şirket, 28 Haziran 2003 tarihinde alınan Yönetim Kurulu kararına ve Sermaye Piyasası Kurulu'ndan alınan izne istinaden emeklilik yatırım fonlarını kurmuştur.

Bugün, Garanti Emeklilik ve Hayat, hem emeklilik hem de hayat branşlarında farklı müşteri gruplarına uygun ürünler sağlayan ve banka sigortacılığını başarıyla uygulayan öncü bir şirket konumundadır. Banka sigortacılığında gösterdiği başarı, diğer sektör şirketlerine örnek teşkil etmektedir. Şirket'in dinamik ve kararlı yapısı hem sektörel hem ekonomik değişikliklere kolay uyum sağlamasına imkân sağlamaktadır. Ayrıca Şirket, faaliyet gösterdiği her iki sektörde de yenilikçi yapısı sayesinde sunduğu yeni uygulamalar ve yeni ürünlerle öncü olmayı kendine görev edinmiştir.

13 Kilometre Taşları

Garanti Emeklilik ve Hayat'ın tarihinden, yenilikçi yaklaşımlar...

2002

Garanti Emeklilik ve Hayat'ın emeklilik şirketine dönüşümü resmi olarak Hazine Müsteşarlığı tarafından onaylanmıştır.

2003

Emeklilik ürünlerinin satışına başlanmıştır.

2004

Uzun süreli krediler için, yenileme garantili ve uzun süreli poliçeler ürün portföyüne eklenmiştir.

2005

Kurumsal müşterilere yönelik grup fonları oluşturulmuştur.

2006

Grup Planları'nda sektör liderliğine yükselmiştir.

2007

21 Haziran 2007 tarihli Yönetim Kurulu toplantısında alınan kararla, Şirket'in çıkarılmış sermayesinin %15'i Eureka B.V.'ye 100 milyon avro satış bedeliyle devredilmiştir.

2008

Garanti Emeklilik ve Hayat, müşterilerinin hobi sahibi olmalarını teşvik ederek, onların sosyal hayatlarını zenginleştirmek ve yaşam standartlarını yükseltmek amacıyla "Garanti Emeklilik Hobi Kulüpleri" projesini hayata geçirmiştir.

Garanti Emeklilik ve Hayat, müşterilerine, istek dışı işsiz kalmaları durumunda, hayat standartlarını koruyarak iş aramalarına olanak sağlayan işsizlik ek teminatlı üç hayat ürününü aynı anda hizmete sunmuştur. Hayat sigortacılığı sektöründe "ilk" olma niteliği taşıyan bu ürünlerden Kredi Ödeme Güvencesi kredi taksitlerini, Kredi Kartı Ödeme Güvencesi kredi kartı harcamalarını ve Gelir Güvencesi ise aylık maaş ödemelerini güvence altına almaktadır.

14 2009 Yılında Garanti Emeklilik ve Hayat

Dördüncü kez “En Beğenilen Bireysel Emeklilik Şirketi”...

Ocak

Müşterilere sunulan özel hizmet kalitesi bir üst seviyeye taşındı.

Yenilenen segmentasyon ve bakım planının yanı sıra artan iş hacmine paralel olarak, müşterilere daha kaliteli ve özel hizmet verebilmek amacıyla Satış Sonrası Hizmetler ve Çağrı Merkezi Birimi'nin organizasyon yapısında değişikliğe gidilmiştir.

Şubat

Hobi Kulüpleri dünyasının iletişim yüzü hobimlemtuluyum.com yenilendi.

Türkiye'nin en kapsamlı hobi portalı olma hedefi doğrultusunda yenilenen hobimlemtuluyum.com, zengin içeriği, her hobiyeye özel haberleri, video ve fotoğraf galerileri, forum ve blog alanlarıyla çok daha kapsamlı ve renkli bir portal haline getirilmiştir.

Mart

Günümüzde en sık rastlanan üç tehlikeli hastalığı teminat altına alan, yeni Garanti'li Yarınlar ürünü satışa sunuldu.

Şirket, vefat ve hastalık sonucu daimi maluliyet teminatlarının yanı sıra, müşterilerinin kalp krizi veya hastalık sonucu inme geçirmeleri ya da kansere yakalanmaları durumunda onlara finansal destek sağlayan yeni Garanti'li Yarınlar ürününü hayata geçirmiştir.

Nisan

E-öğrenme portalıyla daha hızlı ve sınırsız bilgi paylaşımı sağlandı.

Şirket, ihtiyaç duyulan bilgiye kolay ulaşmak, öğrenmeyi sürekli ve kesintisiz kılmak amacıyla e-öğrenme programları oluşturmuş ve bu programlardan oluşan portalı çalışanlarının kullanımına açmıştır.

Mayıs

“Avans Hesap” harcamalarını teminat altına alan işsizlik ürünü müşterilere sunuldu.

“Avans Hesap Ödeme Güvencesi”, Şirket'in 2008 yılında sunmuş olduğu işsizlik ürünlerini çeşitlendirmek ve müşterilerin özel ihtiyaçlarına yönelik çözümler sunabilmek için hayata geçirilmiştir. Bu yeni ürünle, Garanti Bankası Avans Hesap sahiplerinin işsiz kalmaları durumunda, Avans Hesapları poliçede belirtilen limitler dahilinde güvenceye alınmaktadır.

Haziran

Prestige Emeklilik Planı hayata geçirildi.

Müşteri odaklı yaklaşımı ve ürün geliştirmedeki etkin uygulamalarıyla Şirket, Garanti Bankası bireysel iş kolunda yer alan müşterilere sunulmak üzere yeni bireysel planlar tasarlamıştır. Bu kapsamda, prestijli bir emeklilik geçirmek isteyenler için Prestige Emeklilik Planı hayata geçirilmiştir.

Temmuz

Sektörde bir ilk daha gerçekleştirilerek, gelire endeksli senet fonu olan “Esnek Alternatif Fon” katılımcılara sunuldu.

Müşterilerinin yatırım tercihlerine önem vererek, mümkün olduğunca fazla yatırım seçeneği sunmayı temel bir hedef haline getiren Şirket, sektörde bir ilki daha gerçekleştirerek, faize duyarlı, düşük risk alabilen ve uzun vadede enflasyon oranının üzerinde getiri sağlamak isteyen müşterileri için Esnek Alternatif Emeklilik Yatırım Fonu’nu uygulamaya koymuştur. Şirket, uzun vadeli yatırım stratejisine sahip bu fonun portföyüne alınacak faizsiz tahvillerle yatırımcılara enflasyon üzerinde reel kazanç elde etme imkânı sunmaktadır.

Ağustos

Hayat sigortası üretimini kolaylaştıran yeni bir yazılım devreye alındı.

Şirket, hayat sigortası ürünleriyle ilgili işlemlerde kullanıcılara kolaylık sağlamak için geliştirilen yazılımı devreye almıştır.

Eylül

Garanti Emeklilik ve Hayat, Emeklilik Gelir Planlarını hayata geçiren ilk şirket oldu.

Garanti Emeklilik ve Hayat, emekliliğe hak kazanan katılımcıların sistemde kalmaya devam ederek hem emeklilik fonlarının getirisinden yararlanmalarını hem de emeklilik maaşı alabilmelerini sağlamak amacıyla çeşitli ürünler tasarlamıştır. Şirket, altyapı çalışmalarını tamamladıktan sonra, Emeklilik Gelir Planlarını hayata geçiren ve emeklisine programlı geri ödeme sistemi çerçevesinde maaş veren ilk kurum olmuştur.

Ekim

Vergi avantajı kullanımını özendiren Hızlı Dekont uygulaması hayata geçirildi.

Şirket, katılımcılarının bireysel emeklilik sistemindeki vergi avantajından faydalanmalarını teşvik etmek amacıyla Hızlı Dekont uygulamasını hayata geçirmiştir.

Kasım

Garanti Emeklilik ve Hayat, üst üste dördüncü kez “En Beğenilen Bireysel Emeklilik Şirketi” seçildi.

Şirket, Capital dergisi tarafından her yıl yaklaşık 1.500 profesyonel yöneticinin değerlendirmesiyle gerçekleştirilen “En Beğenilen Şirketler Araştırması”na göre, üst üste dördüncü kez “En Beğenilen Bireysel Emeklilik Şirketi” seçilmiştir.

Aralık

Katılımcıların, cep telefonlarından emeklilik birikimlerini takip edebilecekleri “Cep Şube” uygulaması hayata geçirildi.

Garanti Emeklilik ve Hayat, “Cep Şube” ile bireysel emeklilik müşterilerine, cep telefonlarından wap.garantiemeklilik.com.tr adresini ziyaret ederek, birikimlerini 7/24 takip etme imkânı sunmuştur.

16 Başlıca Finansal Göstergeler

Verimli bir yıl: 2009

Başlıca Finansal Göstergeler	2008	2009
Hayat Prim Üretimi (Bin TL)	123.535	181.094
Fon Büyüklüğü (Bin TL)	897.774	1.326.196
Katılımcı Sayısı (Bin kişi)	337	400*
Katkı Payı (Bin TL)	758.261	1.045.243*
Dönem Net Kârı (Bin TL)	63.829	75.176
Ortalama Aktif Kârlılık Oranı (%)	6,4	5,1
Özkaynak Büyüklüğü (Bin TL)	154.034	229.610
Ortalama Özsermaye Kârlılık Oranı (%)	52	39,2
Aktif Büyüklüğü (Bin TL)	1.204.529	1.741.036

*25 Aralık 2009 itibarıyla

Hayat Prim Üretimi

(Bin TL)

181.094

2009

2008

123.535

Dönem Net Kârı

(Bin TL)

75.176

2009

2008

63.829

Fon Büyüklüğü

(Bin TL)

1.326.196

2009

2008

897.774

Ortalama Aktif Kârlılık Oranı

(%)

5,1

2009

2008

6,4

Katılımcı Sayısı

(Bin kişi)

400*

2009

2008

337

Özkaynak Büyüklüğü

(Bin TL)

229.610

2009

2008

154.034

Katkı Payı

(Bin TL)

1.045.243*

2009

2008

758.261

Ortalama Özsermaye

Kârlılık Oranı (%)

39,2

2009

2008

52

Aktif Büyüklüğü

(Bin TL)

1.741.036

2009

2008

1.204.529

18 Personel Sayısı

Garanti Emeklilik ve Hayat'ın,
2009 yıl sonu itibarıyla toplam
çalışan sayısı 606'dır. Şirket'in 13 bölge
müdürlüğü bulunmaktadır. Bölge
müdürlükleri İstanbul (6), Ankara (3),
İzmir, Adana, Bursa ve Antalya'dadır.

Garanti Emeklilik ve Hayat 2009 Çalışan Sayısı

1 Ocak 2009 itibarıyla personel sayısı	585
Genel Müdürlük	151
Satış	434
31 Aralık 2009 itibarıyla personel sayısı	606
Genel Müdürlük	161
Satış	445

Ana Sözleşme Değişiklikleri ve Nedenleri

2009 yılı içinde Ana Sözleşme'de herhangi bir değişiklik yapılmamıştır.

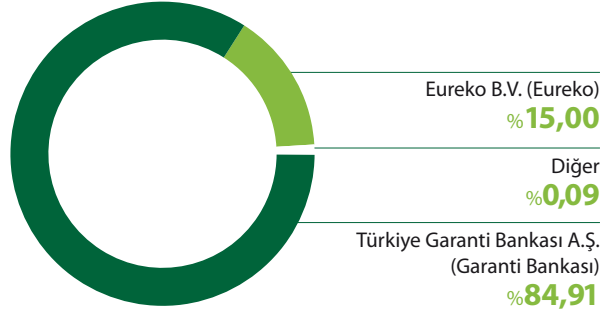
19 Sermaye ve Ortaklık Yapısı

2007 yılında Garanti Emeklilik ve Hayat'ın %15'lik hissesi, Eureko B.V. tarafından 100 milyon avro bedelle satın alınmıştır. 2009 yılında ise, Şirket ortaklık yapısında herhangi bir değişiklik olmamıştır.

Şirket'in ortaklık yapısı ve sermaye dağılımı aşağıda belirtilmiştir:

31 Aralık 2009		
	Pay Oranı (%)	Pay Tutarı (TL)
Türkiye Garanti Bankası A.Ş. (Garanti Bankası)	84,91	42.456.190
Eureko B.V. (Eureko)	15,00	7.500.000
Diğer	0,09	43.810
Toplam	100,00	50.000.000

Yönetim Kurulu Başkanı, Üyeleri, Şirket Genel Müdürü ve Yardımcıları'nın sahip olduğu şirket payı bulunmamaktadır.



20 Yönetim Kurulu Başkanı'nın Mesajı

Sektöre yön vermeye devam ediyoruz...

Önemli ekonomik gelişmelerle dolu 2009 yılı geride kaldı. 1929 yılından beri yaşanan en ciddi boyuttaki küresel kriz, dünyanın genelini etkisi altına alırken; bu süreçte ülkemiz ekonomisinde de belirgin bir daralma gözlemlendi.

Dünya ekonomilerindeki kötü gidişatın ve şirket kazançlarındaki erimelerin devam etmesine rağmen, 2009 yılı içinde krizden çıkışla ilgili umut verici birkaç olumlu sinyal de gelmeye başladı. Ekonomik canlanmayı işaret eden ilk sinyaller, hisse senedi fiyatlarında görüldü. Küresel anlamda hisse senetleri, Mart ve Aralık ayları arasında %59 oranında değer kazanırken; aynı dönemde İMKB Ulusal 100 endeksi %123 oranında artış gösterdi. Bu yükselişin en önemli nedeni, "en zor zamanların artık geride kaldığının, dipten yukarı çıkışın başladığının" piyasa analistleri tarafından kabul edilmesi ve raporlanmasıydı.

ABD ve Euro bölgesi ekonomileri, yılın ikinci yarısında büyümeye geçtiler. Japonya ve Asya ise, büyümeye giden yolda ilk adımları yılın ilk aylarında atmışlardı. Bu ekonomilerdeki büyüme ve özel sektör harcamalarının kısılmasına yönelik devam eden çabalar sayesinde, şirket kârları da iki yıllık bir düşüşten sonra artma sürecine girdi.

Krizden çıkışa dair tüm bu gelişmeler paralelinde IMF, 2010 için küresel büyüme tahminini %3,1 olarak açıkladı. Türkiye için öngörülen büyüme ise %3,7 olarak belirlendi. Küçülmenin durması her ne kadar sevindirici olsa da, ülkemizin istihdam yaratabilecek seviyede büyümeye geçebilmesi için henüz erken olduğu görülmektedir.

2009 yılında, gelişen ülkeler içinde Türkiye'nin olumlu yönde ayrıştığı yönündeki görüşler artık tüm dünya tarafından kabul görmeye başlamıştır. Bunun en önemli nedeni ise, 2001 krizinde mali sistemimizde alınan kalıcı önlemler sonucu, bankacılık sektörünün son derece sağlıklı kalmış olmasıdır. Geçtiğimiz yıl, dünya genelinde bankacılık sektörü sermaye yeterlilik oranı %8 iken, Türkiye'de bu oran %19 seviyesinde seyretmiştir. Türk bankacılık sektörü ayrıca özkaynak karlılığında da oldukça iyi bir noktada durmaktadır.

2009'da uluslararası kredi derecelendirme kuruluşlarının Türkiye'nin kredi notunu BB+'ya yükselterek durağana çevirmesi, ülkemizde yatırım yapılabilirlik beklentisini artırmıştır. Bunun yanı sıra, T.C. Merkez Bankası'nın politika faiz oranını Aralık 2008'deki %15 seviyesinden Aralık 2009'da %6,5'e geri çekerek piyasada para politikalarına güveni sağlamış olması ve enflasyon oranlarında tek haneli rakamlara gelinmesi, ekonomimizde son derece olumlu etkiler yaratmıştır. Ancak yine de, tüm bu olumlu gelişmelere rağmen dünyayı ve ülkemizi etkileyen kriz konusunda hala dikkatli olunması gerektiği görüşündeyim.

Emeklilik ve hayat sektörleri, krizi fırsata dönüştürmeyi başararak, büyüme kaydettiler.

Dünya genelinde ekonomik konjonktürde bu tür hareketlilikler yaşanmaya devam ederken, Türkiye'de emeklilik ve hayat sektörleri, büyümelerini sürdürdüler. Bireysel emeklilik fon varlıkları 2009 yılında diğer sektörlerle göre rekor bir artışla toplam %41 oranında büyüdü. Bu artışın en büyük sebepleri, sisteme olan güvenin giderek artması, kriz nedeniyle bireylerin tasarruf eğiliminin belli ölçüde artması ve emeklilik fonlarının zor koşullarda dahi pozitif getiri sağlaması oldu. 2009, hayat sektörü için de büyüme ile tamamlanan bir yıl oldu. Kriz, bireylerin geleceklere için kendilerini güvence altına almanın önemini daha doğru algılamalarında etken oldu. Bu nedenle, özellikle risk ürünlerine olan ilgi arttı ve sektör prim üretimi, öncülüğünü Garanti Emeklilik ve Hayat'ın yaptığı işsizlik ürünlerinin de önemli katkısı ile bir yılda %14 oranında artış kaydederek 1,78 milyar TL'ye ulaştı.

Garanti Emeklilik ve Hayat özelinde baktığımızda ise, 2009'un her iki sektörde de oldukça başarılı bir yıl olduğunu açıkça görebiliyoruz. İyi bir ekip çalışması ve müşteri odaklı farklı uygulamalarıyla Garanti Emeklilik ve Hayat, sektöre yön veren şirket olmaya devam etti.

Bireysel emeklilik faaliyetleri kapsamında Şirketimiz, istikrarlı büyümesini bu yıl da artırarak sürdürdü. 2009 yılında katılımcı sayısındaki 64 bin net artış ve %26'lık pazar payı ile 2009 yılının en çok tercih edilen emeklilik şirketi konumunu elde etti. Katkı payında da, geçen yıla oranla %1'lik pazar payı artışıyla, katkı payını en çok artıran şirket oldu.

Şirketimiz, hayat tarafında ise direkt prim üretiminde sektöre göre üç kat daha fazla büyüyerek, pazar payını 2,2 puan artırdı. Bu büyümede en büyük rolü, Garanti Emeklilik ve Hayat'ın 2008 yılında sektörlle tanıştırdığı işsizlik ürünleri üstleniyor. Şirketimiz, 2009 yılında işsizlik prim üretimini bir önceki yıla göre tam 6 kat artırmayı başararak 72,4 milyon TL'ye çıkardı.

Şirketimiz bir yandan gerçekleştirdiği yeniliklerle faaliyet alanlarında sektörün üzerinde büyürken, diğer yandan verimliliğini de devam ettirdi. Garanti Emeklilik ve Hayat'ın 2009 yılı net kârı 75,2 milyon TL'dir. Toplam 93,9 milyon TL tutarındaki brüt kârın 74 milyon TL'si teknik kâr olarak gerçekleşmiştir. Bu tablonun da açıkça ortaya koyduğu gibi, başarılı pazar payı kazanımlarıyla hızlı ve istikrarlı büyüyen, kârlı bir şirket olmanın gururunu yaşıyoruz.

Garanti Emeklilik ve Hayat, 2009 yılında güçlü sermaye yapısı, benzersiz banka sigortacılığı uygulamaları ve yetkin insan kaynağı ile faaliyet gösterdiği her iki sektörde de konumunu sağlamlaştırarak, istikrarını kanıtlamış oldu. Şirketimizin, bu başarısını, değerli insan kaynağı ve yükselen hizmet kalitesiyle 2010 yılında da artırarak sürdüreceğine inanıyorum.

Zorlu bir yılı geride bırakırken, en iyi hizmet sağlayan bireysel emeklilik şirketi olmamız konusunda bize duydukları güvenden dolayı tüm katılımcı ve sigortalılarımıza, özverili çalışmalarıyla bizi bugünlere taşıyan yönetim ekibimize ve başarı çitasını her geçen gün daha da yükselten çalışanlarımıza en içten teşekkürlerimi sunarım.

Saygılarımla,

Ergun Özen

Yönetim Kurulu Başkanı



Garanti Emeklilik ve Hayat, 2009 yılında bir yandan sunduğu yeniliklerle faaliyet alanlarında sektörün üzerinde büyüme kaydederken diğer yandan verimliliğini de sürdürmüştür. Şirketimizin 2009 yılı net kârı 75,2 milyon TL olarak gerçekleşmiştir.

22 Genel Müdür'ün Mesajı

Yeni ürünlerimizle “mutlu emeklilik” sunuyoruz...

Değerli Paydaşlarımız,

2008 yılında tüm dünyayı etkisi altına alan ekonomik kriz, 2009 yılında da finansal piyasalarda ve reel sektörde ekonomik durgunluk olarak kendini göstermeye devam etti. Dünyada krizden en çok etkilenen sektörler arasında yer alan bireysel emeklilik ve hayat sigortacılığı sektörleri de, kriz nedeniyle aldıkları yaraları yavaş yavaş sarmaya başlasalar da kriz öncesi grafiklerini yakalayamadılar.

Dünya ekonomilerinin istikrar arayışında olduğu bu dönemde, Türkiye’de bireysel emeklilik ve hayat sigortacılığı sektörleri alışlagelen büyüme trendini sürdürdü. Bireysel emeklilik sektörü, 2009 yılında %41 oranında büyüyen fon varlıklarıyla dünyada büyüme rekortmeni olurken, ülkemizdeki diğer sektörlerle karşılaştırıldığında da çok başarılı bir grafik çizdi. 2 milyon katılımcıya yaklaşan ve 9 milyar TL fon büyüklüğüne ulaşan sektör, faaliyete geçtiği günden itibaren öngörülen güçlü potansiyelini ortaya koyan bir performans sergilemeye devam etti.

Hayat sigortacılığı sektörü de, krizin finansal piyasalarda ve reel sektör üzerindeki etkilerine rağmen, 2009 yılında direkt prim üretiminde %14 oranında büyüyerek 1,78 milyar TL’ye ulaştı.

Güçlü finansal yapımızı daha da sağlamlaştırdık.

Garanti Emeklilik ve Hayat, Doğu Grubu çatısı altındaki ana hissedarı Garanti Bankası ve Avrupa’nın önde gelen sigorta şirketleri arasında yer alan Eureko B.V. ile yarattığı sinerji ve iş birliği sayesinde, müşterilerine en iyi hizmeti vermek amacıyla başarılı faaliyetlerini sürdürüyor. “Garanti” markasının sağladığı güç, rekabetin yoğun yaşandığı sektörde Şirketimize büyük üstünlük sağlıyor.

Yüksek kârlılık rakamlarına ulaşan bir emeklilik ve hayat şirketi olarak, 2009 yılında da son derece başarılı bir finansal ve operasyonel performans sergiledik. Etkin maliyet kontrolüyle faaliyet giderlerimizi minimumda tutarak, kârlılığımızı artırmaya devam ediyoruz. Şirketimizin teknik kârı, süregelen yükseliş trendine devam ederek, 2009 yılında geçen seneye göre %49 artışla 74 milyon TL’ye ulaşırken, 2009 yılı net kârımız da %18 artarak 75,2 milyon TL olarak gerçekleşti.

Garanti Emeklilik ve Hayat, 2009 yıl sonu itibarıyla ulaştığı aktif büyüklük ve özsermaye büyüklüğüyle de gelişme kaydetmeye devam etti. %45 büyümeyle 1,74 milyar TL’ye ulaşan aktif büyüklüğüyle ve %49 büyümeyle 230 milyon TL’ye yükselen özsermaye büyüklüğümüz sayesinde güçlü mali konumumuzu daha da sağlamlaştırdık. Bu dönemde ortalama aktif kârlılık oranımız %5,1 olarak gerçekleşirken, ortalama özsermaye kârlılığımız ise, %39,2 oldu.



Hayat prim üretiminde sektörün 32 puan üzerinde büyüdük.

Krizin finansal piyasalarda ve reel sektör üzerindeki etkilerine rağmen, hayat sigortacılığı sektörü 2009 yılında direkt prim üretiminde %14 oranında büyüyerek 1,78 milyar TL'ye ulaştı. Büyümedeki en büyük payı risk ürünlerinin oluşturduğu hayat sektörünün 2009'daki başarısında, öncülüğünü Garanti Emeklilik ve Hayat'ın yapmış olduğu işsizlik ürünleri büyük rol oynadı. Bu ürünler sayesinde Şirketimiz, 2009 yılında hayat sigortası direkt prim üretiminde sektör ortalamasının üzerinde büyüyerek, 181 milyon TL'lik üretim gerçekleştirdi. Böylece %47'lik büyümeyeyle 2009 yılını sektörde en fazla prim üreten üçüncü şirket olarak tamamladı.

İşsizlik ürünleri kaynaklı prim üretimimizi geçen yıla oranla tam altı kat artırdık.

Türkiye'nin en büyük hayat sigortası şirketlerinden biri olarak, müşteri ihtiyaçlarını yakından takip ettiğimiz proaktif bir ürün geliştirme sürecine sahibiz. Bu süreç kapsamında, işsizliğin sadece kriz dönemlerinin değil, büyüme zamanlarının da önemli risklerinden olduğu öngörüsüyle yola çıkarak tasarladığımız ürünlerimizde, 2009 yıl sonunda toplam 627 bin adet poliçeye ulaştık. 2009'da işsizlik ürünlerinden elde ettiğimiz prim üretimini 2008'e göre altı kat artırarak 72,4 milyon TL'ye çıkardık.

2009 yılında bireysel emeklilikte en çok tercih edilen şirket olduk.

Şirketimiz, "Garanti" markasından gelen köklü ve güvenilir kimliğinin üzerine inşa edilen yenilikçi, müşteri odaklı yapısı ve başarılı banka sigortacılığı uygulamaları sayesinde, 2009 yılında da bireysel emeklilik sektöründe kayda değer bir büyüme gerçekleştirdi. Hem katılımcı sayısında hem de katkı payı üretiminde en yüksek pazar payını elde ederek, 2009 yılını en fazla tercih edilen bireysel emeklilik şirketi unvanıyla geride bıraktı.

Garanti Emeklilik ve Hayat olarak 2009 yılında da son derece başarılı bir finansal ve operasyonel performans sergiledik. 2009 yıl sonu itibarıyla Şirketimizin aktif büyüklüğü %45 büyümeyeyle 1,74 milyar TL'ye ve özsermaye büyüklüğü de %49 büyümeyeyle 230 milyon TL'ye ulaştı.

24 Genel Müdür'ün Mesajı (devamı)

Rakamların net olarak ifade ettiđi başarımızı, Capital dergisi tarafından her yıl düzenlenen En Beęenilen Şirketler Araştırması'nda dördüncü kez üst üste "En Beęenilen Bireysel Emeklilik Şirketi" seçilerek bir kez daha kanıtlamış olduk.

Katılımcı sayısında, 2009 yılında 64 bin net artış ve %26,2'lik pay elde ederek en çok tercih edilen emeklilik şirketi olduk. Bu alanda pazar payımızı 0,85 puan artırarak, sektörde lider konumuna yükseldik. Bu başarı sayesinde 2009 sonu itibarıyla toplamda 400 bin katılımcıya ulaştık.

2004 yılından bugüne kadar geçen sürede, Şirketimizin fon büyüklüğü yıllık olarak ortalama %109 büyümeye kaydetti. 2009'da ise, fon hacminde sektörün 5 puan üzerinde, %46'lık bir artış gerçekleştirdik. 283 milyon TL'lik katkı payı tahsilatı elde ederek, %37'lik artışla bu alanda da sektörün en hızlı büyüyen şirketi olduk. Bu sayede pazar payımızı 0,88 puan artırdık.

Grup sözleşmelerinde ise, 2006 yılından bu yana sahip olduğumuz liderliği koruyarak, 2009 yıl sonunda 146 bin sözleşmeyle %30 pazar payına ulaştık.

Emeklilik gelir planlarıyla sektörde ilk emekli maaşını verdik.

Deęişen ihtiyaçlara özel sunduğumuz ürün ve hizmetlerle, sektördeki öncülüğümüze devam ediyoruz. Şirketimiz 1 Eylül 2009 itibarıyla, emekliliğe hak kazanan katılımcıların sistemde kalarak, hem emeklilik fonlarının getirisinden yararlanıp hem de emeklilik maaşı alabilecekleri emeklilik gelir planlarını hayata geçirdi. Böylelikle, sektörde programlı geri ödeme sistemi içinde emekli maaşı veren ilk emeklilik şirketi olduk. Sunduğumuz esnek ve kapsamlı emeklilik gelir planları sayesinde müşterilerimiz emekli

olduktan sonra maaşlarını tercih ettikleri geri ödeme seçenekleriyle alabilme imkânına sahip oluyorlar. Emeklilik gelir planları, maaş alma seçeneğinin hayata geçirilmesiyle, bireysel emeklilik sisteminin tamamlanmasını sağladı ve Garanti Emeklilik ve Hayat'ın katılımcılarına vadettiği 'mutlu emeklilik' yolunda çok önemli bir adım oldu.

Sektörde bir ilke daha imza attık: Garanti Emeklilik Cep Şube

Teknoloji alanında sektörde öncü olan Şirketimiz, bir ilke daha imza atarak Cep Şube uygulamasını hayata geçirdi. Bu yeni hizmetimiz sayesinde artık tüm müşterilerimiz, cep telefonlarından wap.garantiemeklilik.com.tr adresini ziyaret ederek, diledikleri an, diledikleri yerden, bireysel emeklilik ve hayat ürünleriyle ilgili bilgi alabiliyor, emeklilik sözleşmeleriyle ilgili işlemlerini çok daha hızlı ve kolay gerçekleştirebiliyorlar.

Dördüncü kez "En Beğenilen Bireysel Emeklilik Şirketi" seçildik.

2009 yılında tüm dünyayı saran ekonomik kriz sonucu yaşanan durgunluğa rağmen, yılı son derece başarılı bir grafikte noktalandık. Rakamların net olarak ifade ettiği bu başarımızı, Capital dergisi tarafından her yıl düzenlenen En Beğenilen Şirketler Araştırması'nda dördüncü kez üst üste "En Beğenilen Bireysel Emeklilik Şirketi" seçilerek bir kez daha kanıtlamış olduk.

Garanti Emeklilik Hobi Kulüpleri 2009 yılında ödüle doymadı.

2008 yılı Nisan ayında hayata geçen Hobi Kulüplerimiz, 22 farklı hobi alanında sağladığı avantajlar ve düzenlediği etkinliklerle her geçen gün daha fazla Garanti Emeklilik ve Hayat üyesini hobilerin renkli dünyasında buluşturuyor. Sektörde benzeri bulunmayan Hobi Kulüpleri projemiz, sürekli artan üye sayısı ve müşterilerimizden aldığımız olumlu geri dönüşlerin yanı sıra, 2009 yılında uluslararası alanda aldığı birbirinden prestijli dokuz ödülle de başarısını kanıtladı.

Güçlü finansal yapımız, etkin banka sigortacılığı faaliyetlerimiz, dağıtım kanallarımızın yaygınlığı, güçlü hissedarlarımız, teknolojik alt yapımız, müşteri odaklı yenilikçi yaklaşımımız ve kaliteli insan kaynağımızla faaliyet gösterdiğimiz her iki sektörde de öncü olmaya devam ediyoruz. Bu sayede ulaştığımız yüksek kârlılık rakamları ve sürdürülebilir büyümeyle yolumuzda sağlam adımlarla ilerliyoruz. Bu özelliklerimizi, mükemmeliyetçi iş yapış tarzımızla birleştirerek, önümüzdeki dönemlerde de yeni başarılarla imza atmaya devam edeceğimize inancım sonsuz.

Büyüme yolundaki sağlam adımlarımızda yanımızda duran tüm çalışma arkadaşlarıma, başarıya ulaşmamızda büyük katkıları bulunan hissedarlarımıza ve tüm müşterilerimize içten teşekkürlerimi sunuyorum.

Saygılarımla,

Erhan Adalı
Genel Müdür

26 2009 Yılı Faaliyetleri

Sektörünün en hızlı büyüyen şirketi...

2009'da katılımcı sayısında
64 bin net artışla en çok
tercih edilen emeklilik şirketi
olan Garanti Emeklilik ve
Hayat, sisteme dahil olan net
katılımcı sayısında %26'lık bir
pazar payına ulaşmıştır.

Garanti Emeklilik ve Hayat, 2009 yılında, toplamda 400 bin katılımcıyla katılımcı sayısındaki pazar payını 0,85 puan artırmıştır. Şirket ayrıca, katkı payı tahsilatında da pazar payını 2009 yılında 2008'e oranla 0,88 puan artırarak en çok pazar payı alan şirket olmuştur.

BİREYSEL EMEKLİLİK SEKTÖRÜ

2008 yılı Eylül ayından bu yana, dünya genelinde tüm sektörleri etkileyen krize rağmen Türkiye'de bireysel emeklilik sektörü sağlam bir büyüme göstermeye devam etmiştir. 2009 yılında, emeklilik fon varlıklarındaki toplam büyüme oranı %41 olurken, katılımcı sayısı ise 2 milyona yükselmiştir. Bireysel emeklilik sistemimiz bu büyüme oranlarıyla dünya rekortmeni olurken, ülkemizdeki diğer sektörlerle karşılaştırıldığında da çok başarılı bir tablo çizmektedir.

2009 yılında sektördeki katılımcı sayısında 243 binlik bir artış gerçekleşmiştir. 2004 yılında 314 bin katılımcıya sahip olan sistem, katılımcı sayısını her yıl ortalama %45 oranında artırmıştır.

2004 yılında 300 milyon TL fon büyüklüğüne sahip olan sistem, fon hacminde ise yıllık ortalama %97 düzeyinde bir artış göstererek 31 Aralık 2009 itibarıyla 9 milyar TL'ye ulaşmıştır. Fon hacmi, 2008 yılına oranla %41 artmıştır.

2009 yılında emeklilik sektörüne aktarılan toplam katkı payı 1,58 milyar TL olarak kaydedilmiştir. 2009 yıl sonu itibarıyla sistemde 2.204.218 sözleşme bulunmaktadır ve katılımcı sayısı da 1.988.322'ye ulaşmıştır. Katılımcılardan toplanan katkı payı tutarı ise 7.048.923.640 TL olmuştur.

EMEKLİLİK SEKTÖRÜNDE "GARANTİ"

Garanti Emeklilik ve Hayat, 2004-2009 arasındaki beş yıllık dönemde fon büyüklüğünü %109'luk yıllık bileşik büyüme oranında artırarak sektör ortalamasının üzerinde bir performans sergilemiştir. Şirket, 2008 yılı sonunda 898 milyon TL olan fon hacmini, sektörün beş puan üzerinde, %48 oranında artışla 1,3 milyar TL düzeyine yükseltmiş ve 2009 yılını fon büyüklüğünde sektörde dördüncü sırada tamamlamıştır.

Garanti Emeklilik ve Hayat, 2006-2009 yılları arasında katılımcı sayısında yıllık ortalama %29'luk bir büyüme sergilemiştir. Şirket, 2008 yıl sonu itibarıyla 337 bin olan katılımcı sayısını, %19 oranında artırarak 2009 sonunda 400 bin düzeyine çıkarmış ve toplam katılımcı sayısında da sektörde ikinci sırada yer almıştır. Şirket, katılımcı sayısında pazar payını 0,85 puan yükseltmiş ve pazar payını en çok artıran şirket olmuştur. Ayrıca 2009 yılında 64 bin net katılımcı artışıyla en

çok tercih edilen emeklilik şirketi olarak %26,2'lik bir pazar payı almıştır.

Garanti Emeklilik ve Hayat, 283 milyon TL değerindeki katkı payı tahsilatıyla bu alanda %37'lik artış elde ederek, 2009 yılında da sektörün en hızlı büyüyen şirketi olmuştur. Şirket, bu performansının bir sonucu olarak, 0,9 puanla sektördeki en yüksek pazar payı kazanımını gerçekleştirmiştir.

	Garanti Emeklilik ve Hayat Katılımcı Sayısı	Sektör Katılımcı Sayısı	Pazar Payı (%)
2004	35.932	314.257	11,4
2005	91.179	672.696	13,6
2006	187.437	1.073.650	17,5
2007	275.150	1.457.704	18,9
2008	336.535	1.745.354	19,3
2009*	400.196	1.988.322	20,1

%20,1

Katılımcı sayısı bazında Garanti Emeklilik ve Hayat'ın pazar payı, 2008 yılına oranla 80 baz puanlık bir artış ile %20,1'e yükselmiştir.

	Garanti Emeklilik ve Hayat Fon Büyüklüğü (TL)	Sektör Fon Büyüklüğü (TL)	Pazar Payı (%)
2004	32.452.681	300.020.297	10,8
2005	117.534.499	1.225.329.258	9,6
2006	299.803.746	2.820.105.257	10,6
2007	572.527.136	4.571.115.217	12,5
2008	897.774.043	6.384.479.755	14,1
2009*	1.309.516.849	9.000.212.294	14,5

%14,5

Garanti Emeklilik ve Hayat'ın fon büyüklüğündeki pazar payı, 2008 yılına oranla 40 baz puanlık bir artış ile %14,5'e yükselmiştir.

	Garanti Emeklilik ve Hayat Katkı Payı (TL)	Sektör Katkı Payı (TL)	Pazar Payı (%)
2004	30.485.981	338.107.062	9,0
2005	104.483.822	1.117.233.826	9,4
2006	275.541.807	2.610.222.369	10,6
2007	485.847.128	3.917.061.211	12,4
2008	762.614.942	5.467.695.761	13,9
2009*	1.045.243.495	7.048.923.640	14,8

%14,8

Emeklilik katkı payı ödemelerinde Garanti Emeklilik ve Hayat'ın pazar payı, 2008 yılına oranla 90 baz puanlık bir artış ile %14,8'e yükselmiştir.

28 2009 Yılı

Faaliyetleri

(devamı)

Hayat sektöründeki sigortalı sayısı 2008 yılında 10,7 milyon iken, 2009'da bir önceki yıla göre %24 oranında artarak 13,3 milyon düzeyine ulaşmıştır.

HAYAT SEKTÖRÜ

Dünya genelinde, küresel krizden en çok etkilenen sektörlerden biri sigortacılık sektörü olmuştur. Buna rağmen Türk hayat sigortacılığı 2009 yılında, bir önceki yıla oranla %14 büyüme göstererek, 1,78 milyar TL direkt prim üretimi gerçekleştirmiştir. Hayat sektöründeki sigortalı sayısı 2008 yılında 10,7 milyon iken, 2009'da bir önceki yıla göre %24 oranında artarak 13,3 milyon düzeyine ulaşmıştır.

Türk hayat sigortası sektöründe 22 şirket faaliyet göstermektedir. Ayrıca elementer branşta faaliyet gösteren üç şirketten de prim üretimi gelmektedir. Sektördeki ilk üç şirket, toplam prim üretiminin %58'ini gerçekleştirmektedir.

HAYAT SEKTÖRÜNDE "GARANTİ"

Garanti Emeklilik ve Hayat, hayat sigortası sektöründe, özellikle son beş yıldır, sektörün çok üzerinde bir büyüme oranıyla pazar payını hızla artırmıştır.

Şirket, 2009 yıl sonu itibarıyla geçen yılın aynı dönemine göre %47 oranında bir büyümeyle 2008 yılında 124 milyon TL olan prim üretimini, 2009'da 181 milyon TL'ye yükseltmiştir. Bu alanda sektörün yaklaşık üç katı hızla büyüyen Garanti Emeklilik ve Hayat, bu başarıyla sektör üçüncülüğüne yükselmiştir.

Şirket, poliçe ve sertifika sayısını, 2009 yıl sonu itibarıyla 2,9 milyona yükseltmiştir. Garanti Emeklilik ve Hayat, birikimli hayat sigortaları da dahil olmak üzere, sektörde bulunan toplam 13,3 milyon adet hayat sigortası poliçesinin %21,9'unu portföyünde bulundurmaktadır.

Garanti Emeklilik ve Hayat'ın kısa sürede kazandığı bu başarıların en önemli nedeni, banka sigortacılığını etkin bir biçimde uygulayabilmesidir. Bu uygulamayla Şirket, bankacılık ve sigortacılık sektörleri arasındaki sinerjiyi kullanarak, her iki sektörde de müşterilere çeşitli ürünleri bir arada sunmakta ve verimliliği artırmaktadır. Şirket'in, ana dağıtım kanalı olan Garanti Bankası ile arasındaki teknolojik altyapı, sistem uyumu ve ortak kültür sayesinde oluşan bu sinerji, Garanti Emeklilik ve Hayat'ın banka sigortacılığını en iyi ve en verimli biçimde uygulamasını sağlamaktadır.

	Garanti Emeklilik ve Hayat Direkt Prim Üretimi (TL)	Sektör Direkt Prim Üretimi (TL)	Pazar Payı (%)
2004	34.474.406	1.223.944.974	2,8
2005	54.657.479	1.242.065.425	4,4
2006	98.599.823	1.379.293.498	7,1
2007	108.023.480	1.412.188.259	7,6
2008	123.535.464	1.553.024.415	8,0
2009	181.094.232	1.776.221.324	10,2

%10,2

Prim üretimi bazında Garanti Emeklilik ve Hayat'ın pazar payı, 2008 yılına oranla 220 baz puanlık bir artış ile %10,2'ye yükselmiştir.

Gerçekleştirdiği “ilk”leriyle sektörünün öncüsü...

Garanti Emeklilik ve Hayat, banka sigortacılığındaki tecrübesiyle sektörün örnek alınan şirketi olmaya devam etmektedir. Şirket’in, bireysel emeklilik ve hayat sigortası ürün satışlarının büyük bir çoğunluğu Garanti Bankası şubeleri aracılığıyla gerçekleşmektedir.

İHTİYACA YÖNELİK EMEKLİLİK VE HAYAT ÜRÜNLERİ

Prestijli bir emeklilik için Prestige Emeklilik Planı

Garanti Emeklilik ve Hayat, ana dağıtım kanalı olan Garanti Bankası’nın farklı iş kollarından değişik segmentlerdeki tüm müşterilerinin ihtiyaçlarını karşılamak, basit ve anlaşılır ürünlerle özel bir hizmet sunmak amacıyla, 2009 yılı içinde emeklilik planlarında güncelleme ve iyileştirme çalışmaları gerçekleştirmiştir.

Yenilenen emeklilik planlarında, katılımcılara farklı ödeme seçenekleri çerçevesinde çeşitli avantajlar sunulmaktadır. Bu amaçtan yola çıkılarak, bireysel iş koluna özel, yüksek katkı payı ödeyecek olan müşterilere farklı avantajların sunulduğu “Prestige Emeklilik Planı” hayata geçirilmiştir. Bu planla katılımcılar, ödedikleri katkı payına göre, daha düşük yönetim gideri kesintisi oranlarından faydalanabilmekte ve giriş anında alınan aidattan muaf olabilmektedir. Garanti Emeklilik ve Hayat’ın yenilikçi yaklaşımıyla müşterilerine sunduğu Prestige Emeklilik Planı’nın özelliklerine paralel olarak Pratik ve Select Emeklilik Planları’nda da düzenlemeler yapılmıştır.

Bireysel planların yanı sıra kurumsal planlarda da sadeleştirme çalışmaları başlatılmıştır. Bu çerçevede 2010 yılında hayata geçirilmesi hedeflenen Maaş Planı ile Garanti Bankası’ndan maaş ödemesi alan müşterilere farklı avantajlar sunulacaktır.

Garanti Emeklilik ve Hayat, 2009’da da “ilk”leriyle sektör öncüsü

Sektörde pek çok alanda öncü olan Garanti Emeklilik ve Hayat, Nisan 2008’de yayınlanan yönetmelikle birlikte, emekliliğe hak kazanan katılımcıların sistemde kalmaya devam ederek, hem emeklilik fonlarının getirisinden yararlanabilecekleri hem de emeklilik maaşı alabilecekleri programlı geri ödeme seçeneğine dahil olabilmeleri için gerekli alt yapı çalışmalarını 2009 yılı içinde tamamlamıştır. Şirket, 2009 yılında, “Emeklilik Gelir Planları”nı hayata geçirerek, emeklisine programlı geri ödeme sistemi içinde emekli maaşı veren ilk emeklilik şirketi olmuştur. Böylece kuruluşundan itibaren yalnızca birikim tarafı mevcut olan Bireysel Emeklilik Sistemi’ne emeklilik tarafı da eklenmiş ve sistem tamamlanmıştır.

Garanti Emeklilik ve Hayat müşterileri, esnek ve kapsamlı emeklilik gelir planları çerçevesinde emekli olduktan sonra, maaşlarını farklı geri ödeme seçenekleriyle alabilme imkânına sahiptir.

- Belirlenmiş Maaş geri ödeme seçeneğinde, katılımcılar emeklilik maaşlarını kendileri belirleyebilirler. Bu seçenekte katılımcılar, maaşlarını TÜFE’ye endekslene veya kendi belirleyecekleri sabit bir oranda yıllık artış/azalış talep etme hakkına da sahiptirler. Katılımcılar ayrıca, bu endeks artış tiplerinden birini veya her ikisini birden seçerek ödeme tutarlarının değişmesini talep edebilirler.

- Belirlenmiş Süre geri ödeme seçeneğinde, katılımcılar maaş alacakları süreyi belirleyebilirler. Maaş tutarı, bir yıl boyunca sabit olmak üzere, yıl dönümlerinde kalan paraya ve birikimin getirisine göre değişebilir. Katılımcılar ayrıca, maaşlarının sabit oranda artışı/azalışını talep edebilirler.

30 2009 Yılı

Faaliyetleri

(devamı)

Garanti Emeklilik ve Hayat işsizlik ürünleri, satışına başlanılan 2008 yılı Mayıs ayından 2009 yıl sonuna kadar 627 bin adede ulaşmıştır. Bu ürünlerle, kendi isteği dışında işini kaybeden müşterilere sıkıntılı dönemlerinde destek olacak finansal güvence sağlanmaktadır.

• Beklenen Ömür geri ödeme seçeneği, Belirlenmiş Süre seçeneğine benzetmekle birlikte, bu seçenekte emekli maaşının, 20 yıl gibi sabit bir süre yerine belirli bir program dahilinde ömür boyu verilmesini sağlayacak biçimde bir ödeme planı hazırlanmaktadır. Katılımcılar ayrıca, maaşlarının sabit bir oranda artışını/azalışını talep edebilirler.

Tüm geri ödeme seçeneklerinde katılımcılar kendilerine düzenli olarak ara ödeme yapılmasını da talep edebilirler.

Emeklilik Gelir Planları, maaş alma aşamasının da uygulamaya alınmasının ardından Bireysel Emeklilik Sistemi'nin tamamlanmasını sağlamış ve Garanti Emeklilik ve Hayat'ın katılımcılarına vaat ettiği "mutlu emeklilik" yolunda çok önemli bir adım olmuştur.

2009 yılında hedef kitesine başarıyla ulaşan işsizlik ürünleri

Garanti Emeklilik ve Hayat, 2008 yılında sektörde bir ilki gerçekleştirmiş ve işsizlik ek teminatlı üç hayat ürünü eş zamanlı olarak müşterilerinin hizmetine sunmuştur. Bu ürünlerle, kendi isteği dışında işini kaybeden müşterilere sıkıntılı dönemlerinde destek olacak finansman sağlanmaktadır. Şirket'in bu ürünleri sunmaktaki amacı, müşterilerinin beklemedikleri bir anda işsiz kalmaları durumunda, yeni bir iş bulana kadar onlara destek olarak, zorlukları daha kolay aşmalarını sağlamak ve sürekli işsiz kalma kaygısı yaşamalarını önlemektir.

Garanti Emeklilik ve Hayat'ın işsizlik ürünleri, zamanla farklı dağıtım kanallarının devreye alınması ve etkin tanıtım faaliyetleri sonucunda başarılı satış ve üretim rakamları elde etmiştir. 2009 yıl sonunda Garanti Emeklilik ve Hayat, 627 bin poliçe sayısına ulaşmıştır. Şirket, prim üretimini de 2008'e göre altı kat artırarak, 72,4 milyon TL'ye çıkarmıştır.

• **Gelir Güvencesi Sigortası**, Garanti Bankası maaş müşterilerine işsiz kalmaları durumunda aylık maaş bağlanmasını sağlamaktadır. Türkiye'de bir ilk olan Gelir Güvencesi ürününün dünyadaki benzer örneklerinden en büyük farkı, yüksek maaş miktarlarını düşük primlerle ödeyebilme özelliğidir.

İşsizlik sigortası prim üretiminde altı kat artış...

• **Kredi Ödeme Güvencesi Sigortası**, ihtiyaç, mortgage ve taşıt gibi bir yıldan kısa vadeli kredilerde, kredi taksitlerinin bir yıl içinde maksimum altı aya kadar, bir yıldan uzun vadeli kredilerde ise maksimum 12 aya kadar ödenmesini sağlamaktadır. Toplamda, kredi türüne göre 24 aylık kredi taksidi ödenebilmektedir.

• **Kredi Kartı Ödeme Güvencesi Sigortası**'nda, teminat, her ay gelen ekstre borcuna göre belirlenir ve kredi kartı borçlarının ödenmesi sağlanır. Bu ürünle sigortalının işsiz kalması durumunda kredi kartı borcunun tamamı bir seferde ödenmektedir.

Müşteri ihtiyaçlarına uygun işsizlik teminatlı ürünler

2008 yılında çıkarılan işsizlik ürünlerini çeşitlendirmek için 2009 yılında Avans Hesap Ödeme Güvencesi, Şirket'in ürün portföyüne eklenmiştir. Bu ürünle Garanti Bankası Avans Hesap sahiplerinin işsiz kalmaları halinde Avans Hesapları poliçede belirtilen limitler dahilinde güvenceye alınmaktadır. Bunun yanında çocuklarının geleceklerini düşünen müşteriler için, işsiz kalmaları halinde eğitim masraflarını karşılayacak Eğitim Ödeme Güvencesi ürünü hayata geçirilmiştir.

Gelecek yıllarda sunulması planlanan işsizlik teminatlı ürünler

Şirket 2010 yılı içinde, yine Garanti Bankası'nda otomatik fatura ödeme talimatı bulunan müşterilerin işsiz kalmaları halinde faturalarının ödenmesini sağlayacak olan Fatura Ödeme Güvencesi ürününü pazara sunmayı planlamaktadır.

ARAŞTIRMA VE GELİŞTİRME UYGULAMALARI

Müşteri memnuniyetini en önemli başarı ölçütlerinden biri olarak kabul eden Garanti Emeklilik ve Hayat, müşteri odaklı bakış açısıyla hem mevcut hem de potansiyel müşterileri için farklılık yaratan ve katma değer sağlayan projeler oluşturmaktadır.

2009 yılında hayata geçirilen yeni uygulamalardan biri, bordro entegrasyonu olmuştur. İnsan kaynakları biriminin işlemlerini kolaylaştıran bu uygulamayla operasyonel maliyetler azaltılmış ve katılımcıların insan kaynakları birimine dekont verme zorunluluğu ortadan kaldırılmıştır.

Şirket, 2009 yılı içinde hayat sigortası için geliştirdiği, daha hızlı, kullanımı basit ve anlaşılır poliçe giriş ekranlarını uygulamaya almıştır.

MÜŞTERİ HİZMETLERİ FAALİYETLERİ

Garanti Emeklilik ve Hayat, 2009 yılında müşteri odaklı yaklaşımı çerçevesinde müşteri segmentasyon modelini güncelleyerek, kişiye özel hizmet modelini bir üst seviyeye taşımıştır. Müşteri bazında hizmetlerini farklılaştırmak ve müşterilerine doğru kanaldan, doğru hizmet sunmak amacını taşıyan bu uygulama kapsamında, farklı müşteri segmentlerine özel hizmet verecek olan müşteri temsilcileriyle özel takımlar oluşturmuştur.

GARANTİ EMEKLİLİK VE HAYAT HEDEF KİTLESİ VE DAĞITIM KANALLARI

Garanti Emeklilik ve Hayat'a rekabet üstünlüğü sağlayan en önemli avantajı, banka sigortacılığı konusunda taklit edilemeyen becerisidir. Ana dağıtım kanalı olan Garanti Bankası ile sahip olduğu güçlü bağ ve Şirket bölge yapılanmasının Banka bölge yapılanmasıyla uyumu, sektörde yıllardır örnek alınan bir model oluşturmuştur. Garanti Emeklilik ve Hayat, ağırlıklı olarak, ana dağıtım kanalı olan Garanti Bankası iş kollarına ve süreçlerine yönelik ürünler sunmaktadır. Şirket, Garanti Bankası iş kollarıyla paralel olarak ürünlerini çeşitlendirmeyi ve ürün yelpazesini geliştirmeyi planlamaktadır. Garanti Emeklilik ve Hayat'ın gerek bireysel emeklilik planlarında gerekse hayat sigortalarında, her kesime hitap edecek ürün tasarımları bulunmaktadır. Şirket'in temel stratejisi, ana dağıtım kanalı olan Garanti Bankası'nın tüm müşterilerini kapsayacak bir ürün yelpazesine sahip olmaktır.

Sektörünün en büyük şirketlerinden biri olan Garanti Emeklilik ve Hayat, değişimleri hızla uygulayabilen ve sektöre yenilik getiren bir şirkettir. Müşteri segmenti bazında özelleştirdiği paketleri sayesinde ürün yelpazesini genişletmeyi ve farklı hedef kitlelerine yönelik özel hizmet anlayışı geliştirmeyi amaçlayan Şirket, 2009 yılında da birçok yeniliğin altına imzasını atmıştır.

32 2009 Yılı

Faaliyetleri

(devamı)

Garanti Emeklilik ve Hayat üyeleri, cep telefonlarından wap.garantiemeklilik.com.tr adresini ziyaret ederek, 7 gün 24 saat, diledikleri yerden, Cep Şube'ye giriş yapabilmekte, bireysel emeklilik ve hayat ürünleriyle ilgili bilgi almanın yanı sıra, emeklilik sözleşmeleriyle ilgili işlemlerini de çok daha hızlı ve kolay gerçekleştirebilmektedirler.

GARANTİ EMEKLİLİK VE HAYAT İNTERNET SİTESİ

SMS ile şifre alma

Garanti Emeklilik ve Hayat, 2009 yılında, www.garantiemeklilik.com.tr adresinden ulaşılabilen Garanti Emeklilik İnternet Şubesi'ne giriş işlemlerini daha kolay ve güvenli hale getirmek üzere yeni bir uygulamayı hayata geçirmiştir. Artık tüm bireysel müşteriler, sadece T.C. kimlik ve cep telefonu numaralarını girerek, cep telefonlarına anında gelecek şifreyle Garanti Emeklilik İnternet Şubesi'ne giriş yapabilmekte, böylelikle pek çok hizmetten en hızlı ve pratik biçimde faydalanabilmektedirler. Öte yandan, İnternet Şubesi'ne her girişte cep telefonlarına yeni bir şifre gönderildiği için üyelerin güvenlikleri her zaman garanti altındadır. Garanti Emeklilik ve Hayat, bu pratik şifre sistemini hayata geçiren ilk emeklilik şirkettir.

Hızlı Dekont

2009 yılı içinde garantiemeklilik.com.tr sitesine eklenen bir diğer uygulama da Hızlı Dekont'tur. Bu uygulamayla Garanti Emeklilik ve Hayat üyeleri, sistemin en önemli ayrıcalığı olan vergi avantajından çok daha pratik ve kolay bir biçimde yararlanmaya başlamıştır. Hızlı Dekont sayesinde, vergi avantajını kullanmak için gerekli olan ödeme belgelerinin çıktıları, yalnızca T.C. kimlik ve sözleşme numaraları girilerek anında alınabilmektedir.

Cep Şube

Garanti Emeklilik ve Hayat, sektörde bir ilke daha imza atarak Cep Şube uygulamasını hayata geçirmiştir. Bu uygulamayla Garanti Emeklilik ve Hayat üyeleri, cep telefonlarından wap.garantiemeklilik.com.tr adresini ziyaret ederek, 7 gün 24 saat, diledikleri zaman, diledikleri yerden, Cep Şube'ye giriş yapabilmekte, bireysel emeklilik ve hayat ürünleriyle ilgili bilgi almanın yanı sıra, emeklilik sözleşmeleriyle ilgili işlemlerini de çok daha hızlı ve kolay gerçekleştirebilmektedirler.

Garanti Emeklilik ve Hayat'ın Hobi Kulüpleriyle gelişen renkli dünyası

KURUMSAL İLETİŞİM FAALİYETLERİ

Tanıtım Faaliyetleri

Garanti Emeklilik ve Hayat, Türkiye'nin seçkin iş ve ekonomi dergisi Capital'in 1.500 yöneticinin katılımıyla gerçekleştirdiği "Türkiye'nin En Beğenilen Şirketleri" Araştırması'na göre, 2006, 2007 ve 2008 yıllarında olduğu gibi, 2009 yılında da "En Beğenilen Bireysel Emeklilik Şirketi" olmuştur. Bu başarı, basın organları aracılığıyla tüm ülke çapında tanıtılmıştır.

Garanti Emeklilik ve Hayat, 2009 yılında da, yeni ürün ve hizmetlerinin tanıtım ve satış faaliyetlerini sürdürmüştür. İşsizlik Sigortası, Prestige Emeklilik Planı ve Hızlı Dekont uygulamasına yönelik kampanyalar, Şirket'in ağırlıklı olarak basın ve radyo organları aracılığıyla gerçekleştirdiği tanıtım çalışmalarına örnektir.

Garanti Emeklilik ve Hayat, 2009 yılında, Hobi Kulüpleri'nin tanıtımına yönelik reklam faaliyetlerine de devam etmiştir. Hürriyet gazetesi ve Mediacat dergisi'nde yer alan uzun soluklu özel tanıtım çalışmalarının yanı sıra, Garanti Emeklilik ve Hayat üyelerinin hobilerini geliştirmelerine destek vermek ve onları bir araya getirmek amacıyla Garanti Emeklilik Binicilik Kupası, Tenis Turnuvası ve Kısa Film Yarışması gibi farklı hobi alanlarına yönelik birçok etkinlik gerçekleştirilmiştir.

Sponsorluklar

Garanti Emeklilik ve Hayat, 2007 ve 2008 yıllarında olduğu gibi 2009 yılında da İnsan Kaynakları Zirvesi'nin ana sponsoru olmuştur. Management Center Türkiye tarafından insan kaynakları yöneticilerini bir araya getirmek amacıyla bu yıl 14. kez düzenlenen ve dünyaca ünlü uzmanların konuşmacı olarak katıldığı Zirve'de kurumsal müşteriler hedeflenerek, Garanti Emeklilik Hobi Kulüpleri'nin renkli dünyası ve avantajları tanıtılmıştır.

Şirket, 2009 yılı kurumsal iletişim faaliyetleri çerçevesinde 2. Perakende Liderleri Platformu'nun sponsorluğunu üstlenmiştir. Capital ve Ekonomist dergileri öncülüğündeki CEO Club'ın düzenlediği Platform, perakende sektörünün önde gelen temsilcilerini bir araya getirmektedir.

Hobi Kulüpleri

Sunduğu bireysel emeklilik ürünüyle üyelerine mutlu bir emeklilik vaat eden Garanti Emeklilik ve Hayat, üyelerinin ve çalışanlarının bugünlerinde de mutlu bir yaşam sürdürmelerini için hayata geçirdiği Hobi Kulüpleri ile onlara bir hobi edinmeleri konusunda destek olarak, sosyal hayatlarını zenginleştirmeyi ve yaşam standartlarını yükseltmeyi amaçlamaktadır.

2008 yılında yelkenden tenise, müzikten tiyatroya 10 hobi alanında ve sadece İstanbul'da hayata geçirilen Hobi Kulüpleri, 2009 yılında faaliyet alanını genişleterek 7 şehirde 22 Hobi Kulübü'ne ulaşmıştır.

Üyelerinden gelen talep ve önerileri dikkate alarak sürekli gelişen Hobi Kulüpleri sayesinde bugüne kadar yaklaşık 2.000 katılımcı, aktif olarak hobi eğitimi alıp etkinliklere katılırken, projenin en önemli iletişim kanalı olan www.hobimlemutluyum.com'un üye sayısı da 8.000'e ulaştı.

Hobi Kulüpleri'ne katılan Garanti Emeklilik ve Hayat üyeleri, farklı hobi alanlarında, uzman kuruluşlardan aldıkları kurs, eğitim ve hobi malzemelerinde %50'lere varan indirim imkânlarından faydalanmaktadırlar. Hobi Kulüpleri internet sitesi [hobimlemutluyum.com](http://www.hobimlemutluyum.com), üyelere hobilerini keşfetme, düşünce ve ürettiklerini diğer üyelerle paylaşma fırsatı sunarken, her ay düzenlenen yeni etkinlikler de, diğer üyelerle bir araya gelip sosyal yaşam ve çevrelerini geliştirme imkânı vermektedir.

Garanti Emeklilik ve Hayat, 2009 yılında Hobi Kulüpleri kapsamında farklı hobi alanlarında birçok etkinlik düzenlemiştir. Garanti Emeklilik Binicilik Kupası, Garanti Emeklilik Windsurf Slalom Cup, Garanti Emeklilik Briç Turnuvası ve Kısa Film Yarışması en çok ilgi gören etkinliklerdendir.

Garanti Emeklilik Hobi Kulüpleri, kısa sürede uluslararası alanda aldığı birbirinden prestijli ödüllerle de büyük bir başarı elde ettiğini kanıtlamıştır. Hobi Kulüpleri 2009 yılında, Hermes Creative Awards'da "Halkla İlişkiler" ve "Müşteri Sadakati" kategorilerinde Platin Ödül, Summit International Creative Awards'da "Halkla İlişkiler" kategorisinde Bronz Ödül, Stevie Awards'da "Yılın İletişim Kampanyası Ödülü", "Yılın Pazarlama Kampanyası Ödülü" ve "En İyi Hizmet Ödülü"ne layık görülmüştür.

34 2009 Yılı

Faaliyetleri

(devamı)

Garanti Emeklilik ve Hayat,
2010 yılında Milli Eğitim
Bakanlığı iş birliğinde sokakta
çalışan/çalıştırılan ilköğretim
öğrencilerine yönelik uzun
soluklu yeni bir proje hayata
geçirecektir.

www.hobimlemutluyum.com

Hobi Kulüpleri projesine özel olarak oluşturulan ve çok canlı bir iletişim platformu olan hobimlemutluyum.com internet sitesi 2009 yılında yenilenmiştir. Yeni yapısıyla Türkiye'nin en kapsamlı hobi portalı olma hedefi doğrultusunda hayata geçirilen sitede, tüm hobilerle ilgili haftalık olarak güncellenen haberler, fotoğraf ve video galerilerinin yanı sıra, site kullanıcılarının interaktif paylaşımında bulunabildikleri forum ve blog alanları da yer almaktadır. Site 2009 yılı içinde, 8.000 üyesi ve sürekli olarak eklenen yeni özellikleriyle, hobi sahipleri ve hobi sahibi olmak isteyen internet kullanıcıları için en önemli iletişim platformu olmuştur.

2009 yılında hobimlemutluyum.com iki uluslararası ödüle layık görülmüştür. Web Marketing Association tarafından 1997 yılından bu yana düzenlenen, dünyanın ilk ve en prestijli web organizasyonu WebAward Competition 2009'da Profesyonel Hizmetler kategorisinde "Profesyonel Hizmet Sunan En İyi Web Sitesi", Online Topluluk kategorisinde de "Online Topluluk Mükemmeliyet Standardı" olmak üzere iki farklı kategoride ödülün sahibi olmuştur. Profesyonel Hizmetler kategorisinde almış olduğu "Profesyonel Hizmet Sunan En İyi Web Sitesi" ödülüyle, bu yarışmada Türkiye'den kategori birinciliği elde eden ilk site olma başarısını da göstermiştir.

SOSYAL SORUMLULUK

Garanti Emeklilik ve Hayat, kuruluşundan bu yana çocuk sağlığı ve eğitimi konularındaki projelere verdiği desteği, 2009 yılında da sürdürmüştür. Tüm sosyal sorumluluk faaliyetlerinde çalışanlarının aktif katılımını esas alan Garanti Emeklilik ve Hayat, tek başına yürüttüğü projelerin yanı sıra Ayhan Şahenk Vakfı ve Toplum Gönüllüleri Vakfı gibi sivil toplum kuruluşlarıyla da yakın iş birliği içinde çalışmaktadır.

Ayhan Şahenk Vakfı ile Gezici Sağlık Hizmetleri projesi 2005'ten günümüze aralıksız olarak devam etmektedir.

Garanti Emeklilik ve Hayat, "Göz Sağlığı", "Genel Sağlık" ve "Çocuk Sağlığı" konularında hizmet vermek üzere özel olarak tasarlanmış modern sağlık araçlarıyla yürütülen Gezici Sağlık Hizmetleri projesinin sürekli destekçisidir. Proje kapsamında, 2005 yılından bu yana ilköğretim çağındaki çocuklar başta olmak üzere, sosyal güvencesi olmayan ve maddi olanakları sınırlı kişilere ücretsiz sağlık hizmetleri sunulmaktadır.

Sağlam temeller üstünde yükselen güçlü finansal yapı...

Garanti Emeklilik ve Hayat'ın, Toplum Gönüllüleri Vakfı'nın eğitim ve kişisel gelişime yönelik projelerine desteği 2006'dan bu yana sürmektedir.

Garanti Emeklilik ve Hayat, Toplum Gönüllüleri Vakfı'nın, çocukların eğitimi ve kişisel gelişimine yönelik birçok projesini desteklemektedir. Aylık satışları üzerinden belirli oranda bir tutarı Vakıf'a bağışlayan Şirket, Toplum Gönüllüsü gençlerin köylerde okul onarımlarına yardım etmesi, sokak çocuklarına ağabeylik yapması, olanakları sınırlı küçükleri OKS ve ÖSS sınavlarına hazırlaması, Gençlik Hizmet Merkezleri'nde okuma-yazma öğretmesi ve bilgisayar kursları vermesi gibi birçok çalışmaya destek olmaktadır. Garanti Emeklilik ve Hayat, bu kapsamdaki katkısını her geçen gün artırmayı planlamaktadır

Garanti Emeklilik ve Hayat'ın Kapadokya Meslek Yüksekokulu'na desteği devam etmektedir.

Garanti Emeklilik ve Hayat, 2008 yılından bu yana Kapadokya Meslek Yüksekokulu'nun bankacılık ve sigortacılık bölümlerindeki eğitim programlarını ve öğrencilerin Bireysel Emeklilik Lisanslama Sınavı'na hazırlıklarını desteklemekte, öğrencilerin iş hayatına hazırlanmaları yönünde gelişimlerine katkıda bulunmaktadır.

İlk öğrencilerini 2005-2006 akademik yılında kabul eden Kapadokya Meslek Yüksekokulu, Garanti Emeklilik ve Hayat'ın desteğiyle 2007-2008 öğretim yılında programına "Bankacılık ve Sigortacılık" bölümünü eklemiştir. Ayrıca, okula ait eski bir medrese restore edilerek "Garanti Emeklilik Kütüphanesi" ismiyle zengin içerikli bir kütüphane okula hizmete sunulmuştur. Öğrencilerin iş hayatına hazırlanmaları yönünde destek sağlayan, bünyesinde staj ve iş olanakları sunan Şirket, okula desteğini 2009 yılında da sürdürmüştür. Mezunların bilgi ve becerilerini artırmak ve Bireysel Emeklilik Aracısı Sertifikası alabilmelerini sağlamak amacıyla 2008-2009 öğretim yılında, Garanti Emeklilik ve Hayat yöneticileri tarafından okulda, Bireysel Emeklilik ve Hayat Sigortacılığı dersleri verilmiştir.

Şirket, 2010 yılında Milli Eğitim Bakanlığı iş birliğinde sokakta çalışan/çalıştırılan ilköğretim öğrencilerine yönelik uzun soluklu yeni bir projeyi hayata geçirmeyi planlamaktadır.

GARANTİ EMEKLİLİK VE HAYAT'IN FİNANSAL GÜCÜ

Garanti Emeklilik ve Hayat, sahip olduğu güçlü finansal yapısını, dünyada yaşanan tüm ekonomik olumsuzluklara rağmen 2009 yılında da sağlamlaştırmaya devam etmiştir. Şirket, rekabetin yoğun olarak yaşandığı hayat sigortacılığı ve bireysel emeklilik sektörlerindeki öncü kimliğini korumak ve ileriye taşımak amacıyla teknolojik altyapı yatırımları, doğru uygulanan maliyet kontrolü, etkin iletişim, pazarlama ve satış faaliyetlerini en iyi biçimde sürdürmeye öncelik vermiştir. Bu uygulamalar sonucunda sektörde bu konuda daima ön sıralarda yer almaya devam eden ve sürdürülebilir kârlılığı hedefleyen Şirket, 2009 yılında da başarılı bir mali ve teknik performans sergilemiştir. Şirket, hem aktiflerinde hem de kârlılık oranlarında hızlı büyüme trendini sürdürmüştür.

Garanti Emeklilik ve Hayat, 2009 yılında, %45 artışla 1,74 milyar TL'ye ulaşan toplam aktif büyüklüğü ve %49 artışla 230 milyon TL seviyesinde gerçekleşen özsermayesiyle sağlam temellere sahip olan finansal yapısını daha da güçlendirmiştir.

Şirket, sahip olduğu hızlı, atak ve değişime açık yapısı ve finansal yetkinliği sayesinde 2009 yılında vergi sonrası net kârını bir önceki seneye göre %18 artırarak 75,2 milyon TL'ye çıkarmıştır.

Bu kârın önemli bir kısmı, faaliyet gösterdiği hayat sigortası ve emeklilik sektörlerinden elde ettiği teknik kârdan kaynaklanmıştır. 2009 yılı brüt teknik kârı bir önceki yıla göre %49 artarak 74 milyon TL seviyesinde gerçekleşmiştir. 2009 yılında elde edilen 93,9 milyon TL'lik vergi öncesi kârın %79'u da teknik kârdan kaynaklanmıştır.

36 Yönetim Kurulu

Ergun Özen (1960)

New York State University Ekonomi Bölümü ve Harvard Business School Üst Düzey Yönetici Programı mezunu olan Ergun Özen, 1992 yılında Garanti'ye katıldı. 1 Nisan 2000 tarihinden bu yana Garanti Bankası Genel Müdürü ve Yönetim Kurulu Üyesi olarak görev yapıyor. Ergun Özen, GarantiBank Moscow, GarantiBank International NV, Türkiye Bankalar Birliği, Institute of International Finance (IIF), Türk Sanayicileri ve İş Adamları Derneği (TÜSİAD) ve İstanbul Kültür Sanat Vakfı (İKSV) Yönetim Kurulu Üyesi, TED İstanbul Koleji Vakfı'nda ise Mütevelli Heyeti Üyesi. Özen, Garanti Yatırım Menkul Kıymetler A.Ş., Garanti Portföy Yönetimi A.Ş., Eureka Sigorta A.Ş., Garanti Factoring Hizmetleri A.Ş. ile Garanti Finansal Kiralama A.Ş.'de Yönetim Kurulu Başkanı olarak görevini sürdürüyor.

Gökhan Erün (1968)

İstanbul Teknik Üniversitesi Elektronik ve Haberleşme Bölümü, Yeditepe Üniversitesi İşletme Bölümü yüksek lisans mezunu olan Gökhan Erün, 1994 yılında Garanti Bankası Hazine Müdürlüğü'nde göreve başladı. 1999-2004 yılları arasında Ticari Pazarlama ve Satış Birim Müdürü olarak görevini yaptı. 2004'te atandığı Garanti Emeklilik ve Hayat A.Ş. Genel Müdürlüğü görevinden sonra 2005'te Garanti Bankası'nda İnsan Kaynakları ve Yatırım Bankacılığı'ndan sorumlu Genel Müdür Yardımcısı olarak atandı. Erün aynı zamanda Eureka Sigorta, Garanti Portföy Yönetimi, Garanti Yatırım ve Menkul Kıymetler A.Ş.'de Yönetim Kurulu Üyesi, Öğretmen Akademisi Vakfı'nda Yönetim Kurulu Başkan Vekili, Emekli ve Yardım Sandığı Vakfı Yönetim Kurulu Başkanı'dır.

M. Cüneyt Sezgin (1961)

Ortadoğu Teknik Üniversitesi İşletme Bölümü, Western Michigan University İş İdaresi (MBA) ve İstanbul Üniversitesi İktisat Fakültesi (doktora programı) mezunu olan M. Cüneyt Sezgin, çeşitli özel sektör bankalarında yöneticilik yaptı. Garanti Bankası'nda Yönetim Kurulu Üyesi olan Sezgin, Global Association of Risk Professionals Ülke Direktörlüğü, Garanti Factoring Hizmetleri A.Ş. Garanti Finansal Kiralama A.Ş. Eureka Sigorta A.Ş., T. Garanti Bankası A.Ş. Emekli ve Yardım Sandığı Vakfı ve WWW-Türkiye Doğal Hayatı Koruma Vakfı Yönetim Kurulu üyeliklerini sürdürüyor.

Ali Fuat Erbil (1968)

Ortadoğu Teknik Üniversitesi Bilgisayar Mühendisliği Bölümü, Bilkent Üniversitesi (MBA), İstanbul Teknik Üniversitesi Bankacılık ve Finans doktora programı mezunu olan Ali Fuat Erbil, çeşitli özel sektör kuruluşları ve bankalarda yönetici olarak çalıştı. 1997 yılında Garanti'ye Dağıtım Kanalları Birim Müdürü olarak katılan Erbil, 1999'da Bireysel Bankacılık ve Dağıtım Kanallarından sorumlu Genel Müdür Yardımcısı olarak atandı. Erbil, Garanti Portföy Yönetimi A.Ş. ve T. Garanti Bankası A.Ş. Emekli ve Yardım Sandığı Vakfı Yönetim Kurulu Üyesi'dir.

Mehmet Sezgin (1962)

Orta Doğu Teknik Üniversitesi İşletme Bölümü lisans ve University of Massachusetts İş İdaresi (MBA) mezunu olan Mehmet Sezgin, çeşitli özel sektör bankaları ve MasterCard Europe'da çalıştı. 1999 yılından bu yana Garanti Ödeme Sistemleri Genel Müdürlüğü görevini yürüten Sezgin, Mastercard Avrupa Yönetim Kurulu Üyesi, Mastercard Türkiye Koordinasyon Komitesi Başkanı ve Visa Türkiye Üst Kurul Üyesidir.

H. Murat Aka (1962)

Orta Doğu Teknik Üniversitesi İşletme Bölümü lisans ve Boğaziçi Üniversitesi İş İdaresi Bölümü yüksek lisans mezunu olan H. Murat Aka, 2007 yılında Harvard Üniversitesi'nde İleri Yöneticilik Programı'nı bitirdi. 1987 yılında Doğu Grubu'na katıldı. Halen Doğu Otomotiv Servis, Doğu Oto Pazarlama ve Doğu Otomotiv ve iştiraklerinde Yönetim Kurulu Üyeliğini ve Doğu Otomotiv Grubu Denetim Komitesi Başkanlığını sürdürmektedir.

F. Nafiz Karadere (1957)

Ankara Üniversitesi Siyasal Bilgiler Fakültesi, Uluslararası İlişkiler Bölümü mezunu olan Nafiz Karadere, çeşitli özel sektör bankalarında üst düzey yönetici olarak çalıştı. 1999 yılında Garanti Bankası'nda KOBİ Bankacılığı / Kurumsal Marka Yönetimi ve Pazarlama İletişimi'nden sorumlu Genel Müdür Yardımcısı olarak atanan Karadere, Garanti Ödeme Sistemleri A.Ş. ve Öğretmen Akademisi Vakfı'nda Yönetim Kurulu Üyesidir.

Jan Nijssen (1953)

Erasmus Üniversitesi Rotterdam İş Ekonometrisi Bölümü'nden mezun olan Jan Nijssen, iş yaşamına 1978'de Nationale Nederlanden'de başladı ve şirket bünyesinde çeşitli kademelerde çalıştı. 1992'de NN Life Company'nin Genel Müdürü olarak görev aldı. NMB, Postbank'la birleştikten sonra NN, ING adını aldı ve Nijssen, ING Nederland ve ING Europe'da İcra Kurulu Üyesi olarak atandı. ING Group'ta Emeklilik Global Başkanı ve Central Europe Insurance'ın CEO'su olarak hizmet verdikten sonra Netspar'a (ThinkTank NETWORK Studies Pensions) ortak oldu.

38 Üst Yönetim, Denetçiler ve İç Denetim Birim Yöneticileri

Üst Yönetim

Erhan Adalı (1966) (01)

Genel Müdür

İstanbul Üniversitesi Siyasal Bilgiler Fakültesi Kamu Yönetimi Bölümü mezunu. İş hayatına 1989 yılında Garanti Bankası A.Ş.'de Müfettiş Yardımcısı olarak başlayan Adalı; Şube Müdürü, Bölge Müdürü ve KOBİ Bankacılığı Pazarlama Koordinatörlüğü görevlerinde bulundu. Ekim 2005 tarihinde atandığı Garanti Emeklilik ve Hayat A.Ş. Genel Müdürlüğü görevini halen devam ettirmektedir.

Ahmet Karaman (1970) (02)

Genel Müdür Yardımcısı: Mali İşler

Orta Doğu Teknik Üniversitesi İktisat Fakültesi diplomasına sahip olan Ahmet Karaman, 1995-2000 yılları arasında Dışbank'ta Planlama ve Bütçe Yönetmeni olarak görev almıştır. 2000-2005 yıllarında, Garanti Bankası'nda Yönetim Raporlama ve Bütçe Yönetmenliği yapmıştır. 2005 yılında Garanti Emeklilik ve Hayat'ta Mali İşler ve Yönetim Raporlama Birim Müdürlüğü görevine atanmıştır. Eylül 2009'dan bu yana Fon Yönetimi, Bütçe ve Raporlama ve Mali İşler birimlerinden sorumlu Genel Müdür Yardımcısı olarak görevini sürdürmektedir.

Yasemen Köne (1972) (03)

Genel Müdür Yardımcısı: Satış ve Pazarlama

Marmara Üniversitesi İşletme Bölümü mezunu. 1994-1997 yılları arasında Garanti Bankası A.Ş.'de Uzman Yardımcısı olarak görev yapan Köne; 1997 yılında Şube Yönlendirme ve Verimlilik Takip Yönetmeni, 1998'de Kurumsal Bankacılık Portföy Yönetmeni, 2000'de Kurumsal Şube Pazarlama Yönetmeni, 2002 yılında Kurumsal Bankacılık Satış Koordinasyon Yöneticisi ve son olarak da 2003 yılında Ticari Şube Müdürü görevlerine getirildi. 2005 yılı Kasım ayında Garanti Emeklilik ve Hayat A.Ş.'de Genel Müdür Yardımcısı olarak göreve başlayan Köne; Bireysel Pazarlama, Kurumsal Pazarlama, Kurumsal İletişim, Ürün Geliştirme ve Stratejik Planlama, Alternatif Dağıtım Kanalları Pazarlama birimlerinin çalışmalarından sorumludur.

Ömer Mert (1969) (04)

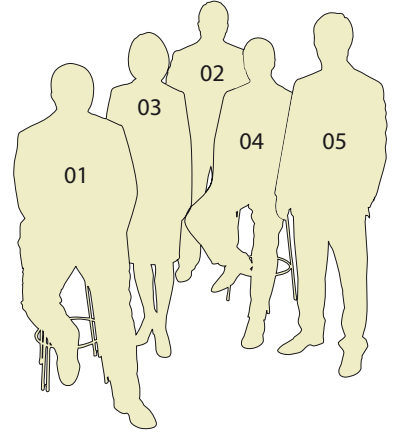
Genel Müdür Yardımcısı: Teknik ve Operasyonel Birimler

Lisans eğitimini İstanbul Teknik Üniversitesi Endüstri Mühendisliği Bölümü'nde, yüksek lisans eğitimini yine aynı üniversitede ve aynı bölümde tamamladı. Çalışma hayatına 1993 yılında Halk Sigorta'da başlayan Mert, İnter Hayat Sigorta'da Sistem Araştırma ve Geliştirme Müdürü, Güneş Hayat Sigorta'da Teknik ve Reasürans Müdürü, Axa Oyak Hayat Sigorta'da Operasyon ve Müşteri İlişkileri Müdürü, TEB Mali Yatırımlar'da Bireysel Emeklilik Proje Yöneticisi, Doğan Emeklilik'te Genel Müdür Yardımcılığı görevlerini yürüttü. Mayıs 2005'ten bu yana Garanti Emeklilik ve Hayat A.Ş.'de Teknik ve Aktüerya, Bilgi Teknolojileri ve Süreç Ölçümleme, Satış Sonrası Hizmetler ve Çağrı Merkezi ve Operasyon'dan sorumlu Genel Müdür Yardımcısı olarak görev yapmaktadır.

Cemşit Türker (1966) (05)

Genel Müdür Yardımcısı: Yönetim Destek

İstanbul Teknik Üniversitesi Endüstri Mühendisliği Bölümü mezunu. Çalışma yaşamına 1991 yılında Garanti Bankası A.Ş.'de Uzman Yardımcısı olarak başlayan Türker, 1996 yılında Bireysel Bankacılık İş Geliştirme Yönetmeni olarak atandı ve 2004 yılına kadar sırasıyla Şube Yönetmeni, Küçük İşletmeler Yönlendirme ve Takip Yönetmeni, Bireysel Bölge Pazarlama Müdürü, Bireysel Bölge Satış Müdürü görevlerinde bulundu. Mart 2004'te Garanti Emeklilik ve Hayat A.Ş.'ye Kurumsal İş ve Performans Geliştirme Birim Müdürü olarak atandı. Mayıs 2006'da Genel Müdür Yardımcısı olarak göreve başlayan Türker, Müşteri İlişkileri Yönetimi ve Pazarlama ve İnsan Kaynakları'ndan sorumlu Genel Müdür Yardımcısı olarak görevine devam etmektedir.





40 Üst Yönetim, Denetçiler ve İç Denetim Birim Yöneticileri (devamı)

Denetçiler ve İç Denetim Birimi

Denetçiler, Atama Tarihi (5684 Sayılı Kanun'un 4. Maddesi Hükmü Gereğince)
Osman Bahri Turgut, 12.04.2007
Emre Özbek, 08.04.2009

Osman Bahri Turgut (1969)

Marmara Üniversitesi İktisat Bölümü mezunudur. 1990 yılında olarak göreve başladığı Garanti Bankası A.Ş.'de sırasıyla, Yetkili Müfettiş Yardımcısı, Müfettiş, çeşitli birimlerde Müdür Yardımcısı ve Birim Müdürü olarak çalıştıktan sonra 2006 yılında Teftiş Kurulu Başkanı olarak atanmıştır.

Emre Özbek (1976)

Ankara Üniversitesi İşletme Bölümü mezunudur. Garanti Bankası'nda Müfettiş Yardımcısı olarak 1999 yılında göreve başlamıştır. 2007-2009 yılları arasında Teftiş Kurulu Başkan Yardımcısı görevini yürüten Emre Özbek, 2009 yılında İç Kontrol Merkezi Birim Müdürü olarak atanmıştır.

Talat Soysal (1973)

Teftiş Kurulu Başkanı

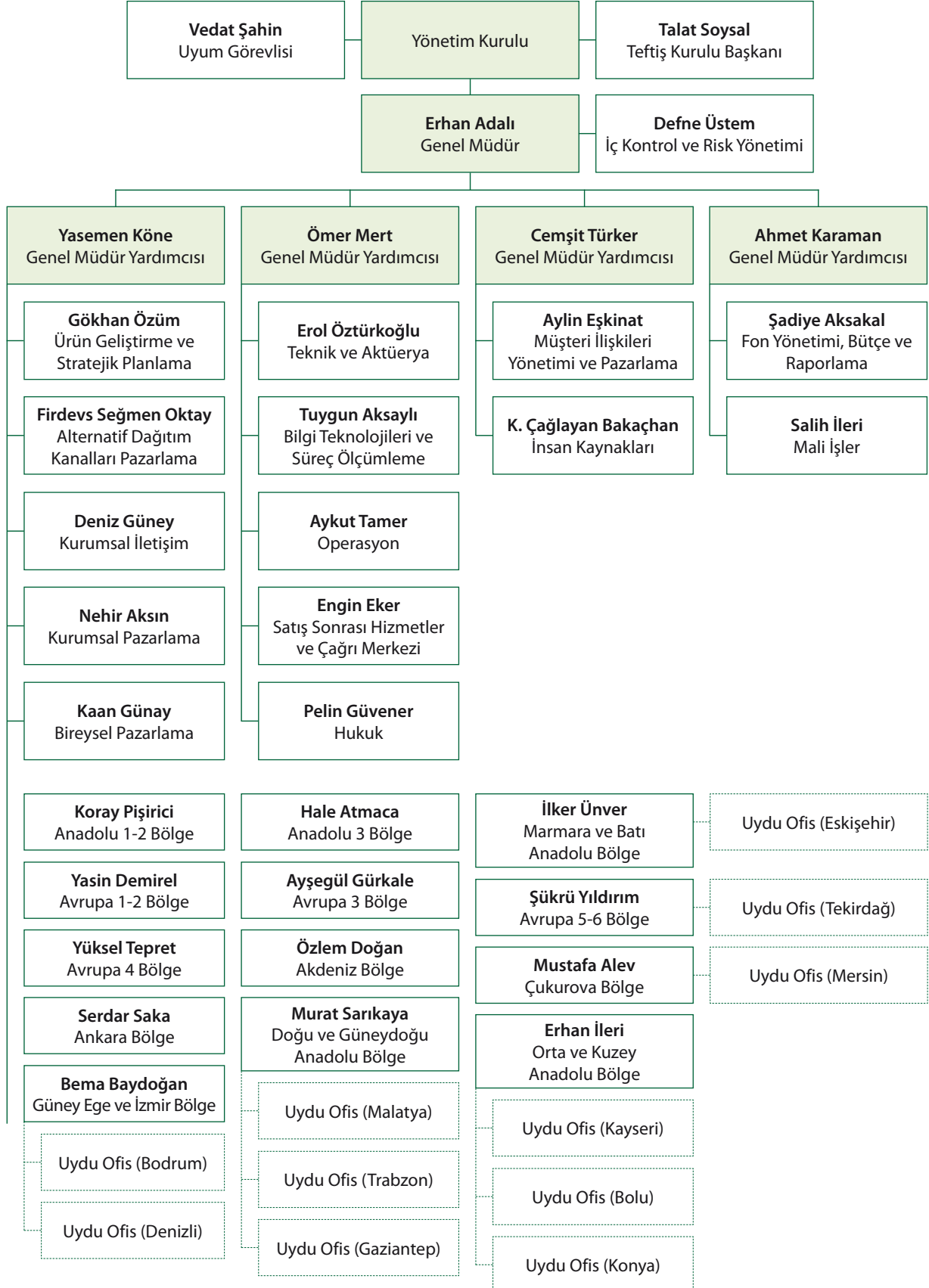
Orta Doğu Teknik Üniversitesi Matematik Bölümü mezunudur. Aynı üniversitede İktisat alanında yüksek lisansını tamamlamıştır. Kariyerine Osmanlı Bankası'nda Müfettiş Yardımcısı olarak başlamıştır. 2002 yılında Müfettiş Yardımcısı olarak Garanti Bankası'nda görev almıştır. 2008 yılında İnceleme Müfettişi görevini üstlendikten sonra Aralık 2009 tarihinde Garanti Emeklilik ve Hayat Teftiş Kurulu Başkanı olarak atanmıştır.

Yönetim Kurulu Toplantılarına Katılım

2009 yılı içinde Garanti Emeklilik ve Hayat Yönetim Kurulu 12 adet toplantı düzenlemiştir. Bu toplantılardan ikisi, dokuz üyenin tamamının; beşi, sekiz üyenin ve dördü de yedi üyenin iştirakiyle gerçekleştirilmiştir.

Yönetim Kurulu Toplantı Tarihleri	Toplantı No.	Katılım
20.01.2009	236	8
24.02.2009	237	6
03.03.2009	238	7
18.03.2009	239	9
18.03.2009	240	9
28.08.2009	241	8
28.08.2009	242	8
28.10.2009	243	8
28.10.2009	244	8
17.12.2009	245	7
17.12.2009	246	7
17.12.2009	247	7

41 Organizasyon Şeması



42 İnsan Kaynakları

Doğru işe doğru kişiyi yerleştirmek, yeni çalışanların kurum kültürünü özümsemesini sağlamak, teknik ve kişisel gelişim programlarıyla çalışanlarının gelişimine katkıda bulunmak, motivasyon uygulamalarıyla çalışanların kuruma bağlılıklarını artırmak İnsan Kaynakları biriminin öncelikleri arasındadır.

GARANTİ EMEKLİLİK VE HAYAT İNSAN KAYNAĞI

Garanti Emeklilik ve Hayat sektöründeki konumuna ve iddiasına paralel olarak genç, dinamik ve uzman bir ekibe sahiptir. Şirket stratejilerinin hayata geçmesini sağlayabilmek amacıyla doğru işe doğru kişiyi yerleştirmek, yeni çalışanların kurum kültürünü özümsemesini sağlamak, teknik ve kişisel gelişim programlarıyla çalışanlarının gelişimine katkıda bulunmak, motivasyon uygulamalarıyla çalışanların kuruma bağlılıklarını artırmak İnsan Kaynakları biriminin öncelikleri arasındadır.

GARANTİ EMEKLİLİK VE HAYAT DEMOGRAFİK BİLGİLER

Öğrenim Durumu	
Lisans ve Üzeri (%)	97
Diğer (%)	3
Kadın Erkek Oranı	
Kadın (%)	66
Erkek (%)	34
Yaş Ortalaması	
Kadın	28
Erkek	31
Şirket	29

İŞE ALIM UYGULAMALARI

2008 yılında, Türkiye'nin önde gelen danışmanlık firmalarıyla yapılan ortak çalışmalar sonucunda kuruma özel görev uyum modeli oluşturulmuştur. İşe alım sürecine dahil olan adaylar için görev uyum analizi yapılmaya başlanmıştır. 2009 yılında işe yeni başlayan çalışanların gelişimlerini takip edebilmek ve destekleyebilmek amacıyla yöneticilerine yönelik olarak koçluk raporları hazırlanmaktadır. İşe alım süreçlerinde doğru işe doğru kişiyi yerleştirmek amacıyla yetkinlik bazlı mülakatlara destek olarak kişilik envanteri ve genel yetenek testleri uygulamalarına da devam edilmiştir.

ÇALIŞANLARA SAĞLANAN EK FAYDALAR

Garanti Emeklilik ve Hayat'ta bütün çalışanlara ortak olarak sağlanan ek faydalar arasında, öğle yemekleri için aylık yemek kartı, servis hizmeti/yol ödemesi, özel sağlık sigortası, kurum katkılı emeklilik planı, hayat sigortası, evlilik yardımı ve doğum yardımı bulunmaktadır.

43 Genel Kurul'a Sunulan

Özet Yönetim Kurulu Raporu

2009 YILI FAALİYET RAPORU

Sayın Ortaklarımız,

Garanti Emeklilik ve Hayat Anonim Şirketi'nin 18. Çalışma Dönemi'ne ilişkin hesaplarla faaliyet sonuçlarını incelemek ve karara bağlamak üzere toplanan Genel Kurul'umuza teşekkürlerinizden dolayı hepimize teşekkürlerimizi sunarız.

2009 yılında sermayemiz nominal 50.000.000 TL olup, tamamı ödenmiştir. Aynı zamanda 2009 yılı özsermaye tutarımız 229.610.315 TL'ye ulaşmıştır.

Şirketimizin hayat branşında net prim üretimi bir önceki yıla göre %7 oranında artarak 116.682.226 TL olarak gerçekleşmiştir.

2008 sonu itibarıyla 897.774.043 TL olan bireysel emeklilik fon büyüklüğü rakamımız 2009 yılında %48 oranında artarak 1.326.196.491 TL'ye ulaşmıştır.

2009 yılında da birçok başarıya imza atan Şirketimiz, kalıcı büyümesini sürdürmüş ve hedeflerine ulaşmıştır.

Sayın Ortaklarımız,

Yukarıda faaliyetlerini özet olarak sunduğumuz Şirketimizin 2009 yılı bilanço kârı brüt 93.898.886 TL olup ayrılan Kurumlar Vergisi karşılığında sonra bu tutar net 75.176.155 TL olarak finansal tablolarımıza yansımıştır.

Genel Kurul Toplantısı'na gösterdiğiniz ilgiye teşekkür eder, içinde bulunduğumuz 2010 yılının, ülkemize ve Şirketimize hayırlı olmasını dileriz.

Saygılarımızla,

Ergun Özen
Yönetim Kurulu Başkanı

44 Denetçiler Raporu

Garanti Emeklilik ve Hayat Anonim Şirketi Genel Kurul Başkanlığı'na

Şirket'in 2009 yılı hesap dönemiyle ilgili murakabe çalışmalarımızın sonuçları aşağıda yüksek görüşlerinize sunulmuştur.

1. İşletmenin mahiyet ve önemine göre tutulması zorunlu olan defter ve dosyaların tutulduğu, defterlerin tutulmasında ortaklığın hesap tarz ve usullerine, Ana Sözleşme ve Türk Ticaret Kanunu hükümlerine uyulduğu görülmüştür. Envanter, bilanço, kâr ve zarar cetvellerinde gösterilen değerler defter kayıtlarına uygun olup, bunların düzenlenmesinde ana sözleşme ve Türk Ticaret Kanunu hükümlerine göre hareket edilmiştir. İdare Meclisi'nce Umumi Heyet'inize sunulan şirket bilançosu ve kâr-zarar hesabının Türk Ticaret Kanunu'nun 75. maddesinde sözü edilen açıklık ve doğruluk ilkeleri uyarınca düzenlendiği ve resmi defter kayıtlarındaki bilançonun aynısı olduğu görülmüştür.

2. Şirket yönetimiyle ilgili kararların, usulüne uygun şekilde tutulan karar defterine geçirildiği görülmüştür.

Netice olarak, Yönetim Kurulu tarafından hazırlanmış bulunan raporda özetlenen Şirket çalışmalarının ve buna bağlı olarak sunulan bilanço ve kâr-zarar cetvellerinin tasvibini Genel Kurul'un yüksek görüşlerine sunarız.

Osman TURGUT
Kanuni Denetçi

Emre ÖZBEK
Kanuni Denetçi

45 Yıllık Faaliyet Raporu

Uygunluk Görüşü

Garanti Emeklilik ve Hayat Anonim Şirketi Genel Kurulu'na

Garanti Emeklilik ve Hayat Anonim Şirketi'nin ("Şirket") 31 Aralık 2009 tarihi itibarıyla hazırlanan yıllık faaliyet raporunda yer alan finansal bilgileri denetlemekle görevlendirilmiş bulunuyoruz. Rapor konusu yıllık faaliyet raporu Şirket yönetiminin sorumluluğundadır. Bağımsız denetimi yapan kuruluş olarak üzerimize düşen sorumluluk, yıllık faaliyet raporunda yer alan finansal bilgilerin bağımsız denetimden geçmiş finansal tablolar ile uyumuna ilişkin olarak görüş bildirmektir.

Denetim, 7 Ağustos 2007 tarih 26606 sayılı Resmi Gazete'de yayımlanan "Sigorta ve Reasürans ile Emeklilik Şirketlerinin Mali Bünyelerine İlişkin Yönetmelik"e ("Yönetmelik") istinaden yürürlüğe konulan yıllık faaliyet raporunda yer alan finansal bilgilerin denetlenmesine ilişkin düzenlemeler uyarınca gerçekleştirilmiştir. Bu düzenlemeler, denetimin yıllık faaliyet raporunda yer alan finansal bilgilerin bağımsız denetimden geçmiş finansal tablolarla uyumuna ilişkin önemli bir hatanın olup olmadığı konusunda makul bir güvence sağlamak üzere planlanmasını ve yürütülmesini gerektirmektedir. Gerçekleştirilen denetimin, görüşümüzün oluşturulmasına uygun ve yeterli bir dayanak oluşturduğuna inanıyoruz.

Görüşümüze göre, Yönetmelik uyarınca hazırlanan ilişikteki yıllık faaliyet raporunda yer alan finansal bilgiler, bütün önemli taraflarıyla, Garanti Emeklilik ve Hayat Anonim Şirketi'nin 31 Aralık 2009 tarihli finansal tablolarında yer alan bilgilerle uyumludur.

İstanbul,
20 Mart 2010

Akis Bağımsız Denetim ve Serbest
Muhasebeci Mali Müşavirlik Anonim Şirketi

Ruşen Fikret Selamet
Sorumlu Ortak, Başdenetçi

46 İç Denetim Faaliyetleri

Garanti Emeklilik ve Hayat acentelerinde yürütülen faaliyetlerin mevzuata, iç düzenlemelere, şirket içi stratejilere, politikalara, ilkelere, hedeflere ve sigortacılık ilkelerine uygunluğu, iç kontrol ve risk yönetimi sistemlerinin etkinliği ve yeterliliği hususlarında Şirket Üst Yönetimi'ne güvence vermek amacıyla tarafsız ve bağımsız bir biçimde gerekli mesleki özen gösterilerek gerçekleştirilen iç denetim faaliyetleri Teftiş Kurulu tarafından yerine getirilmektedir. Bir Başkan, iki Müfettiş ve iki Müfettiş Yardımcısı'nın görev yaptığı Teftiş Kurulu, Şirket organizasyonu içinde doğrudan Yönetim Kurulu'na bağlı olarak yapılandırılmıştır. Teftiş Kurulu üyelerinin, yeterlilikleri için aranan nitelikleri, çalışma esaslarıyla yetki ve yükümlülükleri, Şirket Yönetim Kurulu tarafından onaylanan Teftiş Kurulu Yönetmeliği'nde düzenlenmiştir.

İç denetim faaliyetlerinden beklenen hedefin sağlanabilmesi için Şirket'in tüm acente ve Genel Müdürlük birimleri nezdinde yapılan dönemsel ve riske dayalı denetimlerde;

- İç kontrol ve risk yönetimi birimlerinin uygulamalarıyla yeterlilik ve etkinlikleri değerlendirilir.
- Muhasebe kayıtlarıyla finansal raporların doğruluğu ve güvenilirliği incelenir.
- Operasyonel faaliyetlerin, belirlenmiş olan usullere uygunluğu ve bunlara ilişkin iç kontrol uygulama usullerinin işleyişi test edilir.
- Elektronik bilgi sistemi güvenilirliği gözden geçirilir.
- İşlemlerin, kanunlara ve ilgili diğer mevzuata, şirket içi strateji, politika ve uygulama usulleriyle diğer iç düzenlemelere uygunluğu denetlenir.
- Şirket içi düzenlemeler çerçevesinde Yönetim Kurulu'na yapılan raporlamalarla Müsteşarlık'a yapılan raporlamaların doğruluğu, güvenilirliği ve zaman kısıtlamalarına uygunluğu denetlenir.
- Eksiklik, hata ve suiistimler ortaya çıkarılır, bunların yeniden meydana gelmesini önleyecek ve Şirket kaynaklarının etkin ve verimli olarak kullanılmasını sağlayacak görüş ve önerilerde bulunulur.

İç denetim faaliyetleri, risk değerlendirmelerine dayalı olarak hazırlanan, Şirket Üst Düzey Yönetim'in görüşü alınarak ve Şirket Yönetim Kurulu tarafından onaylanarak yürürlüğe konulan iç denetim planına uygun olarak gerçekleştirilmektedir.

İç denetim çalışmaları sonucu düzenlenen raporlar, Risk ve Denetim Komitesi aracılığıyla Yönetim Kurulu'na sunulmakta ve gerekli tedbirlerin alınması sağlanmaktadır. Olağan denetim çalışmalarının yanı sıra ihtiyaç duyulması halinde, inceleme ve soruşturma çalışmaları da iç denetim faaliyetleri kapsamında yapılmaktadır.

47 Mali Bünyeye İlişkin Bilgiler

Garanti Emeklilik ve Hayat A.Ş., 2009 yılında önceki yıllarda olduğu gibi hem aktiflerde hem de kârlılıkta hızlı büyümesini sürdürmüştür.

Vergi öncesi kâr, 2009 yılında bir önceki yıla göre %17 artarak 93.898.886 TL'ye ulaşmıştır. 2009 yılında 18.722.731 TL vergi ödemesi yapılmış ve böylelikle vergi sonrası net kâr, 75.176.155 TL olarak gerçekleşmiştir.

Aynı dönemde hayat ve emeklilik faaliyetlerinden elde edilen teknik kâr 74.062.523 TL'ye, özsermaye ise %49 artarak 229.610.315 TL'ye ulaşmıştır. Şirket'in toplam aktifleri 31 Aralık 2009 tarihi itibarıyla bir önceki yıla göre %45 artarak 1,74 milyar TL'ye yükselmiştir.

Aktiflerdeki artış, büyük ölçüde bireysel emeklilik faaliyetlerinden kaynaklanmaktadır. Şirket, 31 Aralık 2009 tarihi itibarıyla katılımcıların toplam fon tutarları bazında ise bir önceki yıla kıyasla %48 oranında büyüme göstermiştir. Toplam emeklilik fon büyüklüğü 1.326.196.491 TL'ye ulaşmıştır.

31 Aralık 2009 tarihi itibarıyla toplam aktifler içindeki nakit değerlerin payı %14 olarak gerçekleşmiştir. Finansal varlıkların payı ise %4,65 seviyesindedir. 31 Aralık 2009 tarihi itibarıyla bireysel emeklilik alacaklarının toplam aktifler içindeki payı %76,52'ye yükselmiştir.

Şirket'in 31 Aralık 2009 tarihi itibarıyla sigortacılık teknik karşılıklarının toplam pasifler içindeki payı %7,37'dir. Şirket'in prim kaynağı hayat branşıdır ve 31 Aralık 2009 tarihinde sona eren hesap dönemi itibarıyla bu branşta toplam kazanılmış primler 116.682.226 TL olarak gerçekleşmiştir. Bu rakam, 31 Aralık 2008 itibarıyla 108.669.688 TL'dir ve 31 Aralık 2009 tarihinde, bir önceki yıla oranla %7,37'lik bir artış kaydedilmiştir.

48 Mali Durum, Kârlılık ve Tazminat Ödeme Gücüne İlişkin Değerlendirme

2009 yılında, bir önceki yıla göre %8,7'lik bir artışla gerçekleşen hayat tazminatları tutarı 26.501.273 TL olmuştur. Hayat branşındaki teknik kârlılık oranı son yıllardaki yükseliş trendini 2009'da da sürdürmüştür. Teknik kâr %49 artışla 74.062.523 TL'ye ulaşmıştır.

Şirket'in teknik karşılıklarını, kazanılmamış primler karşılığı, muallâk tazminatlar karşılığı ve hayat branşı karşılıkları oluşturmaktadır.

Finansal tablolarda kazanılmamış primler karşılığı, yürürlükte bulunan sigorta sözleşmeleri için tahakkuk etmiş primlerden üretime ilişkin komisyonlarla hayat sigortalarında gider payları ve varsa birikime kalan kısım da düşüldükten sonra kalan tutarın gün esasına göre ertesi hesap dönemi veya hesap dönemlerine sarkan kısmından oluşur.

Dönem ve yıl sonu itibarıyla, Şirket'e bildirim yapılmış ve inceleme aşamasında olan bedeli ödenmemiş hasar dosyalarıyla ilgili tüm yükümlülükler için muallâk tazminat karşılığı ayrılmaktadır. Muallâk tazminat karşılığı, uzman raporlarına veya sigortalı ve uzmanın değerlendirmelerine uygun olarak belirlenmektedir. Bu çerçevede 31 Aralık 2009 tarihi itibarıyla, muallâk tazminat karşılıklarındaki değişim rakamı 3.090.552 TL'dir.

Hayat matematik karşılığı, aktüeryal matematik karşılıkları ve kâr payı karşılıklarından oluşmaktadır ve Şirket'in hayat sigortası branşında sigortalılara yükümlülüklerini göstermektedir. Birikimli hayat sigortaları için tahsilat esasına göre yazılan primlerin yatırımlara dönüşmesi sonucu elde edilen gelirler için kâr payı karşılığı ayrılmaktadır.

49 Risk Yönetimi Politikaları

Garanti Emeklilik ve Hayat'ın prim üretimindeki ürün dağılımı incelendiğinde son bir yıl içinde birikimli ve uzun süreli hayat sigortalarının prim üretimindeki ağırlığının azaldığı, buna karşılık yıllık risk unsurlu hayat sigortaları payının ise arttığı görülmektedir.

SİGORTA RİSKİNİN YÖNETİMİ

Fiyatlandırma Politikaları

Garanti Emeklilik ve Hayat'ın fiyatlandırma ilke ve politikaları aşağıdaki gibidir;

- Risk primleri belirlenirken, beklenen tazminat miktarı göz önüne alınmakta ve bu seviyeye göre prim limitleri belirlenmektedir.
- Sürekli olarak müşteri ihtiyaçları ve rekabet koşulları göz önünde bulundurularak ürün geliştirme sürecinin bir parçası olan fiyatlandırma çalışmalarında Şirket'in ilgili birimlerinin koordinasyon içinde çalışması sağlanmaktadır.
- Ürün kârlılığının ve devamlılığının sağlanması hedeflenmektedir.
- Yapılan fiyatlandırmalar gerek rakip gerekse yurt dışı örnekleriyle karşılaştırılmaktadır.

Şirket'in prim üretimindeki ürün dağılımı incelendiğinde son bir yıl içinde birikimli ve uzun süreli hayat sigortalarının prim üretimindeki ağırlığının azaldığı, buna karşılık yıllık risk unsurlu hayat sigortaları payının ise arttığı görülmektedir. Şirket yönetimi, bu durumun kârlılık oranlarına pozitif yönde etki yaptığını düşünmektedir. Ürün fiyatlandırılmasında göz önünde bulundurulmuş yüksek kârlılık, Şirket'in geleceği açısından koruyucu bir etki yaratmaktadır.

Şirket'in hayat sigortaları ürünlerinin fiyatlandırılmasında CSO-53-58, ve CSO-80 mortalite tabloları kullanılmaktadır.

50 Risk Yönetimi

Politikaları (devamı)

Risk Değerlendirme Politikaları

Risk değerlendirme sürecinde, lider reasürör şirketin kullanmış olduğu risk değerlendirme aracı kullanılmaktadır. Bu kapsamda Şirket, her yıl trete reasürörlerinin risk değerlendirme kapsamı konusunda yeni kazanımlar elde etmektedir. Bu kazanımlar gerek operasyonel işlem kolaylıkları gerekse maliyet açısından Şirket'e olumlu katkı yapmaktadır. Her yıl check-up limitleri yeniden gözden geçirilmekte ve geçmiş istatistiklere göre revize edilmektedir. Bu değerlendirmenin yanı sıra Şirket doktoru tarafından "Medikal", risk değerlendirme kadrosu ve satış ekipleri aracılığıyla "Moral" ve gerek banka kredilerine yönelik olarak yapılan kredi hayat sigortaları gerekse az sayıda da olsa gelen bireysel başvurularda "Finansal" risk değerlendirmesi yapılmaktadır.

Medikal Risk Değerlendirmesi

Risk değerlendirmesinin ilk adımını oluşturan medikal risk değerlendirmesi çerçevesinde, hayat sigortası teminat tutarlarına göre belirlenmiş olan koşullarda müşterilerin check-up yaptırılmaları talep edilmekte ve bu şekilde müşterilerin sağlık durumları hakkında bilgi edinilmektedir. Bu kapsamda ilk değerlendirme Şirket doktoru tarafından ve tıbbi değerlendirme yoluyla yapılmaktadır. Reasürörlerle mutabık kalınan sonuçlara göre işlem yapılmaktadır ve tıbbi anlamda risk içeren başvurular reddedilmektedir.

Moral Risk Değerlendirmesi

İkinci adımda, müşterilerden cinsiyet, yaşam koşulları, yaşam yeri ve mesleği gibi bilgiler elde edilmektedir. Bu süreç içinde satış ekiplerinden şüpheli görülen hususlarda destek istenilmekte ve şüpheli durumların yeniden gözlemlenmesi talep edilmektedir.

Finansal Risk Değerlendirmesi

Üçüncü adımda, müşterilerin talep etmiş olduğu hayat sigortası teminat tutarıyla yıllık geliri ve/veya kredi tutarının birbirine uyumlu olma gerekliliği üzerine araştırma yapılmaktadır. Şirket portföyünün %90'ının banka ürünlerinden kaynaklanan risklerden oluşması nedeniyle verilen teminat tutarlarının banka riskleriyle örtüşmesi yapılmaktadır. Kredi sigortalarında ilk finansal analizin banka tarafından yapılıyor olması ve kredinin verilebiliyor olması, Şirket açısından önemli bir analizin tamamlanmasını sağlamaktadır.

OPERASYONEL RISK YÖNETİMİ

Şirket'in ana dağıtım kanalı olan Garanti Bankası'yla bilgi sistem ilişkisi sağlanmıştır ve tüm başvuru ve poliçeleşme işlemleri bu bilgi sistemi üzerinden yürütülmektedir. Tazminat ödeme süreci içinde de 2009 yılında elektronik arşivleme sistemiyle takip edilen tüm belgelerin orijinalleri korunmaktadır ve sonrasındaki takipler bilgi sistemleri üzerinden yapılmaktadır.

Reasürans Politikası

Garanti Emeklilik ve Hayat'ın hayat sigortalarında sadece risk teminatları (vefat ve ek teminatlar) üzerinden reasürans çalışması yapılmaktadır. Risk unsurlu hayat sigortası tarifelerinin teknik kârlılık oranının yüksek olması nedeniyle, her yıl aktüeryal hesaplamalar sonucu belirlenen azami konservasyon tutarı kadar bir miktar, Şirket üzerinde tutulmakta ve bunun üzerindeki miktar eksedan reasürans treteleriyle devredilmektedir. Bununla birlikte, Şirket açısından daha belirsiz risk teminatları (örneğin tehlikeli hastalıklar teminatı vb) üzerinden daha sınırlı oran ve tutarlarda konservasyon tutulmaya dikkat

edilmektedir. Tehlikeli hastalıklar ve işsizlik teminatları için kotpar reasürans treteleriyle çalışılmaktadır. Ayrıca her yıl deprem, sel gibi büyük doğal afetler, toplu taşıma araçlarındaki trafik kazaları ya da terörist saldırıları gibi olaylar sonucunda konservasyonu korumak üzere, portföy yapısına en uygun biçimde katastrofik hasar fazlası teminatları sağlayan reasürans anlaşmaları yapılmaktadır.

Reasürans Şirketleri

Şirket'in tedarik zincirinde en önemli hizmet sunucuları, hayat sigortaları ve ek teminatlarında Şirket için reasürans güvencesi sağlayan reasürans şirketleridir. Reasürörlerle olan iş ilişkilerinde aşağıdaki kriterler belirleyici olmaktadır:

- Finansal güç
- Uzun vadeli yaklaşım
- Rekabetçi prim fiyatları
- İhtiyari işlerde ve bölüşmesiz (katastrofik) reasürans anlaşmalarında sağlanan kapasite imkânı
- Risk değerlendirme, sektördeki yeni gelişmeler hakkında bilgilendirme, ürün geliştirme, eğitim gibi konularda Şirket'e sağlanan imkânlar.

Satın alınan hizmetle ilgili performans, trete anlaşmaları için her yıl olmak üzere, sigorta tazminatında reasürör hissesinin ve reasürans işlemlerinden kaynaklanan Şirket lehine olan bakiyelerin zamanında ve tam olarak ödenip ödenemediği, ihtiyari işlerde Şirket'e sağlanan kapasite, operasyonel reasürans işlemlerindeki hız ve Şirket'e aktarılan teknik bilgi ve piyasa bilgileri kriterleri çerçevesinde değerlendirilmektedir. Performansın yetersiz olması durumunda alternatif reasürans firmalarından hizmet satın alınması kararı verilmektedir.

Uygulanan istikrarlı ve tutarlı fiyatlandırma ve risk kabul politikalarının bir sonucu olarak, trete reasürörlerle mutabık kalınan risk değerlendirme şartları ve prosedürleri, piyasa ortalamalarının oldukça üzerindeki yüksek meblağlı sigorta teminatlarının otomatik olarak sigortalanmasına imkân sağlamaktadır.

Reasürans sözleşmelerinde lider reasürör, merkezi Münih'te bulunan Münchener Rückversicherungs AG (Münih RE) şirkettir. Reasürans sözleşmelerindeki pay büyüklüğüne göre ikinci sıradaki reasürör firma, Milli Reasürans TAŞ'dir (Milli Re). Üçüncü büyük firma, merkezi Madrid'de bulunan Mapfre RE, dördüncü, Fransız reasürans şirketi olan SCOR GLOBAL LIFE'tir. İşsizlik teminatının yer aldığı hayat sigortaları ürünlerinde merkezi İstanbul'da bulunan, bir BNP Paribas kuruluşu olan Cardif Hayat Sigorta A.Ş. ile ve merkezi Cebelitarık olan Lighthouse Insurance Company ile çalışılmaktadır.

FINANSAL RİSKİN YÖNETİMİ

Şirket finansal araçların kullanımından kaynaklanan aşağıdaki risklere maruz kalmaktadır:

- Kredi riski
- Likidite riski
- Piyasa riski.

Risk yönetim yapısının tesis edilmesi ve gözetimindeki tüm sorumluluk Yönetim Kurulu'ndadır. Yönetim Kurulu, risk yönetim sisteminin etkinliğini Şirket'in iç denetim departmanı aracılığıyla yürütmektedir.

52 Risk Yönetimi

Politikaları (devamı)

Şirket'in risk yönetim politikaları, Şirket'in karşılaştığı riskleri tanımlamak ve analiz etmek, risk limitlerini ve kontrolleri belirlemek, riskleri ve belirlenen limitlere uyumu izlemek için tesis edilmiştir. Risk yönetim politikaları ve sistemleri, piyasa koşullarındaki ve sunulan ürün ve hizmetlerdeki değişiklikleri yansıtacak biçimde düzenli olarak gözden geçirilir. Şirket, eğitim ve yönetim standartları ve prosedürleriyle bütün çalışanlarının kendi görev ve sorumluluklarını anladığı, disipline edilmiş ve yapıcı bir kontrol çerçevesi geliştirmeyi amaçlamaktadır.

Kredi Riski

Kredi riski en basit biçimiyle, karşı tarafın üzerinde mutabık kalınan sözleşme şartlarına uygun olarak yükümlülüklerini yerine getirememesi olasılığı olarak tanımlanır. Şirket'in kredi riskine maruz kaldığı başlıca bilanço kalemleri aşağıdaki gibidir:

Bankalar

- Diğer nakit ve nakit benzeri varlıklar (kasa hariç)
- Alım-satım amaçlı finansal varlıklar
- Riskli hayat poliçesi sahiplerine ait finansal yatırımlar
- Sigortalılardan prim alacakları
- Acentelerden alacaklar
- Bireysel emeklilik faaliyetiyle ilgili emeklilik yatırım fonları ve katılımcılardan alacaklar
- Reasürörlerden komisyon ve ödenen hasarlarla ilgili alacaklar
- Sigorta yükümlülüklerinden kaynaklanan reasürans payları
- İlişkili taraflardan alacaklar
- Diğer alacaklar
- Peşin ödenen vergiler ve fonlar
- İştirakler ve bağlı ortaklıklar.

Sigorta riski yönetiminde en yaygın yöntem, reasürans sözleşmesi yapmaktır. Fakat reasürans sözleşmesi yoluyla sigorta riskinin devredilmesi, ilk sigorta yapan olarak şirketin yükümlülüğünü ortadan kaldırmamaktadır. Eğer reasürans şirketi hasarı ödemezse, şirketin poliçe sahibine karşı olan sorumluluğu devam eder. Şirket, reasürans şirketinin güvenilirliğini, yıllık yapılan sözleşme öncesi söz konusu şirketin finansal durumunu inceleyerek değerlendirir.

Şirket, vadesi geçen ve belli bir süre tahsil edilmeyen sigorta primlerini iptal etmekte, yazılan primlerden ve prim alacaklarından düşmektedir.

Likidite Riski

Likidite riski, Şirket'in parasal yükümlülüklerinden kaynaklanan sorumluluklarını yerine getirmekte güçlük yaşaması riskidir.

Likidite riskinden korunmak amacıyla varlık ve yükümlülükler arasında vade uyumunun sağlanması gözetilmekte, ortaya çıkabilecek likidite ihtiyacının eksiksiz olarak sağlanabilmesi amacıyla likit değerler muhafaza edilmektedir.

Piyasa Riski

Piyasa riski, faiz oranı ve döviz kurları gibi piyasa fiyatlarında meydana gelebilecek değişikliklerin, Şirket'in gelirini veya elinde bulundurduğu finansal araçların değerini etkileme riskidir. Piyasa riski yönetiminin amacı, risk kârlılığını optimize ederek, piyasa riski tutarını kabul edilebilir parametrelerde kontrol edebilmektir.

Kur Riski

Şirket dövizde dayalı gerçekleştirilen sigortacılık faaliyetleri sebebiyle kur riskine maruz kalmaktadır.

Yabancı para işlemlerinden doğan kur farkı gelirleri ve giderleri işlemin yapıldığı dönemde kayıtlara intikal ettirilmiştir. Dönem sonlarında, yabancı para aktif ve pasif hesaplarının bakiyeleri, dönem sonu kurlardan değerlendirmeye tabi tutularak TL'ye çevrilmiş ve oluşan kur farkları kambiyo işlemleri kârı veya zararı olarak kayıtlara yansıtılmıştır.

Dövizde dayalı işlemler, işlem tarihindeki geçerli kurlar esas alınarak muhasebeleştirilmiş ve bilanço tarihi itibarıyla yabancı para cinsinden aktif ve pasif kalemler 31 Aralık 2009 tarihli T.C. Merkez Bankası ("TCMB") alış kurlarıyla değerlendirilmiştir. Yalnızca hayat matematik karşılıkları ve ikrazlar poliçeler üzerinde belirtildiği üzere TCMB efektif satış kurlarıyla değerlendirilmiştir.

Maruz Kalınan Faiz Oranı Riski

Alım-satım amaçlı menkul kıymet portföyünün maruz kaldığı risk, faiz oranlarındaki değişim sonucu ilgili menkul kıymetlerin piyasa fiyatlarındaki dalgalanmadır. Alım-satım amaçlı olmayan portföylerin maruz kaldığı temel risk, piyasa faiz oranlarındaki değişim sonucu, gelecek nakit akımlarında oluşacak dalgalanma ve finansal varlıkların rayiç değerlerindeki azalma sonucu meydana gelecek zarardır. Faiz oranı riskinin yönetimi, faiz oranı aralığının izlenmesi ve yeniden fiyatlandırma bantları için önceden onaylanmış limitlerin belirlenmesiyle yapılmaktadır.

Finansal Enstrümanların Faize Duyarlılığı

Gelir tablosunun faize duyarlılığı, aşağıda varsayılan ölçütlerde faiz oranlarındaki değişimin, 31 Aralık 2009 tarihi itibarıyla gerçeğe uygun değer farkı kâr veya zarara yansıtılan finansal varlıkların rayiç değerlerine ve değişken faizli alım-satım amaçlı olmayan finansal varlık ve yükümlülüklerin net faiz gelirinine olan etkisidir. Özkaynakların faize duyarlılığı, faiz oranlarında varsayılan değişim sonucu 31 Aralık 2009 itibarıyla portföyde bulunan satılmaya hazır finansal varlıkların rayiç değerlerindeki değişim dikkate alınarak hesaplanmaktadır. Bu analiz sırasında, diğer değişkenlerin, özellikle döviz kurlarının sabit olduğu varsayılmaktadır.

Rayiç Değer Gösterimi

Finansal araçların tahmini piyasa değerleri, elde bulunan piyasa verileri kullanılarak ve eğer mümkünse uygun değerlendirme yöntemleri aracılığıyla belirlenmektedir. Şirket, elinde bulundurduğu menkul kıymetlerini alım-satım amaçlı veya satılmaya hazır finansal varlıklar olarak sınıflandırmış ve ilgili finansal varlıkları dönem sonu itibarıyla borsa rayiç değerleriyle göstermiştir.

Şirket yönetimi diğer finansal varlık ve yükümlülüklerin makul değerlerinin kayıtlı değerlerinden önemli ölçüde farklı olmadığını tahmin etmektedir.

SERMAYE YÖNETİMİ

Şirket'in başlıca sermaye yönetim politikaları aşağıda belirtilmiştir:

- Hazine Müsteşarlığı tarafından belirlenen sermaye yeterliliği şartlarına uymak
- Şirket'in sürekliliğini sağlayarak hissedarlara ve paydaşlara devamlı getiri sağlamak
- Sigorta poliçelerinin fiyatlamasını, alınan sigorta risk düzeyiyle orantılı belirleyerek, hissedarlara yeterli getiriyi sağlamak.

Garanti Emeklilik ve Hayat Anonim Őirketi

31 Aralık 2009 Tarihi İtibarıyla

Finansal Tablolar, Dipnotları ve Bađımsız Denetim Raporu



**Akis Bağımsız Denetim ve Serbest
Muhasebeci Mali Müşavirlik A.Ş.**

Yapı Kredi Plaza C Blok Kat 17
Büyükdere Caddesi
Levent 34330 İstanbul

Telephone +90 (212) 317 74 00

Fax +90 (212) 317 73 00

Internet www.kpmg.com.tr

BAĞIMSIZ DENETİM RAPORU

Garanti Emeklilik ve Hayat Anonim Şirketi Yönetim Kurulu'na

Garanti Emeklilik ve Hayat Anonim Şirketi'nin ("Şirket") 31 Aralık 2009 tarihi itibarıyla hazırlanan ve ekte yer alan bilançosunu, aynı tarihte sona eren yıla ait gelir tablosunu, özsermaye değişim tablosunu ve nakit akışı tablosunu, önemli muhasebe politikalarının özetini ve dipnotları denetlemiş bulunuyoruz.

Finansal Tablolara İlgili Olarak Şirket Yönetiminin Sorumluluğu

Şirket yönetimi finansal tabloların sigortacılık mevzuatı gereği yürürlükte bulunan muhasebe ilke ve standartlarına göre hazırlanması ve dürüst bir şekilde sunumundan sorumludur. Bu sorumluluk, finansal tabloların hata ve/veya hile ve usulsüzlükten kaynaklanan önemli yanlışlıklar içermeyecek biçimde hazırlanarak, gerçeği dürüst bir şekilde yansıtmasını sağlamak amacıyla gerekli iç sistemlerin tasarlanmasını, uygulanmasını ve devam ettirilmesini, koşulların gerektirdiği muhasebe tahminlerinin yapılmasını ve uygun muhasebe politikalarının seçilmesini ve uygulanmasını içermektedir.

Bağımsız Denetim Kuruluşunun Sorumluluğu

Sorumluluğumuz, yaptığımız bağımsız denetime dayanarak bu finansal tablolar hakkında görüş bildirmektir. Bağımsız denetimimiz, sigortacılık mevzuatı gereği yürürlükte bulunan bağımsız denetim ilkelerine ilişkin düzenlemelere uygun olarak gerçekleştirilmiştir. Bu düzenlemeler, etik ilkelere uyulmasını ve bağımsız denetimin, finansal tabloların gerçeği doğru ve dürüst bir biçimde yansıtmadığı konusunda makul bir güvenceyi sağlamak üzere planlanarak yürütülmesini gerektirmektedir.

Bağımsız denetimimiz, finansal tablolardaki tutarlar ve dipnotlar ile ilgili bağımsız denetim kanıtı toplamak amacıyla, bağımsız denetim tekniklerinin kullanılmasını içermektedir. Bağımsız denetim tekniklerinin seçimi, finansal tabloların hata ve/veya hileden ve usulsüzlükten kaynaklanıp kaynaklanmadığı hususu da dahil olmak üzere önemli yanlışlık içerip içermediğine dair risk değerlendirmesini de kapsayacak şekilde, mesleki kanaatimize göre yapılmıştır. Bu risk değerlendirmesinde, Şirket'in iç sistemleri göz önünde bulundurulmuştur. Ancak, amacımız iç sistemlerin etkinliği hakkında görüş vermek değil, bağımsız denetim tekniklerini koşullara uygun olarak tasarlamak amacıyla, Şirket yönetimi tarafından hazırlanan finansal tablolar ile iç sistemler arasındaki ilişkiyi ortaya koymaktır. Bağımsız denetimimiz, ayrıca Şirket yönetimi tarafından benimsenen muhasebe politikaları ile yapılan önemli muhasebe tahminlerinin ve finansal tabloların bir bütün olarak sunumunun uygunluğunun değerlendirilmesini içermektedir.

Bağımsız denetim sırasında temin ettiğimiz bağımsız denetim kanıtlarının, görüşümüzün oluşturulmasına yeterli ve uygun bir dayanak oluşturduğuna inanıyoruz.

Bağımsız Denetçi Görüşü

Görüşümüze göre, ilişikteki finansal tablolar, Garanti Emeklilik ve Hayat Anonim Şirketi'nin 31 Aralık 2009 tarihi itibarıyla finansal durumunu, aynı tarihte sona eren yıla ait finansal performansını ve nakit akışlarını, sigortacılık mevzuatı gereği yürürlükte bulunan muhasebe ilke ve standartları (bakınız bilanço dipnotu 2) çerçevesinde doğru ve dürüst bir biçimde yansıtmaktadır.

İstanbul,
10 Mart 2010

Akis Bağımsız Denetim ve
Serbest Muhasebeci Mali Müşavirlik
Anonim Şirketi

Ruşen Fikret Selamet
Sorumlu Ortak, Başdenetçi

**GARANTİ EMEKLİLİK VE HAYAT ANONİM ŞİRKETİ'NİN
31 ARALIK 2009 TARİHİ İTİBARIYLA HAZIRLANAN
YIL SONU FİNANSAL RAPORU**

T.C. Başbakanlık Hazine Müsteşarlığı tarafından yayımlanan düzenlemeler çerçevesinde yürürlükte bulunan muhasebe ilke ve standartlarına göre hazırlanan yıl sonu finansal tablolar ile bunlara ilişkin açıklama ve dipnotların "Sigorta ve Reasürans Şirketleri ile Emeklilik Şirketlerinin Finansal Raporlamaları Hakkında Yönetmelik" hükümlerine ve Şirketimiz muhasebe kayıtlarına uygun olduğunu belirtiriz.

İstanbul, 10 Mart 2010

Erhan ADALI
Yönetim Kurulu Üyesi,
Genel Müdür

Ahmet KARAMAN
Genel Müdür
Yardımcısı

Salih İLERİ
Mali İşler Birim
Müdürü

Osman TURGUT
Kanuni Denetçi

Emre ÖZBEK
Kanuni Denetçi

Erol ÖZTÜRKOĞLU
Aktüer

58 Garanti Emeklilik ve Hayat Anonim Şirketi

31 Aralık 2009 Tarihi İtibarıyla

Bilanço

(Para Birimi: Türk Lirası [TL] olarak ifade edilmiştir.)

VARLIKLAR

I-Cari Varlıklar	Dipnot	Bağımsız Denetimden Geçmiş 31 Aralık 2009	Bağımsız Denetimden Geçmiş 31 Aralık 2008
A-Nakit ve Nakit Benzeri Varlıklar	14	242.477.049	189.788.421
1-Kasa	14	419	2.947
2-Alınan Çekler		-	-
3-Bankalar	14	236.431.118	186.148.495
4-Verilen Çekler ve Ödeme Emirleri		-	-
5-Diğer Nakit ve Nakit Benzeri Varlıklar	14	6.045.512	3.636.979
B-Finansal Varlıklar ile Riski Sigortalılara Ait Finansal Yatırımlar	11	80.983.845	64.529.492
1-Satılmaya Hazır Finansal Varlıklar	11	8.300.434	-
2-Vadeye Kadar Elde Tutulacak Finansal Varlıklar		-	-
3-Alım Satım Amaçlı Finansal Varlıklar	11	31.632.491	22.474.006
4-Krediler		-	-
5-Krediler Karşılığı		-	-
6-Riski Hayat Poliçesi Sahiplerine Ait Finansal Yatırımlar	11	41.050.920	42.055.486
7-Şirket Hissesi		-	-
8-Finansal Varlıklar Değer Düşüklüğü Karşılığı		-	-
C-Esas Faaliyetlerden Alacaklar	12	1.378.821.904	922.512.830
1-Sigortacılık Faaliyetlerinden Alacaklar	12	46.403.409	19.787.114
2-Sigortacılık Faaliyetlerinden Alacaklar Karşılığı	12	(160.272)	(69.618)
3-Reasürans Faaliyetlerinden Alacaklar		-	-
4-Reasürans Faaliyetlerinden Alacaklar Karşılığı		-	-
5-Sigorta ve Reasürans Şirketleri Nezdindeki Depolar		-	-
6-Sigortalılara Krediler (İkrazlar)	2,8,12	418.585	445.154
7-Sigortalılara Krediler (İkrazlar) Karşılığı		-	-
8-Emeklilik Faaliyetlerinden Alacaklar	12,18	1.332.160.182	902.350.180
9-Esas Faaliyetlerden Kaynaklanan Şüpheli Alacaklar		-	-
10-Esas Faaliyetlerden Kaynaklanan Şüpheli Alacaklar Karşılığı		-	-
D-İlişkili Taraflardan Alacaklar	12,45	1.873.726	1.241.806
1-Ortaklardan Alacaklar	45	-	143
2-İştiraklerden Alacaklar		-	-
3-Bağlı Ortaklıklardan Alacaklar		-	-
4-Müşterek Yönetime Tabi Teşebbüslerden Alacaklar		-	-
5-Personelden Alacaklar		-	-
6-Diğer İlişkili Taraflardan Alacaklar	45	1.873.726	1.241.663
7-İlişkili Taraflardan Alacaklar Reeskontu		-	-
8-İlişkili Taraflardan Şüpheli Alacaklar		-	-
9-İlişkili Taraflardan Şüpheli Alacaklar Karşılığı		-	-
E-Diğer Alacaklar	12	25.854	19.418
1-Finansal Kiralama Alacakları		-	-
2-Kazanılmamış Finansal Kiralama Faiz Gelirleri		-	-
3-Verilen Depozito ve Teminatlar		-	-
4-Diğer Çeşitli Alacaklar	12	25.854	19.418
5-Diğer Çeşitli Alacaklar Reeskontu		-	-
6-Şüpheli Diğer Alacaklar		-	-
7-Şüpheli Diğer Alacaklar Karşılığı		-	-
F-Gelecek Aylara Ait Giderler ve Gelir Tahakkukları	17	25.008.337	16.550.114
1-Gelecek Aylara Ait Giderler	17	25.008.337	16.550.114
2-Tahakkuk Etmiş Faiz ve Kira Gelirleri		-	-
3-Gelir Tahakkukları		-	-
4-Gelecek Aylara Ait Diğer Giderler ve Gelir Tahakkukları		-	-
G-Diğer Cari Varlıklar		27.031	490.750
1-Gelecek Aylar İhtiyacı Stoklar		23.881	15.968
2-Peşin Ödenen Vergiler ve Fonlar	12	411	474.782
3-Ertelenmiş Vergi Varlıkları		-	-
4-İş Avansları		-	-
5-Personele Verilen Avanslar		2.739	-
6-Sayım ve Tesellüm Noksanları		-	-
7-Diğer Çeşitli Cari Varlıklar		-	-
8-Diğer Cari Varlıklar Karşılığı		-	-
I-Cari Varlıklar Toplamı		1.729.217.746	1.195.132.831

İlişikteki dipnotlar, bu finansal tabloların tamamlayıcı parçalarıdır.

59 Garanti Emeklilik ve Hayat Anonim Şirketi

31 Aralık 2009 Tarihi İtibarıyla

Bilanço

(Para Birimi: Türk Lirası [TL] olarak ifade edilmiştir.)

VARLIKLAR

II-Cari Olmayan Varlıklar	Dipnot	Bağımsız Denetimden Geçmiş 31 Aralık 2008	Bağımsız Denetimden Geçmiş 31 Aralık 2009
A-Esas Faaliyetlerden Alacaklar		-	-
1-Sigortacılık Faaliyetlerinden Alacaklar		-	-
2-Sigortacılık Faaliyetlerinden Alacaklar Karşılığı		-	-
3-Reasürans Faaliyetlerinden Alacaklar		-	-
4-Reasürans Faaliyetlerinden Alacaklar Karşılığı		-	-
5-Sigorta ve Reasürans Şirketleri Nezdindeki Depolar		-	-
6-Sigortalılara Krediler (İkrazlar)		-	-
7-Sigortalılara Krediler (İkrazlar) Karşılığı		-	-
8-Emeklilik Faaliyetlerinden Alacaklar		-	-
9-Esas Faaliyetlerden Kaynaklanan Şüpheli Alacaklar		-	-
10-Esas Faaliyetlerden Kaynaklanan Şüpheli Alacaklar Karşılığı		-	-
B-İlişkili Taraflardan Alacaklar		-	-
1-Ortaklardan Alacaklar		-	-
2-İştiraklerden Alacaklar		-	-
3-Bağlı Ortaklıklardan Alacaklar		-	-
4-Müşterek Yönetime Tabi Teşebbüslerden Alacaklar		-	-
5-Personelden Alacaklar		-	-
6-Diğer İlişkili Taraflardan Alacaklar		-	-
7-İlişkili Taraflardan Alacaklar Reeskontu		-	-
8-İlişkili Taraflardan Şüpheli Alacaklar		-	-
9-İlişkili Taraflardan Şüpheli Alacaklar Karşılığı		-	-
C-Diğer Alacaklar		4.961	4.961
1-Finansal Kiralama Alacakları		-	-
2-Kazanılmamış Finansal Kiralama Faiz Gelirleri		-	-
3-Verilen Depozito ve Teminatlar		4.961	4.961
4-Diğer Çeşitli Alacaklar		-	-
5-Diğer Çeşitli Alacaklar Reeskontu		-	-
6-Şüpheli Diğer Alacaklar		-	-
7-Şüpheli Diğer Alacaklar Karşılığı		-	-
D-Finansal Varlıklar	9	263.221	263.221
1-Bağlı Menkul Kıymetler		-	-
2-İştirakler	9	263.221	263.221
3-İştirakler Sermaye Taahhütleri		-	-
4-Bağlı Ortaklıklar		-	-
5-Bağlı Ortaklıklar Sermaye Taahhütleri		-	-
6-Müşterek Yönetime Tabi Teşebbüsler		-	-
7-Müşterek Yönetime Tabi Teşebbüsler Sermaye Taahhütleri		-	-
8-Finansal Varlıklar ve Riskli Sigortalılara Ait Finansal Yatırımlar		-	-
9-Diğer Finansal Varlıklar		-	-
10-Finansal Varlıklar Değer Düşüklüğü Karşılığı		-	-
E-Maddi Varlıklar	6	2.963.620	2.432.878
1-Yatırım Amaçlı Gayrimenkuller		-	-
2-Yatırım Amaçlı Gayrimenkuller Değer Düşüklüğü Karşılığı		-	-
3-Kullanım Amaçlı Gayrimenkuller		-	-
4-Makine ve Teçhizatlar		-	-
5-Demirbaş ve Tesisatlar	6	6.258.337	5.058.814
6-Motorlu Taşıtlar		-	-
7-Diğer Maddi Varlıklar (Özel Maliyet Bedelleri Dahil)	6	1.768.718	1.730.583
8-Kiralama Yoluyla Edinilmiş Maddi Varlıklar	6	168.464	168.464
9-Birikmiş Amortismanlar	6	(5.231.899)	(4.524.983)
10-Maddi Varlıklara İlişkin Avanslar (Yapılmakta Olan Yatırımlar Dahil)		-	-
F-Maddi Olmayan Varlıklar	8	8.586.437	6.534.255
1-Haklar		-	-
2-Şerhiye		-	-
3-Faaliyet Öncesi Döneme Ait Giderler		-	-
4-Araştırma ve Geliştirme Giderleri		-	-
6-Diğer Maddi Olmayan Varlıklar	8	23.151.670	16.827.344
7-Birikmiş İtfalar	8	(14.565.233)	(10.293.089)
8-Maddi Olmayan Varlıklara İlişkin Avanslar		-	-
G-Gelecek Yıllara Ait Giderler ve Gelir Tahakkukları		-	-
1-Gelecek Yıllara Ait Giderler		-	-
2-Gelir Tahakkukları		-	-
3-Gelecek Yıllara Ait Diğer Giderler ve Gelir Tahakkukları		-	-
H-Diğer Cari Olmayan Varlıklar	21	-	160.867
1-Efektif Yabancı Para Hesapları		-	-
2-Döviz Hesapları		-	-
3-Gelecek Yıllar İhtiyacı Stoklar		-	-
4-Peşin Ödenen Vergiler ve Fonlar		-	-
5-Ertelenmiş Vergi Varlıkları	21	-	160.867
6-Diğer Çeşitli Cari Olmayan Varlıklar		-	-
7-Diğer Cari Olmayan Varlıklar Amortismanı		-	-
8-Diğer Cari Olmayan Varlıklar Karşılığı		-	-
II-Cari Olmayan Varlıklar Toplamı		11.818.239	9.396.182
Varlıklar Toplamı		1.741.035.985	1.204.529.013

İlişikteki dipnotlar, bu finansal tabloların tamamlayıcı parçalarıdır.

60 Garanti Emeklilik ve Hayat Anonim Şirketi

31 Aralık 2009 Tarihi İtibarıyla

Bilanço

(Para Birimi: Türk Lirası [TL] olarak ifade edilmiştir.)

YÜKÜMLÜLÜKLER

	Dipnot	Bağımsız Denetimden Geçmiş 31 Aralık 2009	Bağımsız Denetimden Geçmiş 31 Aralık 2008
III-Kısa Vadeli Yükümlülükler			
A-Finansal Borçlar	19,20	548.617	450.483
1-Kredi Kuruluşlarına Borçlar		-	-
2-Finansal Kiralama İşlemlerinden Borçlar		-	-
3-Ertelenmiş Finansal Kiralama Borçlanma Maliyetleri		-	-
4-Uzun Vadeli Kredilerin Ana Para Taksitleri ve Faizleri		-	-
5-Çıkarılmış Tahviller(Bonolar) Anapara, Taksit ve Faizleri		-	-
6-Çıkarılmış Diğer Finansal Varlıklar		-	-
7-Çıkarılmış Diğer Finansal Varlıklar İhraç Farkı		-	-
8-Diğer Finansal Borçlar (Yükümlülükler)	19,20	548.617	450.483
B-Esas Faaliyetlerden Borçlar	19	1.350.901.048	907.737.655
1-Sigortacılık Faaliyetlerinden Borçlar	19	23.655.624	8.523.162
2-Reasürans Faaliyetlerinden Borçlar		-	-
3-Sigorta ve Reasürans Şirketlerinden Alınan Depolar		-	-
4-Emeklilik Faaliyetlerinden Borçlar	18,19	1.327.245.424	899.214.493
5-Diğer Esas Faaliyetlerden Borçlar		-	-
6-Diğer Esas Faaliyetlerden Borçlar Borç Senetleri Reeskontu		-	-
C-İlişkili Tarafalara Borçlar	19	3.809.866	1.286.341
1-Ortaklara Borçlar	45	143.698	135.134
2-İştiraklere Borçlar		-	-
3-Bağlı Ortaklıklara Borçlar		-	-
4-Müşterek Yönetime Tabi Teşebbüslere Borçlar		-	-
5-Personele Borçlar		32.438	10.193
6-Diğer İlişkili Tarafalara Borçlar	45	3.633.730	1.141.014
D-Diğer Borçlar	19	1.472.465	1.938.196
1-Alınan Depozito ve Teminatlar		-	-
2-Diğer Çeşitli Borçlar		1.487.311	1.958.451
3-Diğer Çeşitli Borçlar Reeskontu		(14.846)	(20.255)
E-Sigortacılık Teknik Karşılıkları	17	57.310.397	50.944.122
1-Kazanılmamış Primler Karşılığı-Net	17	46.797.624	43.523.409
2-Devam Eden Riskler Karşılığı-Net		-	-
3-Hayat Matematik Karşılığı-Net		-	-
4-Muallak Hasar ve Tazminat Karşılığı-Net	17	10.504.893	7.417.473
5-İkramiye ve İndirimler Karşılığı-Net	17	7.880	3.240
6-Yatırım Riski Hayat Sigortası Poliçe Sahiplerine Ait Poliçeler İçin Ayrılan Karşılıklar-Net		-	-
7-Diğer Teknik Karşılıklar-Net		-	-
F-Ödenecek Vergi ve Benzeri Diğer Yükümlülükler İle Karşılıkları	19	7.649.148	8.396.053
1-Ödenecek Vergi ve Fonlar		3.439.784	3.029.568
2-Ödenecek Sosyal Güvenlik Kesintileri		557.109	446.535
3-Vadesi Geçmiş, Ertelenmiş veya Taksitlendirilmiş Vergi ve Diğer Yükümlülükler		-	-
4-Ödenecek Diğer Vergi ve Benzeri Yükümlülükler		-	-
5-Dönem Kârı Vergi ve Diğer Yasal Yükümlülük Karşılıkları	19	18.722.731	16.449.871
6-Dönem Kârının Peşin Ödenen Vergi ve Diğer Yükümlülükleri	19	(15.070.476)	(11.529.921)
7-Diğer Vergi ve Benzeri Yükümlülük Karşılıkları		-	-
G-Diğer Risklere İlişkin Karşılıklar	23	2.098.514	3.107.228
1-Kıdem Tazminatı Karşılığı		-	-
2-Sosyal Yardım Sandığı Varlık Açıkları Karşılığı		-	-
3-Maliyet Giderleri Karşılığı	23	2.098.514	3.107.228
H-Gelecek Aylara Ait Gelirler ve Gider Tahakkukları	19	16.136.671	3.950.168
1-Gelecek Aylara Ait Gelirler	10,19	15.930.946	3.739.685
2-Gider Tahakkukları		-	-
3-Gelecek Aylara Ait Diğer Gelirler ve Gider Tahakkukları	19	205.725	210.483
I-Diğer Kısa Vadeli Yükümlülükler			
1-Ertelenmiş Vergi Yükümlülüğü		-	-
2-Sayım ve Tesellüm Fazlalıkları		-	-
3-Diğer Çeşitli Kısa Vadeli Yükümlülükler		-	-
III-Kısa Vadeli Yükümlülükler Toplamı		1.439.926.726	977.810.246

İlişikteki dipnotlar, bu finansal tabloların tamamlayıcı parçalarıdır.

61 Garanti Emeklilik ve Hayat Anonim Şirketi

31 Aralık 2009 Tarihi İtibarıyla

Bilanço

(Para Birimi: Türk Lirası [TL] olarak ifade edilmiştir.)

YÜKÜMLÜLÜKLER

IV-Uzun Vadeli Yükümlülükler	Dipnot	Bağımsız Denetimden Geçmiş 31 Aralık 2009	Bağımsız Denetimden Geçmiş 31 Aralık 2008
A-Finansal Borçlar		-	-
1-Kredi Kuruluşlarına Borçlar		-	-
2-Finansal Kiralama İşlemlerinden Borçlar		-	-
3-Ertelenmiş Finansal Kiralama Borçlanma Maliyetleri		-	-
4-Çıkarılmış Tahviller		-	-
5-Çıkarılmış Diğer Finansal Varlıklar		-	-
6-Çıkarılmış Diğer Finansal Varlıklar İhraç Farkı		-	-
7-Diğer Finansal Borçlar (Yükümlülükler)		-	-
B-Esas Faaliyetlerden Borçlar		-	-
1-Sigortacılık Faaliyetlerinden Borçlar		-	-
2-Reasürans Faaliyetlerinden Borçlar		-	-
3-Sigorta ve Reasürans Şirketlerinden Alınan Depolar		-	-
4-Emeklilik Faaliyetlerinden Borçlar		-	-
5-Diğer Esas Faaliyetlerden Borçlar		-	-
6-Diğer Esas Faaliyetlerden Borçlar Borç Senetleri Reeskontu		-	-
C-İlişkili Tarafra Borçlar		-	-
1-Ortaklara Borçlar		-	-
2-İştiraklere Borçlar		-	-
3-Bağlı Ortaklıklara Borçlar		-	-
4-Müşterek Yönetime Tabi Teşebbüslere Borçlar		-	-
5-Personele Borçlar		-	-
6-Diğer İlişkili Tarafra Borçlar		-	-
D-Diğer Borçlar		-	-
1-Alınan Depozito ve Teminatlar		-	-
2-Diğer Çeşitli Borçlar		-	-
3-Diğer Çeşitli Borçlar Reeskontu		-	-
E-Sigortacılık Teknik Karşılıkları	17	71.046.672	72.566.193
1-Kazanılmamış Primler Karşılığı-Net		-	-
2-Devam Eden Riskler Karşılığı-Net		-	-
3-Hayat Matematik Karşılığı-Net	17,18	69.846.879	72.566.193
4-Muallak Hasar ve Tazminat Karşılığı-Net		-	-
5-İkramiye ve İndirimler Karşılığı-Net		-	-
6-Yatırım Riski Hayat Sigortası Poliçe Sahiplerine Ait Poliçeler İçin Ayrılan Karşılıklar-Net		-	-
7-Diğer Teknik Karşılıklar-Net	17	1.199.793	-
F-Diğer Yükümlülükler ve Karşılıkları		-	-
1-Ödenecek Diğer Yükümlülükler		-	-
2-Vadesi Geçmiş, Ertelenmiş veya Taksitlendirilmiş Vergi ve Diğer Yükümlülükler		-	-
3-Diğer Borç ve Gider Karşılıkları		-	-
G-Diğer Risklere İlişkin Karşılıklar	23	156.635	118.119
1-Kıdem Tazminatı Karşılığı	23	156.635	118.119
2-Sosyal Yardım Sandığı Varlık Açıkları Karşılığı		-	-
H-Gelecek Yıllara Ait Gelirler ve Gider Tahakkukları		-	-
1-Gelecek Yıllara Ait Gelirler		-	-
2-Gider Tahakkukları		-	-
3-Gelecek Yıllara Ait Diğer Gelirler ve Gider Tahakkukları		-	-
I-Diğer Uzun Vadeli Yükümlülükler	21	295.637	-
1-Ertelenmiş Vergi Yükümlülüğü	21	295.637	-
2-Diğer Uzun Vadeli Yükümlülükler		-	-
IV-Uzun Vadeli Yükümlülükler Toplamı		71.498.944	72.684.312

İlişikteki dipnotlar, bu finansal tabloların tamamlayıcı parçalarıdır.

62 Garanti Emeklilik ve Hayat Anonim Şirketi

31 Aralık 2009 Tarihi İtibarıyla

Bilanço

(Para Birimi: Türk Lirası [TL] olarak ifade edilmiştir.)

ÖZSERMAYE

V-Özsermaye	Dipnot	Bağımsız Denetimden Geçmiş 31 Aralık 2009	Bağımsız Denetimden Geçmiş 31 Aralık 2008
A-Ödenmiş Sermaye		53.084.445	53.084.445
1-(Nominal) Sermaye	2,13,15	50.000.000	50.000.000
2-Ödenmemiş Sermaye		-	-
3-Sermaye Düzeltmesi Olumlu Farkları		3.084.445	3.084.445
4-Sermaye Düzeltmesi Olumsuz Farkları		-	-
B-Sermaye Yedekleri		-	-
1-Hisse Senedi İhraç Primleri		-	-
2-Hisse Senedi İptal Kârları		-	-
3-Sermayeye Ekleneyecek Satış Kârları		-	-
4-Yabancı Para Çevirim Farkları		-	-
5-Diğer Sermaye Yedekleri		-	-
C-Kâr Yedekleri		101.349.715	36.548.171
1-Yasal Yedekler	15	5.018.735	1.827.274
2-Statü Yedekleri		-	-
3-Olağanüstü Yedekler	15	95.928.600	34.718.222
4-Özel Fonlar (Yedekler)		-	-
5-Finansal Varlıkların Değerlemesi	11,15	402.380	2.675
6-Diğer Kâr Yedekleri		-	-
D-Geçmiş Yıllar Kârları		-	572.618
1-Geçmiş Yıllar Kârları		-	572.618
E-Geçmiş Yıllar Zararları		-	-
1-Geçmiş Yıllar Zararları		-	-
F-Dönem Net Kârı		75.176.155	63.829.221
1-Dönem Net Kârı		75.176.155	63.829.221
2-Dönem Net Zararı		-	-
V-Özsermaye Toplamı		229.610.315	154.034.455
Yükümlülükler Toplamı		1.741.035.985	1.204.529.013

İlişikteki dipnotlar, bu finansal tabloların tamamlayıcı parçalarıdır.

63 Garanti Emeklilik ve Hayat Anonim Şirketi

31 Aralık 2009 Tarihinde Sona Eren Yıla İlişkin

Gelir Tablosu

(Para Birimi: Türk Lirası [TL] olarak ifade edilmiştir.)

I-TEKNİK BÖLÜM	Dipnot	Bağımsız Denetimden Geçmiş Cari Dönem 31 Aralık 2009	Bağımsız Denetimden Geçmiş Önceki Dönem 31 Aralık 2008
A-Hayat Dışı Teknik Gelir		4.439	5.339
1-Kazanılmış Primler (Reasürör Payı Düşülmüş Olarak)		4.410	5.336
1.1-Yazılan Primler (Reasürör Payı Düşülmüş Olarak)	5,17	1.561	8.307
1.1.1-Brüt Yazılan Primler	5,17	1.561	8.307
1.1.2-Reasüröre Devredilen Primler		-	-
1.2-Kazanılmamış Primler Karşılığında Değişim (Reasürör Payı ve Devreden Kısım Düşülmüş Olarak)	5,17,29	2.849	(2.971)
1.2.1-Kazanılmamış Primler Karşılığı	5,17	2.849	(2.971)
1.2.2-Kazanılmamış Primler Karşılığında Reasürör Payı		-	-
1.3-Devam Eden Riskler Karşılığında Değişim (Reasürör Payı ve Devreden Kısım Düşülmüş Olarak)		-	-
1.3.1-Devam Eden Riskler Karşılığı		-	-
1.3.2-Devam Eden Riskler Karşılığında Reasürör Payı		-	-
2-Teknik Olmayan Bölümden Aktarılan Yatırım Gelirleri		-	-
3-Diğer Teknik Gelirler (Reasürör Payı Düşülmüş Olarak)		29	3
3.1-Brüt Diğer Teknik Gelirler		29	3
3.2-Brüt Diğer Teknik Gelirlerde Reasürör Payı		-	-
B-Hayat Dışı Teknik Gider		(12.694)	(19.957)
1-Gerçekleşen Hasarlar (Reasürör Payı Düşülmüş Olarak)	17	(9.688)	(2.742)
1.1-Ödenen Hasarlar (Reasürör Payı Düşülmüş Olarak)	5,17,29	(12.820)	-
1.1.1-Brüt Ödenen Hasarlar	5,17	(12.820)	-
1.1.2-Ödenen Hasarlarda Reasürör Payı		-	-
1.2-Muallak Hasarlar Karşılığında Değişim (Reasürör Payı ve Devreden Kısım Düşülmüş Olarak)	5,17,29	3.132	(2.742)
1.2.1-Muallak Hasarlar Karşılığı	5,17	3.132	(2.742)
1.2.2-Muallak Hasarlar Karşılığında Reasürör Payı		-	-
2-İkramiye ve İndirimler Karşılığında Değişim (Reasürör Payı ve Devreden Kısım Düşülmüş Olarak)		-	-
2.1-İkramiye ve İndirimler Karşılığı		-	-
2.2-İkramiye ve İndirimler Karşılığında Reasürör Payı		-	-
3-Diğer Teknik Karşılıklarda Değişim (Reasürör Payı ve Devreden Kısım Düşülmüş Olarak)		-	-
4-Faaliyet Giderleri	32	(3.006)	(17.215)
C-Teknik Bölüm Dengesi-Hayat Dışı (A-B)		(8.255)	(14.618)
D-Hayat Teknik Gelir		122.662.961	111.714.680
1-Kazanılmış Primler (Reasürör Payı Düşülmüş Olarak)		113.405.162	90.493.791
1.1-Yazılan Primler (Reasürör payı Düşülmüş Olarak)	17	116.682.226	108.669.688
1.1.1-Brüt Yazılan Primler	5,17	181.094.232	123.535.464
1.1.2-Reasüröre Devredilen Primler	5,10,17	(64.412.006)	(14.865.776)
1.2-Kazanılmamış Primler Karşılığında Değişim (Reasürör Payı ve Devreden Kısım Düşülmüş Olarak)	5,17,29	(3.277.064)	(18.175.897)
1.2.1-Kazanılmamış Primler Karşılığı	17	(26.118.744)	(26.757.597)
1.2.2-Kazanılmamış Primler Karşılığında Reasürör Payı	17	22.841.680	8.581.700
1.3-Devam Eden Riskler Karşılığında Değişim (Reasürör Payı ve Devreden Kısım Düşülmüş Olarak)		-	-
1.3.1-Devam Eden Riskler Karşılığı		-	-
1.3.2-Devam Eden Riskler Karşılığında Reasürör Payı		-	-
2-Hayat Branşı Yatırım Geliri	5	9.164.743	21.166.904
3-Yatırımlardaki Gerçekleşmemiş Kârlar		-	-
4-Diğer Teknik Gelirler (Reasürör Payı Düşülmüş Olarak)		93.056	53.985

İlişikteki dipnotlar, bu finansal tabloların tamamlayıcı parçalarıdır.

64 Garanti Emeklilik ve Hayat Anonim Şirketi

31 Aralık 2009 Tarihinde Sona Eren Yıla İlişkin

Gelir Tablosu

(Para Birimi: Türk Lirası [TL] olarak ifade edilmiştir.)

I-TEKNİK BÖLÜM	Dipnot	Bağımsız Denetimden Geçmiş Cari Dönem 31 Aralık 2009	Bağımsız Denetimden Geçmiş Önceki Dönem 31 Aralık 2008
E-Hayat Teknik Gider		(67.337.186)	(72.668.061)
1-Gerçekleşen Hasarlar (Reasürör Payı Düşülmüş Olarak)	17	(26.501.273)	(24.381.908)
1.1-Ödenen Tazminatlar (Reasürör Payı Düşülmüş Olarak)	17,29	(23.410.721)	(21.849.201)
1.1.1-Brüt Ödenen Tazminatlar	5,17	(28.896.982)	(22.403.572)
1.1.2-Ödenen Tazminatlarda Reasürör Payı	5,10,17	5.486.261	554.371
1.2-Muallak Tazminatlar Karşılığında Değişim (Reasürör Payı ve Devreden Kısım Düşülmüş Olarak)	17,29	(3.090.552)	(2.532.707)
1.2.1-Muallak Tazminatlar Karşılığı	5,17	(12.601.087)	(2.729.410)
1.2.2-Muallak Tazminatlar Karşılığında Reasürör Payı	5,10,17	9.510.535	196.703
2-İkramiye ve İndirimler Karşılığında Değişim (Reasürör Payı ve Devreden Kısım Düşülmüş Olarak)	5	(4.640)	(3.240)
2.1-İkramiye ve İndirimler Karşılığı	5	(4.640)	(3.240)
2.2-İkramiye ve İndirimler Karşılığında Reasürör Payı		-	-
3-Hayat Matematik Karşılığında Değişim (Reasürör Payı ve Devreden Kısım Düşülmüş Olarak)	5,29,30	5.393.251	(2.703.180)
3.1-Hayat Matematik Karşılığı	5,29,30	5.393.251	(2.703.180)
3.2-Hayat Matematik Karşılığında Reasürör Payı		-	-
4-Yatırım Riski Hayat Sigortası Poliçe Sahiplerine Ait Poliçeler İçin Ayrılan Karşılıklarda Değişim (Reasürör Payı ve Devreden Kısım Düşülmüş Olarak)		-	-
4.1-Yatırım Riski Hayat Sigortası Poliçe Sahiplerine Ait Poliçeler İçin Ayrılan Karşılıklar		-	-
4.2-Yatırım Riski Hayat Sigortası Poliçe Sahiplerine Ait Poliçeler İçin Ayrılan Karşılıklarda Reasürör Payı		-	-
5-Diğer Teknik Karşılıklarda Değişim (Reasürör Payı ve Devreden Kısım Düşülmüş Olarak)	5,17,29	(1.199.793)	-
6-Faaliyet Giderleri	32	(42.558.559)	(34.568.117)
7-Yatırım Giderleri		-	-
8-Yatırımlardaki Gerçekleşmemiş Zararlar		-	-
9-Teknik Olmayan Bölüme Aktarılan Yatırım Gelirleri	5	(2.466.172)	(11.011.616)
F-Teknik Bölüm Dengesi-Hayat (D-E)		55.325.775	39.046.619
G-Emeklilik Teknik Gelir		53.952.137	41.064.972
1-Fon İşletim Gelirleri		20.834.428	13.416.775
2-Yönetim Gideri Kesintisi		13.514.149	11.612.941
3-Giriş Aidatı Gelirleri		19.585.205	16.030.760
4-Ara Verme Halinde Yönetim Gideri Kesintisi		-	-
5-Özel Hizmet Gideri Kesintisi		-	-
6-Sermaye Tahsis Avansı Değer Artış Gelirleri		1.962	-
7-Diğer Teknik Gelirler		16.393	4.496
H-Emeklilik Teknik Gideri		(35.207.134)	(30.334.569)
1-Fon İşletim Giderleri	5	(5.385.405)	(2.889.918)
2-Sermaye Tahsis Avansları Değer Azalış Giderleri		-	-
3-Faaliyet Giderleri	32	(25.383.743)	(23.672.622)
4-Diğer Teknik Giderler		(4.437.986)	(3.772.029)
I-Teknik Bölüm Dengesi-Emeklilik (G-H)		18.745.003	10.730.403

İlişikteki dipnotlar, bu finansal tabloların tamamlayıcı parçalarıdır.

65 Garanti Emeklilik ve Hayat Anonim Şirketi

31 Aralık 2009 Tarihinde Sona Eren Yıla İlişkin

Gelir Tablosu

(Para Birimi: Türk Lirası [TL] olarak ifade edilmiştir.)

I-TEKNİK OLMAYAN BÖLÜM	Dipnot	Bağımsız Denetimden Geçmiş Cari Dönem 31 Aralık 2009	Bağımsız Denetimden Geçmiş Önceki Dönem 31 Aralık 2008
C-Teknik Bölüm Dengesi-Hayat Dışı (A-B)		(8.255)	(14.618)
F-Teknik Bölüm Dengesi-Hayat (D-E)		55.325.775	39.046.619
I-Teknik Bölüm Dengesi-Emeklilik (G-H)		18.745.003	10.730.403
J-Genel Teknik Bölüm Dengesi (C+F+I)		74.062.523	49.762.404
K-Yatırım Gelirleri	5	26.355.107	34.856.923
1-Finansal Yatırımlardan Elde Edilen Gelirler		18.611.925	19.334.516
2-Finansal Yatırımların Nakde Çevrilmesinden Elde Edilen Kârlar		3.966.086	1.510.862
3-Finansal Yatırımların Değerlemesi		1.310.924	2.470.457
4-Kambiyo Kârları		-	529.472
5-İştiraklerden Gelirler		-	-
6-Bağlı Ortaklıklar ve Müşterek Yönetime Tabi Teşebbüslerden Gelirler		-	-
7-Arazi, Arsa ile Binalardan Elde Edilen Gelirler		-	-
8-Türev Ürünlerden Elde Edilen Gelirler		-	-
9-Diğer Yatırımlar		-	-
10-Hayat Teknik Bölümünden Aktarılan Yatırım Gelirleri		2.466.172	11.011.616
L-Yatırım Giderleri	5	(5.754.266)	(3.857.980)
1-Yatırım Yönetim Giderleri-Faiz Dahil		(274.401)	(46.813)
2-Yatırımlar Değer Azalışları		-	-
3-Yatırımların Nakde Çevrilmesi Sonucunda Oluşan Zararlar		-	(37.969)
4-Hayat Dışı Teknik Bölümüne Aktarılan Yatırım Gelirleri		-	-
5-Türev Ürünler Sonucunda Oluşan Zararlar		-	-
6-Kambiyo Zararları		(110.315)	-
7-Amortisman ve İtfâ Payı Giderleri	5,6,8	(5.369.550)	(3.773.198)
8-Diğer Yatırım Giderleri		-	-
M-Diğer Faaliyetlerden ve Olağandışı Faaliyetlerden Gelir ve Kârlar ile Gider ve Zararlar		(764.478)	(482.255)
1-Karşılıklar Hesabı	47	(516.813)	100.607
2-Reeskont Hesabı	47	62.443	(9.509)
3-Özellikli Sigortalar Hesabı		-	-
4-Enflasyon Düzeltmesi Hesabı		-	-
5-Ertelenmiş Vergi Varlığı Hesabı	35	40.616	406.722
6-Ertelenmiş Vergi Yükümlülüğü Gideri	35	(441.099)	(93.168)
7-Diğer Gelir ve Kârlar		455.004	110.726
8-Diğer Gider ve Zararlar		(364.629)	(997.633)
9-Önceki Yıl Gelir ve Kârları		-	-
10-Önceki Yıl Gider ve Zararları		-	-
N-Dönem Net Kârı veya Zararı		75.176.155	63.829.221
1-Dönem Kârı ve Zararı		93.898.886	80.279.092
2-Dönem Kârı Vergi ve Diğer Yasal Yükümlülük Karşılıkları	35	(18.722.731)	(16.449.871)
3-Dönem Net Kâr veya Zararı		75.176.155	63.829.221
4-Enflasyon Düzeltme Hesabı		-	-

İlişikteki dipnotlar, bu finansal tabloların tamamlayıcı parçalarıdır.

66 Garanti Emeklilik ve Hayat Anonim Şirketi

31 Aralık 2009 Tarihinde Sona Eren Yıla İlişkin

Nakit Akış Tablosu

(Para Birimi: Türk Lirası [TL] olarak ifade edilmiştir.)

	Dipnot	Bağımsız Denetimden Geçmiş Cari Dönem 31 Aralık 2009	Bağımsız Denetimden Geçmiş Önceki Dönem 31 Aralık 2008
A. Esas faaliyetlerden kaynaklanan nakit akımları			
1. Sigortacılık faaliyetlerinden elde edilen nakit girişleri		198.568.167	132.376.815
2. Reasürans faaliyetlerinden elde edilen nakit girişleri		-	-
3. Emeklilik faaliyetlerinden elde edilen nakit girişleri		481.983.068	367.193.688
4. Sigortacılık faaliyetleri nedeniyle yapılan nakit çıkışı		(156.903.864)	(110.194.718)
5. Reasürans faaliyetleri nedeniyle nakit çıkışı		-	-
6. Emeklilik faaliyetleri nedeniyle nakit çıkışı		(464.983.912)	(355.972.320)
7. Esas faaliyetler sonucu oluşan nakit		58.663.459	33.403.465
8. Faiz ödemeleri		-	-
9. Gelir vergisi ödemeleri		(19.990.426)	(13.418.102)
10. Diğer nakit girişleri		3.962.138	2.420.854
11. Diğer nakit çıkışları		(1.484.921)	(2.587.638)
12. Esas faaliyetlerden kaynaklanan net nakit		41.150.250	19.818.579
B. Yatırım faaliyetlerinden kaynaklanan nakit akımları			
1. Maddi varlıkların satışı		15.072	14.583
2. Maddi varlıkların iktisabı	5,6,8	(7.955.850)	(6.214.655)
3. Mali varlık iktisabı	11	(39.434.251)	(21.070.728)
4. Mali varlıkların satışı		24.352.208	10.556.087
5. Alınan faizler		33.971.054	30.386.580
6. Alınan temettüleri		-	-
7. Diğer nakit girişleri		8.192.374	10.556.652
8. Diğer nakit çıkışları		(653.176)	(2.693.155)
9. Yatırım faaliyetlerinden kaynaklanan net nakit		18.487.431	21.535.364
C. Finansman faaliyetlerinden kaynaklanan nakit akımları			
1. Hisse senedi ihracı		-	-
2. Kredilerle ilgili nakit girişleri		98.134	-
3. Finansal kiralama borçları ödemeleri		-	(716)
4. Ödenen temettüleri		-	-
5. Diğer nakit girişleri		-	-
6. Diğer nakit çıkışları		-	(18.098)
7. Finansman faaliyetlerinden kaynaklanan net nakit		98.134	(18.814)
D. Kur farklarının nakit ve nakit benzerlerine olan etkisi		-	-
E. Nakit ve nakit benzerlerinde meydana gelen net artış		59.735.815	41.335.129
F. Dönem başındaki nakit ve nakit benzerleri mevcudu	14	136.990.254	95.655.125
G. Dönem sonundaki nakit ve nakit benzerleri mevcudu	14	196.726.069	136.990.254

İlişikteki dipnotlar, bu finansal tabloların tamamlayıcı parçalarıdır.

67 Garanti Emeklilik ve Hayat Anonim Şirketi

31 Aralık 2009 Tarihinde Sona Eren Yıla İlişkin

Özkaynak Değişim Tablosu

(Para Birimi: Türk Lirası [TL] olarak ifade edilmiştir.)

	Bağımsız Denetimden Geçmiş Özkaynak Değişim Tablosu-31 Aralık 2008											
	Dipnot	Sermaye	İşletmenin Kendi Hisse Senetleri	Varlıklarda Değer Artışı	Enflasyon Düzeltmesi Farkları	Yabancı Para Çevrim Farkları	Yasal Yedekler	Statü Yedekleri	Diğer Yedekler ve Dağıtılmamış Karlar	Net Dönem Karı	Geçmiş Yıllar Karları	Toplam
I-Önceki Dönem Sonu Bakiyesi-31 Aralık 2007		50.000.000	-	129.512	3.084.445	-	-	-	36.545.496	-	-	89.759.453
II-Türkiye Muhasebe Standartları'nın İlk Defa Uygulanıyor Olmasının Açılış Bilançosuna Etkileri	2.16	-	-	-	-	-	-	-	-	-	572.618	572.618
III-Yeni Bakiye-31 Aralık 2007		50.000.000	-	129.512	3.084.445	-	-	-	36.545.496	-	572.618	90.332.071
A-Sermaye Artırımı		-	-	-	-	-	-	-	-	-	-	-
1-Nakit		-	-	-	-	-	-	-	-	-	-	-
2-İç Kaynaklardan		-	-	-	-	-	-	-	-	-	-	-
B-İşletmenin Aldığı Kendi Hisse Senetleri		-	-	-	-	-	-	-	-	-	-	-
C-Geçir Tablosunda Yer Almayan Kazanç ve Kayıplar		-	-	-	-	-	-	-	-	-	-	-
D-Finansal Varlıkların Değerlemesi	11,15	-	-	(126.837)	-	-	-	-	-	-	-	(126.837)
E-Yabancı Para Çevrim Farkları		-	-	-	-	-	-	-	-	-	-	-
F-Diğer Kazanç ve Kayıplar		-	-	-	-	-	-	-	-	-	-	-
G-Enflasyon Düzeltme Farkları		-	-	-	-	-	-	-	-	-	-	-
H-Net Dönem Karı		-	-	-	-	-	-	-	63.829.221	-	-	63.829.221
I-Diğer Yedekler ve Dağıtılmamış Karlardan Transferler	15,38	-	-	-	-	-	1.827.274	-	(1.827.274)	-	-	-
J-Dağıtılan Temettü		-	-	-	-	-	-	-	-	-	-	-
II-Dönem Sonu Bakiyesi-31 Aralık 2008		50.000.000	-	2.675	3.084.445	-	1.827.274	-	34.718.222	63.829.221	572.618	154.034.455
A-Sermaye Artırımı		-	-	-	-	-	-	-	-	-	-	-
1-Nakit		-	-	-	-	-	-	-	-	-	-	-
2-İç Kaynaklardan		-	-	-	-	-	-	-	-	-	-	-
B-İşletmenin Aldığı Kendi Hisse Senetleri		-	-	-	-	-	-	-	-	-	-	-
C-Geçir Tablosunda Yer Almayan Kazanç ve Kayıplar		-	-	-	-	-	-	-	-	-	-	-
D-Finansal Varlıkların Değerlemesi	11,15	-	-	399.705	-	-	-	-	-	-	-	399.705
E-Yabancı Para Çevrim Farkları		-	-	-	-	-	-	-	-	-	-	-
F-Diğer Kazanç ve Kayıplar		-	-	-	-	-	-	-	-	-	-	-
G-Enflasyon Düzeltme Farkları		-	-	-	-	-	-	-	-	-	-	-
H-Net Dönem Karı		-	-	-	-	-	-	-	75.176.155	-	-	75.176.155
I-Diğer Yedekler ve Dağıtılmamış Karlardan Transferler	15,38	-	-	-	-	-	3.191.461	-	61.210.378	-	(64.401.839)	-
J-Dağıtılan Temettü		-	-	-	-	-	-	-	-	-	-	-
II-Dönem Sonu Bakiyesi-31 Aralık 2009		50.000.000	-	402.380	3.084.445	-	5.018.735	-	95.928.600	75.176.155	-	229.610.315

İlişikteki dipnotlar, bu finansal tabloların tamamlayıcı parçalarıdır.

68 Garanti Emeklilik ve Hayat Anonim Şirketi

31 Aralık 2009 Tarihinde Sona Eren Yıla İlişkin

Kâr Dağıtım Tablosu

(Para Birimi: Türk Lirası [TL] olarak ifade edilmiştir.)

	Dipnot	Cari Dönem 31 Aralık 2009	Önceki Dönem 31 Aralık 2008
I. DÖNEM KÂRININ DAĞITIMI			
1.1. DÖNEM KÂRI		93.898.886	80.279.092
1.2. ÖDENECEK VERGİ VE YASAL YÜKÜMLÜLÜKLER		(18.722.731)	(16.449.871)
1.2.1. Kurumlar Vergisi (Gelir Vergisi)		(18.722.731)	(16.449.871)
1.2.2. Gelir Vergisi Kesintisi		-	-
1.2.3. Diğer Vergi ve Yasal Yükümlülükler		-	-
A NET DÖNEM KÂRI (1.1-1.2)		75.176.155	63.829.221
1.3. GEÇMİŞ DÖNEMLER ZARARI (-)		-	-
1.4. BİRİNCİ TERTİP YASAL AKÇE		(3.758.808)	(3.191.461)
1.5. ŞİRKETTE BIRAKILMASI VE TASARRUFU ZORUNLU YASAL FONLAR (-)		-	-
B DAĞITILABİLİR NET DÖNEM KÂRI [(A)-(1.3 + 1.4 + 1.5)]		71.417.347	60.637.760
1.6. ORTAKLARA BİRİNCİ TEMETTÜ (-)		-	-
1.6.1. Hisse Senedi Sahiplerine		-	-
1.6.2. İmtiyazlı Hisse Senedi Sahiplerine		-	-
1.6.3. Katılma İntifa Senedi Sahiplerine		-	-
1.6.4. Kâra İştirakli Tahvil Sahiplerine		-	-
1.6.5. Kâr ve Zarar Ortaklığı Belgesi Sahiplerine		-	-
1.7. PERSONELE TEMETTÜ (-)		-	-
1.8. YÖNETİM KURULUNA TEMETTÜ (-)		-	-
1.9. ORTAKLARA İKİNCİ TEMETTÜ (-)		-	-
1.9.1. Hisse Senedi Sahiplerine		-	-
1.9.2. İmtiyazlı Hisse Senedi Sahiplerine		-	-
1.9.3. Katılma İntifa Senedi Sahiplerine		-	-
1.9.4. Kâra İştirakli Tahvil Sahiplerine		-	-
1.9.5. Kâr ve Zarar Ortaklığı Belgesi Sahiplerine		-	-
1.10. İKİNCİ TERTİP YASAL YEDEK AKÇE (-)		-	-
1.11. STATÜ YEDEKLERİ (-)		-	-
1.12. OLAĞANÜSTÜ YEDEKLER		-	(60.637.760)
1.13. DİĞER YEDEKLER		-	-
1.14. ÖZEL FONLAR		-	-
II. YEDEKLERDEN DAĞITIM		-	-
2.1. DAĞITILAN YEDEKLER		-	-
2.2. İKİNCİ TERTİP YASAL YEDEKLER (-)		-	-
2.3. ORTAKLARA PAY (-)		-	-
2.3.1. Hisse Senedi Sahiplerine		-	-
2.3.2. İmtiyazlı Hisse Senedi Sahiplerine		-	-
2.3.3. Katılma İntifa Senedi Sahiplerine		-	-
2.3.4. Kâra İştirakli Tahvil Sahiplerine		-	-
2.3.5. Kâr ve Zarar Ortaklığı Belgesi Sahiplerine		-	-
2.4. PERSONELE PAY (-)		-	-
2.5. YÖNETİM KURULUNA PAY (-)		-	-
III. HİSSE BAŞINA KÂR		-	-
3.1. HİSSE SENEDİ SAHİPLERİNE		0,0150	0,0128
3.2. HİSSE SENEDİ SAHİPLERİNE (%)		150,4	127,7
3.3. İMTİYAZLI HİSSE SENEDİ SAHİPLERİNE		-	-
3.4. İMTİYAZLI HİSSE SENEDİ SAHİPLERİNE (%)		-	-
IV. HİSSE BAŞINA TEMETTÜ		-	-
4.1. HİSSE SENEDİ SAHİPLERİNE		-	-
4.2. HİSSE SENEDİ SAHİPLERİNE (%)		-	-
4.3. İMTİYAZLI HİSSE SENEDİ SAHİPLERİNE		-	-
4.4. İMTİYAZLI HİSSE SENEDİ SAHİPLERİNE (%)		-	-

İlişikteki dipnotlar, bu finansal tabloların tamamlayıcı parçalarıdır.

69 Garanti Emeklilik ve Hayat Anonim Şirketi

31 Aralık 2009 Tarihi İtibarıyla Hazırlanan

Finansal Tablolara İlişkin Dipnotlar

(Para Birimi: Türk Lirası [TL] olarak ifade edilmiştir.)

1 Genel bilgiler

1.1 Ana şirketin adı ve grubun son sahibi

31 Aralık 2009 tarihi itibarıyla, Garanti Emeklilik ve Hayat Anonim Şirketi'nin ("Şirket") sermayesinde doğrudan veya dolaylı hakimiyeti söz konusu olan sermaye grubu %84,91 pay ile Türkiye Garanti Bankası AŞ'dir. Şirket yönetiminde önemli etkiye sahip diğer bir sermaye grubu ise %15,00 pay ile Hollanda menşeli Eureko BV'dir.

1.2 Kuruluşun ikametgahı ve yasal yapısı, şirket olarak bulunduğu ülke ve kayıtlı büronun adresi (veya eğer kayıtlı büronun olduğu yerden farklıysa, faaliyetin sürdürüldüğü esas yer)

Şirket, 1992 yılında Türkiye'de tescil edilmiş olup, Türk Ticaret Kanunu ("TTK") hükümlerine göre kurulmuş Anonim Şirket statüsündedir. Şirket, Mete Cad. No:30 Taksim/İstanbul adresinde faaliyet göstermektedir.

1.3 İşletmenin fiili faaliyet konusu

Şirket, "AGF Garanti Hayat Sigorta Anonim Şirketi" adıyla, 24 Temmuz 1992 tarihinde 10,000 TL başlangıç sermayesi ile kurulmuş, daha sonra Şirket'in unvanı 18 Mayıs 1999 tarihinde "Garanti Hayat Sigorta Anonim Şirketi" olarak değiştirilmiştir.

Şirket'in, 7 Nisan 2001 tarih ve 4366 sayılı Resmi Gazete'de yayımlanan 4632 sayılı Bireysel Emeklilik Tasarruf ve Yatırım Sistemi Kanunu'nun Geçici 1 inci maddesinin 2 nci fıkrası uyarınca hayat sigorta şirketinden emeklilik şirketine dönüşüm için 14 Kasım 2002 tarihinde yaptığı başvuru, 18 Aralık 2002 tarihli T.C. Başbakanlık Hazine Müsteşarlığı ("Hazine Müsteşarlığı") onayıyla kabul edilmiş ve Şirket'in unvanı 15 Ocak 2003 tarihli Türkiye Ticaret Sicili Gazetesi'nde yayımlandığı şekliyle önce "Garanti Emeklilik Anonim Şirketi" daha sonra 25 Mart 2003 tarihinde yayımlandığı şekliyle "Garanti Emeklilik ve Hayat Anonim Şirketi" olarak değiştirilmiştir.

Şirket'in iktisadi amacı bireysel emekliliğe yönelik sözleşmeler ile can sigortaları yapmak ve bu konularla ilgili branşlarda faaliyet göstermek olarak belirlenmiştir. 1 Temmuz 2006 tarihinden itibaren Şirket esas mukavelesine uygun olarak ferdi kaza branşında da faaliyet göstermeye başlamıştır.

Şirket, 28 Haziran 2003 tarihli yönetim kurulu kararı ile Sermaye Piyasası Kurulu'ndan alınan izine müteakip 6 adet emeklilik yatırım fonu kurmuştur. Söz konusu fonlar, taraflar arasında imzalanan Fon Portföy Yönetim Hizmet Sözleşmesi çerçevesinde Garanti Portföy Yönetimi AŞ tarafından yönetilmektedir. Şirket, kuruluş aşamasında fonlara toplam 2.150.000 TL tutarında sermaye avansı tahsis etmiştir.

25 Ocak 2004 tarihli yönetim kurulu kararı ile Sermaye Piyasası Kurulu'ndan alınan izine istinaden 1 adet emeklilik yatırım fonu kurulmuştur. Söz konusu fon, taraflar arasında imzalanan Fon Portföy Yönetim Hizmet Sözleşmesi çerçevesinde Garanti Portföy Yönetimi AŞ tarafından yönetilmektedir. Şirket, kuruluş aşamasında fona toplam 10,000 TL tutarında sermaye avansı tahsis etmiştir.

26 Ocak 2005 tarihli yönetim kurulu kararı ile Sermaye Piyasası Kurulu'ndan alınan izine istinaden 3 adet grüplara yönelik emeklilik yatırım fonu kurulmuştur. Söz konusu fonlar, taraflar arasında imzalanan Fon Portföy Yönetim Hizmet Sözleşmesi çerçevesinde Garanti Portföy Yönetimi AŞ tarafından yönetilmektedir. Şirket, kuruluş aşamasında fonlara toplam 150,000 TL tutarında sermaye avansı tahsis etmiştir.

27 Nisan 2005 tarihli yönetim kurulu kararı ile Sermaye Piyasası Kurulu'ndan alınan izine istinaden 1 adet emeklilik yatırım fonu kurulmuştur. Söz konusu fon, taraflar arasında imzalanan Fon Portföy Yönetim Hizmet Sözleşmesi çerçevesinde Deniz Portföy Yönetimi AŞ tarafından yönetilmektedir. Şirket, kuruluş aşamasında fona toplam 10.000 TL tutarında sermaye avansı tahsis etmiştir.

25 Eylül 2008 tarihli yönetim kurulu kararı ile Sermaye Piyasası Kurulu'ndan alınan izine istinaden 1 adet emeklilik yatırım fonu kurulmuştur. Söz konusu fon, taraflar arasında imzalanan Fon Portföy Yönetim Hizmet Sözleşmesi çerçevesinde Garanti Portföy Yönetimi AŞ tarafından yönetilmektedir. Şirket, kuruluş aşamasında fona toplam 100.000 TL tutarında sermaye avansı tahsis etmiştir.

Şirket'in 31 Aralık 2009 tarihi itibarıyla toplam on iki adet emeklilik yatırım fonu bulunmaktadır.

70 Garanti Emeklilik ve Hayat Anonim Şirketi

31 Aralık 2009 Tarihi İtibarıyla Hazırlanan

Finansal Tablolara İlişkin Dipnotlar

(Para Birimi: Türk Lirası [TL] olarak ifade edilmiştir.)

1.4 Kuruluşun faaliyetlerinin ve esas çalışma alanlarının niteliklerinin açıklanması

Faaliyetlerini, 14 Haziran 2007 tarih ve 26552 sayılı Resmi Gazete’de yayımlanan 5684 sayılı Sigortacılık Kanunu (“Sigortacılık Kanunu”) ile 7 Nisan 2001 tarih ve 4366 sayılı Resmi Gazete’de yayımlanan 4632 sayılı Bireysel Emeklilik Tasarruf ve Yatırım Sistemi Kanunu (“Bireysel Emeklilik Kanunu”) ve yürürlükte bulunan diğer yönetmelik ve düzenlemeler çerçevesinde yürütmekte olan Şirket, 31 Aralık 2009 tarihi itibarıyla hayat, ferdi kaza ve emeklilik branşlarında poliçe/ sözleşme imzalamaktadır.

1.5 Kategorileri itibarıyla yıl içinde çalışan personelin ortalama sayısı

Kategorileri itibarıyla yıl içinde çalışan personelin ortalama sayısı aşağıdaki gibidir:

	31 Aralık 2009	31 Aralık 2008
Üst kademe yöneticiler	20	16
Diğer personel	586	569
Toplam	606	585

1.6 Üst yönetime sağlanan ücret ve benzeri menfaatler

31 Aralık 2009 tarihinde sona eren yılda, yönetim kurulu başkan ve üyeleriyle genel müdür, genel müdür yardımcıları gibi üst kademe yöneticilere sağlanan ücret ve benzeri menfaatlerin toplam tutarı 2.990.677 TL’dir (31 Aralık 2008: 2.421.364 TL).

1.7 Finansal tablolarda; yatırım gelirlerinin ve faaliyet giderlerinin (personel, yönetim, araştırma geliştirme, pazarlama ve satış, dışarıdan sağlanan fayda ve hizmetler ile diğer faaliyet giderleri) dağıtımında kullanılan anahtarlar

Şirketlerce hazırlanacak olan finansal tablolarda kullanılan anahtarla ilişkin usul ve esaslar, Hazine Müsteşarlığı tarafından 4 Ocak 2008 tarih ve 2008/1 sayılı “Sigortacılık Hesap Planı Çerçevesinde Hazırlanmakta Olan Finansal Tablolarda Kullanılan Anahtarların Usul ve Esaslarına İlişkin Genelge” çerçevesinde belirlenmiştir. Buna göre;

Şirket tarafından hayat dışı teknik karşılıkları karşılayan varlıkların yatırıma yönlendirilmesinden elde edilen tüm gelirler, teknik olmayan bölümden teknik bölüme aktarılmaktadır.

Matematik ve kâr payı karşılıkları karşılığında yatırıma yönlendirilen kıymetlerden elde edilen gelirler, teknik bölümde bırakılmakta, bu tutarlar haricindeki kısımlar ise teknik olmayan bölüme aktarılmaktadır.

Hayat dışı, hayat veya emeklilik branşları için yapıldığı kesin olarak belirlenen ve münhasıran bu branşlara ait olduğu konusunda tereddüt olmayan giderler, direk ilgili branşa aktarılmakta, bunun dışında kalan giderlerde ise teknik bölüm faaliyet giderleri öncelikle emeklilik ve sigorta bölümlerine son 3 yılda üretilen ortalama emeklilik sözleşme sayısı ve poliçe sayısı oranlarında dağıtılmaktadır. Sigorta bölümüne dağıtılan giderler, hayat ve hayat dışı bölümlerine ise her bir bölüm için son 3 yılda üretilen poliçe sayısı, brüt yazılan prim miktarı ile hasar ihbar adedinin toplam üretilen poliçe sayısı, brüt yazılan prim miktarına ve hasar ihbar adedine oranlanmasıyla bulunan 3 oranın ortalamasına göre dağıtılmaktadır.

1.8 Finansal tabloların tek bir şirket mi yoksa şirketler grubunu mu içerdiği

İlişikteki finansal tablolar, sadece Şirket’in finansal bilgilerini içermekte olup, Not 2.2’de daha detaylı anlatıldığı üzere 31 Aralık 2009 tarihi itibarıyla konsolide finansal tablolar hazırlanmamıştır.

1.9 Raporlayan işletmenin adı veya diğer kimlik bilgileri ve bu bilgide önceki bilanço tarihinden beri olan değişiklikler

Şirket’in Ticaret Unvanı : Garanti Emeklilik ve Hayat Anonim Şirketi
Şirket’in Genel Müdürlüğü’nün Adresi : Mete Cad. No:30 Taksim/İstanbul
Şirket’in elektronik site adresi : www.garantiemeklilik.com.tr

Yukarıda sunulan bilgilerde önceki bilanço tarihinden beri herhangi bir değişiklik olmamıştır.

71 Garanti Emeklilik ve Hayat Anonim Şirketi

31 Aralık 2009 Tarihi İtibarıyla Hazırlanan

Finansal Tablolara İlişkin Dipnotlar

(Para Birimi: Türk Lirası [TL] olarak ifade edilmiştir.)

1.10 Bilanço tarihinden sonraki olaylar

Bilanço tarihinden sonraki olaylara ilişkin açıklamalar Not 46-*Bilanço tarihinden sonra ortaya çıkan olaylar* notunda detaylı olarak sunulmuştur.

2 Önemli muhasebe politikalarının özeti

2.1 Hazırlık esasları

2.1.1 Finansal tabloların düzenlenmesinde kullanılan temeller ve kullanılan özel muhasebe politikalarıyla ilgili bilgiler

Şirket, finansal tablolarını, Sigortacılık Kanunu'nun 18 inci maddesi ile Bireysel Emeklilik Kanunu'nun 11 inci maddelerine dayanılarak Hazine Müsteşarlığı tarafından yayımlanan "Sigorta ve Reasürans ile Emeklilik Şirketlerinin Finansal Raporlamaları Hakkında Yönetmelik" hükümleri gereğince yürürlükte bulunan düzenlemeler çerçevesinde Türkiye Muhasebe Standartları ("TMS"), Türkiye Finansal Raporlama Standartları ("TFRS") ve Hazine Müsteşarlığı tarafından muhasebe ve finansal raporlama esaslarına ilişkin yayımlanan diğer yönetmelik, açıklama ve genelgelere (tümü "Raporlama Standartları") uygun olarak hazırlanmaktadır.

Söz konusu yönetmeliğin 4 üncü maddesinde; sigorta sözleşmelerine, bağlı ortaklık, birlikte kontrol edilen ortaklık ve iştiraklerin muhasebeleştirilmesi ve konsolide finansal tablolar, kamuya açıklanacak finansal tablolar ile bunlara ilişkin açıklama ve dipnotların düzenlenmesine ilişkin usul ve esasların Hazine Müsteşarlığı'nca çıkarılacak tebliğler ile belirleneceği belirtilmiştir.

Türkiye Muhasebe Standartları Kurulu'nun ("TMSK") "Sigorta sözleşmelerine" ilişkin 4 numaralı Standardı 31 Aralık 2005 tarihinden sonra başlayan hesap dönemleri için geçerli olmak üzere, 25 Mart 2006 tarihinde yürürlüğe girmiş olmakla birlikte Uluslararası Muhasebe Standartları Kurulu'nun sigorta sözleşmelerine ilişkin projesinin ikinci bölümü henüz tamamlanmadığı için TFRS 4'ün bu aşamada uygulanmayacağı belirtilmiş, bu kapsamda 7 Ağustos 2007 tarih ve 26606 sayılı Resmi Gazete'de yayımlanarak 1 Ocak 2008 tarihinden itibaren yürürlüğe giren teknik karşılıkları konu alan "Sigorta ve Reasürans ile Emeklilik Şirketlerinin Teknik Karşılıklarına ve Bu Karşılıkların Yatırılacağı Varlıklara İlişkin Yönetmelik" ("Teknik Karşılıklar Yönetmeliği") ve sonrasında bu yönetmeliğe istinaden açıklama ve düzenlemelerin olduğu bir takım genelge ve sektör duyuruları yayımlanmıştır. Bu yönetmelik, genelge ve sektör duyuruları ile getirilen düzenlemelere ilişkin uygulanan muhasebe politikaları ileriki bölümlerde her biri kendi başlığı altında özetlenmiştir.

Bağlı ortaklık, birlikte kontrol edilen ortaklık ve iştiraklerin muhasebeleştirilmesi hususu Hazine Müsteşarlığı tarafından yayımlanan 28 Aralık 2007 tarih ve 2007/26 sayılı "Bağlı Ortaklık, Birlikte Kontrol Edilen Ortaklık ve İştiraklerin Muhasebeleştirilmesine İlişkin Genelge" ile düzenlenmiştir. Buna göre; bağlı ortaklık, birlikte kontrol edilen ortaklık ve iştiraklerin muhasebeleştirilmesine ilişkin Hazine Müsteşarlığı'nca tebliğ çıkarılıncaya kadar, uygulamada aksaklık olmamasını teminen, bağlı ortaklık, birlikte kontrol edilen ortaklık ve iştiraklerin muhasebeleştirilmesinin TMSK'nın ilgili düzenlemeleri çerçevesinde yapılması gerekli görülmüştür. 31 Aralık 2008 tarih ve 27097 sayılı (4. Mükerrer) Resmi Gazete'de yayımlanan "Sigorta ve Reasürans Şirketleri ile Emeklilik Şirketlerinin Konsolide Finansal Tablolarının Düzenlenmesine İlişkin Tebliğ" yayımlanarak söz konusu tebliğde ön görülen tarihler itibarıyla konsolidasyon esasları yürürlüğe konulmuştur.

Hazine Müsteşarlığı'nın 12 Ağustos 2008 tarihli 2008/36 sayılı "Sigorta ve Reasürans ile Emeklilik Şirketlerinin Bağlı Ortaklık, Birlikte Kontrol Edilen Ortaklık ve İştiraklerdeki Yatırımlarının Bireysel Finansal Tablolarına Yansıtılmasına İlişkin Sektör Duyurusu"nda, şirketlerin TMS 27-Konsolide ve Bireysel Finansal Tablolar standardından muaf tutulmuş olmasına rağmen, bireysel finansal tablo hazırlanması sırasında bağlı ortaklık, birlikte kontrol edilen ortaklık ve iştiraklerdeki yatırımların TMS 27'nin 37 nci paragrafında belirtilen maliyet yöntemine veya TMS 39-Finansal Araçlar: Muhasebeleştirme ve Ölçme standardına uygun olarak muhasebeleştirilmesinin mümkün olduğu belirtilmiştir.

18 Nisan 2008 tarih ve 26851 sayılı Resmi Gazete'de yayımlanan "Finansal Tabloların Sunumu Hakkında Tebliğ" ile finansal tabloların önceki dönemlerle ve diğer şirketlerin finansal tabloları ile karşılaştırılmasını teminen, şirketlerin hazırlayacakları finansal tabloların şekil ve içeriği düzenlenmiştir.

72 Garanti Emeklilik ve Hayat Anonim Şirketi

31 Aralık 2009 Tarihi İtibarıyla Hazırlanan

Finansal Tablolara İlişkin Dipnotlar

(Para Birimi: Türk Lirası [TL] olarak ifade edilmiştir.)

2.1.2 Finansal tabloların anlaşılması için uygun olan diğer muhasebe politikaları

Hiperenflasyonist ülkelerde muhasebeleştirme

Türkiye’de faaliyet gösteren şirketlerin finansal tabloları, 31 Aralık 2004 tarihi itibarıyla TMS 29-*Yüksek Enflasyonlu Ekonomilerde Finansal Raporlama*’ya uygun olarak, TL’nin genel satın alım gücündeki değişimler nedeniyle yapılan düzeltmeleri yansıtabilecek şekilde gösterilmiştir. TMS 29, yüksek enflasyonlu ekonomilerin para birimi ile hazırlanan finansal tabloların bilanço tarihindeki ölçüm biriminden gösterilmesini ve önceki dönemlere ait bakiyelerin de aynı birimden gösterilmesini öngörmektedir.

Hazine Müsteşarlığı’nın 4 Nisan 2005 tarihli ve 19387 numaralı yazısına istinaden, Şirket 31 Aralık 2004 tarihli finansal tablolarını, Sermaye Piyasası Kurulu’nun 15 Ocak 2003 tarihli ve 25290 sayılı Resmi Gazete’de yayımlanarak yürürlüğe giren “Sermaye Piyasasında Muhasebe Standartları Hakkında Tebliğ”de (“Seri: XI No: 25 Sayılı Tebliğ”) yer alan “Yüksek Enflasyon Dönemlerinde Mali Tabloların Düzeltilmesi” ile ilgili kısımdaki hükümlere göre düzelterek 2005 yılı açılış finansal tablolarını hazırlanmıştır. Ayrıca, Hazine Müsteşarlığı’nın aynı yazısına istinaden 2005 yılı başından itibaren finansal tabloların enflasyona göre düzeltilmesi uygulaması sona erdirilmiştir. Dolayısıyla, 31 Aralık 2009 tarihli finansal tablolarda yer alan parasal olmayan varlık ve yükümlülükler ile sermaye dahil özkaynak kalemleri, 31 Aralık 2004 tarihine kadar olan girişlerin 31 Aralık 2004 tarihine kadar enflasyona göre düzeltilmesi, bu tarihten sonraki girişlerin ise nominal değerlerinden taşınmasıyla gösterilmiştir.

Diğer muhasebe politikaları

Diğer muhasebe politikalarına ilişkin bilgiler, yukarıda 2.1.1-*Finansal tabloların düzenlenmesinde kullanılan temeller ve kullanılan özel muhasebe politikalarıyla* ilgili bilgiler kısmında ve bu raporun müteakip bölümlerinde her biri kendi başlığı altında açıklanmıştır.

2.1.3 Fonksiyonel ve raporlama para birimi

İlişikteki finansal tablolar, Şirket’in fonksiyonel para birimi olan TL cinsinden sunulmuştur.

2.1.4 Finansal tablolarda sunulan tutarların yuvarlanma derecesi

TL olarak verilen finansal bilgiler, en yakın tam TL değerine yuvarlanarak gösterilmiştir.

2.1.5 Finansal tabloların düzenlenmesine kullanılan ölçüm temeli

Finansal tablolar, güvenilir ölçümü mümkün olması durumunda gerçeğe uygun değerleri üzerinden ölçülen Şirket’in kendi portföyündeki alım-satım amaçlı finansal varlıklar ile satılmaya hazır finansal varlıklar ve riski hayat poliçesi sahiplerine ait finansal yatırımlar içinde satılmaya hazır finansal varlık olarak sınıflandırılmış finansal varlıklar hariç yüksek enflasyon döneminin sona erdiği tarih kabul edilen 31 Aralık 2004 tarihine kadar enflasyon muhasebesinin etkilerine göre düzeltilmiş tarihi maliyet esasına göre hazırlanmıştır.

2.1.6 Muhasebe politikaları, muhasebe tahminlerinde değişiklikler ve hatalar

Raporlama Standartları’nın ilk defa uygulanıyor olmasının açılış bilançosuna etkileri

Finansal tablolarını daha önce yine Hazine Müsteşarlığı tarafından belirlenen esaslara uygun olarak hazırlayan Şirket, ilk defa 2008 yılı içerisinde Raporlama Standartları’na uygun olarak finansal tablo hazırlamaya başlamıştır.

18 Nisan 2008 tarih ve 26851 sayılı Resmi Gazetede yayımlanarak yürürlüğe giren “Finansal Tabloların Sunumu Hakkında Tebliğ” in Geçici 1 inci maddesinde 2008 yılı içerisinde hazırlanacak finansal tablolarda 2007 yılı içerisinde hazırlanan finansal tablolarla karşılaştırma şartının aranmayacağı belirtilmiştir. Dolayısıyla Şirket, Raporlama Standartları’nın ilk uygulamasına ilişkin olarak sadece 2008 yılı finansal tablolarının açılış bilançosu olan 1 Ocak 2008 tarihi itibarıyla hazırlanan bilançolarını Raporlama Standartları’na uygun olarak yeniden düzenlemiştir.

73 Garanti Emeklilik ve Hayat Anonim Şirketi

31 Aralık 2009 Tarihi İtibarıyla Hazırlanan

Finansal Tablolara İlişkin Dipnotlar

(Para Birimi: Türk Lirası [TL] olarak ifade edilmiştir.)

Raporlama Standartları'nın ilk defa uygulanmasına ilişkin 1 Ocak 2008 tarihi itibarıyla hazırlanan bilançolarda yapılan düzeltme kayıtlarının detayı aşağıda verilmiştir:

	Eski düzenlemelere göre raporlanan bakiyeler	Raporlama Standartları'nın ilk uygulanmasının etkileri	Raporlama Standartları'na göre düzeltilmiş bakiyeler
	1 Ocak 2008	1 Ocak 2008	1 Ocak 2008
VARLIKLAR			
Nakit ve nakit benzeri varlıklar	136.537.515	-	136.537.515
Finansal varlıklar ile riski sigortalılara ait finansal yatırımlar	46.284.662	-	46.284.662
Esas faaliyetlerden alacaklar	585.025.637	(492.557)	584.533.080
İlişkili taraflardan alacaklar	771.646	(527)	771.119
Diğer alacaklar	14.832	-	14.832
Gelecek aylara ve yıllara ait giderler ve gelir tahakkukları	585.980	(15.358)	570.622
Finansal varlıklar	263.221	-	263.221
Maddi ve maddi olmayan varlıklar	6.539.862	-	6.539.862
Diğer cari ve cari olmayan varlıklar	53.359	-	53.359
Varlıklar toplamı	776.076.714	(508.442)	775.568.272
YÜKÜMLÜLÜKLER VE ÖZSERMAYE			
Finansal borçlar	469.297	-	469.297
Esas faaliyetlerden borçlar	573.876.661	(845)	573.875.816
İlişkili taraflara borçlar	1.692.378	-	1.692.378
Diğer borçlar	1.492.644	(15.447)	1.477.197
Sigortacılık teknik karşılıkları	68.917.889	156.451	69.074.340
Yatırım anlaşması yükümlülükleri	32.232.209	-	32.232.209
Diğer yükümlülükler ve karşılıklar	7.636.183	(1.221.219)	6.414.964
Yükümlülükler toplamı	686.317.261	(1.081.060)	685.236.201
Özsermaye			
Sermaye	53.084.445	-	53.084.445
Finansal varlıkların değerlemesi	129.512	-	129.512
Dağıtılmamış kârlar ve diğer yedekler	36.545.496	572.618	37.118.114
Özsermaye toplamı	89.759.453	572.618	90.332.071
Yükümlülükler ve özsermaye toplamı	776.076.714	(508.442)	775.568.272

74 Garanti Emeklilik ve Hayat Anonim Şirketi

31 Aralık 2009 Tarihi İtibarıyla Hazırlanan

Finansal Tablolara İlişkin Dipnotlar

(Para Birimi: Türk Lirası [TL] olarak ifade edilmiştir.)

Raporlama Standartları'nın ilk defa uygulanıyor olmasının açılış bilançosuna etkileri

Raporlama Standartları'nın ilk uygulamasına ilişkin düzeltme kayıtlarının özsermaye etkileri aşağıda gösterilmiştir:

	1 Ocak 2008
TMS 19-Kıdem tazminatı karşılığının düzeltilmesi	1.373.237
TMS 39-Alacak ve borçlar için reeskont hesaplanması	(381.498)
Reasürörlerden alınan komisyonların ertelenmesi	(156.451)
TMS 12-Ertelenmiş verginin muhasebeleştirilmesi	(152.018)
TMS 39-Alacaklar değer düşüş karşılığı	(110.652)
Toplam özsermaye etkisi	572.618

Muhasebe politikalarında yapılan değişiklikler

Şirket, "2.28-Dengeleme karşılığı"nda daha detaylı anlatıldığı üzere Hazine Müsteşarlığı'nın 27 Mart 2009 tarihinde yayımlanan 2009/9 sayılı "Teknik Karşılıklarla İlgili Mevzuatın Uygulanmasına İlişkin Sektör Duyurusu"na istinaden 30 Eylül 2009 tarihinden itibaren dengeleme karşılığı ayırmaya başlamıştır.

2.2 Konsolidasyon

Hazine Müsteşarlığı tarafından 31 Aralık 2008 tarih ve 27097 sayılı Resmi Gazete'de yayımlanan "Sigorta ve Reasürans Şirketleri ile Emeklilik Şirketlerinin Konsolide Finansal Tablolarının Düzenlenmesine İlişkin Tebliğ"i ile sigorta, reasürans ve emeklilik şirketlerinin; 31 Mart 2009 tarihinden itibaren konsolide finansal tablo yayımlaması istenmektedir.

Hazine Müsteşarlığı'nın 12 Ağustos 2008 tarihli 2008/36 sayılı "Sigorta ve Reasürans ile Emeklilik Şirketlerinin Bağılı Ortaklık, Birlikte Kontrol Edilen Ortaklık ve İştiraklerdeki Yatırımlarının Bireysel Finansal Tablolarına Yansıtılmasına İlişkin Sektör Duyurusu"nda, şirketlerin TMS 27-Konsolide ve Bireysel Finansal Tablolar standardından muaf tutulmuş olmasına rağmen, bireysel finansal tablo hazırlanması sırasında bağılı ortaklık, birlikte kontrol edilen ortaklık ve iştiraklerdeki yatırımların TMS 27'nin 37 nci paragrafında belirtilen maliyet yöntemine veya TMS 39-Finansal Araçlar: Muhasebeleştirme ve Ölçme standardına uygun olarak muhasebeleştirilmesinin mümkün olduğu belirtilmiştir.

Şirket'in bilanço tarihi itibarıyla konsolidasyona tabi bağılı ortaklık veya iştiraki bulunmadığından konsolide finansal tablolar hazırlanmamıştır.

2.3 Bölüm raporlaması

Bir faaliyet bölümü, Şirket'in faaliyet gösterdiği iş alanlarının, diğer faaliyet bölümleri ile yapılan işlemlerden doğan hasılat ve harcamalar dahil, hasılat elde eden ve harcama yapabilen ve Yönetim Kurulu (karar almaya yetkili mercii olarak) tarafından faaliyet sonuçları düzenli bir şekilde gözden geçirilen, performansı ölçülen ve finansal bilgileri ayırt edilebilen bir parçasıdır. Şirket'in faaliyet gösterdiği ana coğrafi alan Türkiye olduğu için coğrafi bölümlere göre raporlama sunulmamış, faaliyet alanı bölümlerine göre raporlama sunulmuştur.

2.4 Yabancı para karşılıkları

İşlemler, Şirket'in fonksiyonel para birimi olan TL olarak kaydedilmektedir. Yabancı para cinsinden gerçekleştirilen işlemler, işlemlerin gerçekleştirildiği tarihlerdeki geçerli olan kurlardan kaydedilmekte olup, bilançoda yer alan yabancı para cinsinden parasal varlık ve yükümlülükler, bilanço tarihindeki kurlardan TL'ye çevrilmiş ve çevrim sonucu oluşan çevrim farkları net gösterilmek suretiyle, sonucun pozitif veya negatif olmasına göre ilişikteki finansal tablolarda kambiyo kârları veya kambiyo zararları hesaplarına yansıtılmıştır.

2.5 Maddi duran varlıklar

Maddi duran varlıklar, 31 Aralık 2004 tarihine kadar olan dönem için enflasyona göre düzeltilmiş maliyet tutarları ile izlenmektedir. Daha sonraki dönemlerde maddi duran varlıklar için herhangi bir enflasyon düzeltmesi yapılmamış, 31 Aralık 2004 tarihi itibarıyla enflasyona göre endekslenmiş tutarlar maliyet tutarı olarak kabul edilmiştir. 1 Ocak 2005 tarihinden itibaren satın alınan maddi duran varlıklar maliyetlerinden varsa kur farkı ve finansman giderleri gibi tutarlar düşüldükten sonra kalan değerleriyle kayıtlara yansıtılmaktadır.

75 Garanti Emeklilik ve Hayat Anonim Şirketi

31 Aralık 2009 Tarihi İtibarıyla Hazırlanan

Finansal Tablolara İlişkin Dipnotlar

(Para Birimi: Türk Lirası [TL] olarak ifade edilmiştir.)

Maddi duran varlıkların elden çıkarılmasından doğan kazanç ve kayıplar net elden çıkarma hasılatı ile ilgili maddi duran varlığın net defter değerinin arasındaki fark olarak hesaplanmakta ve ilgili dönemin gelir tablosuna yansıtılmaktadır.

Maddi duran varlıklara yapılan normal bakım ve onarım harcamaları gider olarak muhasebeleştirilmektedir.

Maddi duran varlıklar üzerinde rehin, ipotek ve benzeri herhangi bir takyidat bulunmamaktadır.

Muhasebe tahminlerinde, cari döneme önemli bir etkisi olan ya da sonraki dönemlerde önemli bir etkisi olması beklenen değişiklik bulunmamaktadır.

1 Ocak 2004 tarihinden önce alınan maddi duran varlıklar için ilgili amortisman payları maliyet değerleri üzerinden hızlandırılmış amortisman yöntemi kullanılarak hesaplanmaktayken, 1 Ocak 2004 tarihinden itibaren alınanlar için düz amortisman yöntemi kullanılmaya başlanmıştır.

Maddi duran varlıkların amortismanında kullanılan oranlar ve tahmini ekonomik ömür olarak öngörülen süreler aşağıdaki gibidir:

Maddi Duran Varlıklar	Tahmini Ekonomik Ömür (Yıl)	Amortisman
Oranı (%)		
Demirbaş ve tesisatlar	3-10	10-33
Diğer maddi duran varlıklar (özel maliyet bedelleri dahil)	5-20	5-20
Kiralama yoluyla edinilmiş maddi duran varlıklar	4	25

2.6 Yatırım amaçlı gayrimenkulle

Şirket'in yatırım amaçlı elinde bulundurduğu gayrimenkulü bulunmamaktadır.

2.7 Maddi olmayan duran varlıklar

Şirket'in maddi olmayan duran varlıkları yazılım programlarından oluşmaktadır. Maddi olmayan duran varlıklar TMS 38-Maddi Olmayan Duran Varlıkların Muhasebeleştirilmesi standardı uyarınca kayıtlara maliyet bedelleri üzerinden alınmaktadır. Maddi olmayan duran varlıkların maliyetleri, 31 Aralık 2004 tarihinden önce aktive giren varlıklar için aktive girdikleri tarihten yüksek enflasyon döneminin sona erdiği tarih kabul edilen 31 Aralık 2004 tarihine kadar geçen süre dikkate alınıp enflasyon düzeltilmesine tabi tutularak daha sonraki tarihteki girişler ise ilk alış bedelleri dikkate alınarak finansal tablolara yansıtılmıştır.

Şirket, maddi olmayan duran varlıklara ilişkin tükenme paylarını, ilgili varlıkların faydalı ömürlerine göre doğrusal amortisman yöntemini kullanarak maliyet değerleri üzerinden %10 ile %50 oranları arasında ayırmaktadır.

2.8 Finansal varlıklar

Sınıflama ve ölçme

Finansal varlıklar; nakit mevcudunu, sözleşmeden doğan ve karşı taraftan nakit veya başka bir finansal varlık edinme veya karşılıklı olarak finansal araçları değiştirme hakkını ya da karşı tarafın sermaye aracı işlemlerini ifade eder.

Finansal varlıklar, alım-satım amaçlı finansal varlıklar, vadeye kadar elde tutulacak finansal varlıklar, satılmaya hazır finansal varlıklar ve kredi ve alacaklar olarak dört grupta sınıflandırılabilir.

Alım-satım amaçlı finansal varlıklar, gerçeğe uygun değerleri üzerinden ölçülmekte ve ölçüm sonucu oluşan kazanç ya da kayıplar gelir tablosuna yansıtılmaktadır. Alım-satım amaçlı menkul değerlerin elde tutulması süresince kazanılan faiz gelirleri ile elde etme maliyeti ile ilgili menkul değerlerin gerçeğe uygun değerleri arasındaki fark, gelir tablosunda faiz gelirleri içinde gösterilmekte olup söz konusu finansal varlıkların vadesinden önce elden çıkarılması sonucunda oluşan kazanç veya kayıplar ticari gelir/gider olarak muhasebeleştirilmektedir.

Kredi ve alacaklar, sabit veya belirlenebilir nitelikte ödemelere sahip olan, aktif bir piyasada işlem görmeyen ve borçluya para, mal ve hizmet sağlama yoluyla yaratılan türev olmayan finansal varlıklardır. Şirket'in finansal tablolarında kredi ve alacaklar, var ise değer düşüklüğü için ayrılan karşılık tutarı düşülerek, etkin faiz yöntemiyle hesaplanan itfa edilmiş maliyet bedelleri üzerinden ölçülmektedir.

76 Garanti Emeklilik ve Hayat Anonim Şirketi

31 Aralık 2009 Tarihi İtibarıyla Hazırlanan

Finansal Tablolara İlişkin Dipnotlar

(Para Birimi: Türk Lirası [TL] olarak ifade edilmiştir.)

Vadeye kadar elde tutulacak finansal varlıklar, vade sonuna kadar elde tutulma niyetiyle edinilen, fonlama kabiliyeti dahil olmak üzere vade sonuna kadar elde tutulabilmesi için gerekli koşulların sağlanmış olduğu, sabit veya belirlenebilir ödemeleri ile sabit vadesi bulunan ve kredi ve alacaklar dışında kalan finansal varlıklardan oluşmaktadır.

Vadeye kadar elde tutulacak finansal varlıklar ilk kayda alımlarını takiben, var ise değer düşüklüğü için ayrılan karşılık tutarı düşülerek, etkin faiz yöntemiyle hesaplanan itfa edilmiş maliyet bedelleri üzerinden muhasebeleştirilmektedir.

Satılmaya hazır finansal varlıklar, kredi ve alacaklar, vadeye kadar elde tutulacak yatırımlar ve alım-satım amaçlılar dışında kalan finansal varlıklardan oluşmaktadır.

Satılmaya hazır finansal varlıklar maliyet bedelleri üzerinden kayıtlara alınmakta olup, müteakip dönemlerde ilgili finansal varlıkların gerçeğe uygun değerleri üzerinden ölçülmektedir. Satılmaya hazır finansal varlıkların gerçeğe uygun değerlerindeki değişikliklerden kaynaklanan ve ilgili finansal varlıkların etkin faiz yöntemiyle hesaplanan itfa edilmiş maliyet bedelleri ile gerçeğe uygun değerleri arasındaki farkları ifade eden gerçekleşmemiş kazanç ve kayıplar özkaynak kalemleri içerisinde "Finansal Varlıkların Değerlemesi" hesabında gösterilmektedir. Satılmaya hazır finansal varlıkların elden çıkarılması durumunda gerçeğe uygun değer uygulaması sonucunda özkaynak hesaplarında oluşan değer, gelir tablosuna aktarılmaktadır.

Aktif bir piyasada işlem görmeyen yatırımlar için gerçeğe uygun değer, değerlendirme yöntemleri kullanılarak hesaplanmakta; faiz, vade ve benzeri diğer koşullar bakımından aynı nitelikli piyasalarda işlem gören benzer menkul değerlerin piyasa fiyatları baz alınarak gerçeğe değer tespiti yapılmaktadır.

Menkul değerlerin alım ve satım işlemleri teslim tarihinde muhasebeleştirilmektedir.

İştirakler, Şirket'in konsolide olmayan finansal tablolarında satılmaya hazır finansal varlık olarak sınıflandırılmakta ve teşkilatlanmış piyasalarda işlem görmeyen ve gerçeğe uygun değeri güvenilir bir şekilde belirlenemeyen iştirakler, değer düşüklüğü ile ilgili karşılık düşüldükten sonra, maliyet bedelleri ile finansal tablolara yansıtılmaktadır.

Özel araçlar

İkrazlar, Şirket'in tasdikli hayat sigortası tarifelerine ilişkin olarak teknik esaslarda belirtilen süre boyunca (Hayat Sigortası Genel Şartlarına göre bu süre asgari 3 yıldır) prim ödemesi yapan hayat sigortalılarıyla ilgili tarifenden iştirak tablosundaki tutarların belirli bir oranı dahilinde hayat sigorta poliçesinin iadesi karşılığında verdikleri ödünç para tutarlarını ifade etmektedir. Şirket'in, 31 Aralık 2009 tarihi itibarıyla poliçe sahiplerine kullandırdığı kredilerin toplam tutarı 418.585 TL'dir (31 Aralık 2008: 445.154 TL).

Riski hayat poliçesi sahiplerine ait finansal yatırımlar, Şirket tarafından hayat poliçesi sahipleri adına yatırıma yönlendirilen tutarlar üzerinden iktisap edilen finansal varlıklardan oluşmaktadır. Riski hayat poliçesi sahiplerine ait finansal yatırımlar, poliçe sahiplerinin hak ve menfaatleri aleyhine bir durum yaratmaması kaydıyla, her biri kendi içinde; alım-satım amaçlı, satılmaya hazır ve vadeye kadar elde tutulacak finansal varlıklar olarak sınıflandırılabilen ve yukarıdaki esaslar dahilinde değerlendirilmeye tabi tutulmaktadır.

Bu yatırımların satılmaya hazır finansal varlık olarak sınıflanması durumunda, ilgili finansal varlıkların gerçeğe uygun değerleri ile etkin faiz yöntemine göre hesaplanan itfa edilmiş maliyet bedelleri arasındaki farkın %5'i özsermaye altında, sigortalılara ait olan %95'i Sigortacılık Teknik Karşılıkları-Hayat Matematik Karşılığı hesabında muhasebeleştirilmektedir. 31 Aralık 2009 tarihi itibarıyla, Şirket'e ait olmayan ve değerlendirme farklarının %95'ine tekabül eden 3.917.686 TL (31 Aralık 2008: 1.243.749 TL) hayat matematik karşılıkları içerisinde gösterilmiştir.

Emeklilik faaliyetlerinden alacaklar, emeklilik yatırım fonlarına yapılan sermaye avansları, fonlardan fon işletim gideri kesintisi alacakları, emeklilik sistemine giriş aidatları ve saklayıcı şirketten alacaklardan oluşmaktadır. Şirket, fonlardan fon işletim gideri kesintisi alacakları hesabı altında, fonların yönetiminden kaynaklanan ve aynı gün içerisinde tahsil edilemeyen fon işletim gideri kesintisi alacaklarını takip etmektedir. Şirket tarafından kurulan emeklilik yatırım fonlarına tahsis edilen avanslar, emeklilik yatırım fonlarına yapılan sermaye avansları hesabında takip edilmektedir. Katılımcılar adına saklayıcı şirketten fon bazında alacaklar, saklayıcı şirketten alacaklar kalemi altında sınıflandırılmaktadır. Bu tutar aynı zamanda bireysel emeklilik sistemi borçları kalemi altında satışı gerçekleşen fonlar için katılımcılara borçlar olarak gösterilmektedir.

Kayıtlardan çıkarma

Finansal varlıklar, Şirket'in bu varlıklar üzerindeki sözleşmeye bağlı haklardaki kontrolünü kaybettiği zaman kayıtlardan çıkarılmaktadır. Bu durum bu hakların gerçekleşmesi, vadesinin dolması veya teslim edilmesi durumunda oluşur.

77 Garanti Emeklilik ve Hayat Anonim Şirketi

31 Aralık 2009 Tarihi İtibarıyla Hazırlanan

Finansal Tablolara İlişkin Dipnotlar

(Para Birimi: Türk Lirası [TL] olarak ifade edilmiştir.)

2.9 Varlıklarda değer düşüklüğü

Finansal varlıklarda değer düşüklüğü

Bir finansal varlık ya da finansal varlık grubu, sadece ve sadece ilgili varlığın ilk muhasebeleştirilmesinden sonra bir veya birden fazla zarar/kayıp olayının meydana geldiğine ve söz konusu zarar olayının ilgili finansal varlığın veya varlık grubunun güvenilir bir biçimde tahmin edilebilen gelecekteki tahmini nakit akışları üzerindeki etkisi sonucunda değer düşüklüğüne uğradığına ilişkin tarafsız bir göstergenin bulunması durumunda değer düşüklüğüne uğradığı varsayılır ve değer düşüklüğü zararı oluşur. Şirket her bilanço döneminde, bir finansal varlık veya finansal varlık grubunun değer düşüklüğüne uğradığına ilişkin ortada tarafsız göstergelerin bulunup bulunmadığı hususunu değerlendirmektedir.

Kredi ve alacaklar finansal tablolarda, tahsil edilememe riskine karşı ayrılan özel karşılıklar düşüldükten sonraki net tutarlarıyla gösterilmiştir. Kredi ve alacaklar tutarlarının tahsil edilemeyecek olduğunu düzenli incelemeler neticesinde gösteren bir durumun söz konusu olması halinde alacaklar için tahsil edilebileceği tutara kadar özel karşılık ayrılmaktadır.

Sermaye araçlarının geri kazanılabilir tutarı o aracın gerçeğe uygun değeridir. Gerçeğe uygun değerleri üzerinden ölçülen borçlanma araçlarının geri kazanılabilir tutarı tahmini gelecekteki nakit akımlarının piyasadaki faiz oranları ile bugünkü değere indirgenmiş halini ifade eder.

Değer düşüklüğü kayıtlara alındıktan sonra oluşan bir olay eğer değer düşüklüğünün geri çevrilmesini nesnel olarak sağlıyorsa değer düşüklüğünün geri çevrimi yapılır. İtfa edilmiş maliyet bedelleri üzerinden ölçülen finansal varlıklar ile satılmaya hazır finansal varlık olarak sınıflandırılmış borçlanma senetlerindeki değer düşüklüğünün geri çevrilmesi kâr veya zarardan yapılır. Satılmaya hazır finansal varlık olarak sınıflandırılmış sermaye araçlarından oluşan finansal varlıklardaki değer düşüklüğünün geri çevrilmesi ise doğrudan özkaynak hesaplarından yapılır.

Duran varlıklarda değer düşüklüğü

Şirket, her bilanço döneminde varlıklarının değer düşüklüğüne uğramış olabileceğine dair herhangi bir belirtinin bulunup bulunmadığını değerlendirmektedir. Böyle bir belirtinin mevcut olması durumunda ilgili varlığın geri kazanılabilir tutarını TMS 36-Varlıklarda Değer Düşüklüğüne İlişkin Türkiye Muhasebe Standardı çerçevesinde tahmin etmekte ve geri kazanılabilir tutarın ilgili varlığın defter değerinin altında olması durumunda değer düşüklüğü karşılığı ayırmaktadır.

Dönemin reeskont ve karşılık giderleri Not 47-Diğer'de detaylı olarak sunulmuştur.

2.10 Türev finansal araçlar

Bilanço tarihi itibarıyla Şirket'in türev finansal araçları bulunmamaktadır.

2.11 Finansal varlıkların netleştirilmesi

Finansal varlık ve yükümlülükler finansal tablolarda, Şirket'in netleştirmeye yönelik bir hakka veya yaptırım gücüne sahip olması, ilgili finansal varlık ve yükümlülüğü net tutarları üzerinden tahsil etme/ödeme niyetinde olması veya ilgili finansal varlık ve yükümlülüğü eşzamanlı olarak sonuçlandırma hakkına sahip olması durumlarında net tutarları üzerinden gösterilmektedir.

Gelir ve giderler, sadece Raporlama Standartları'nca izin verildiği sürece veya Şirket'in alım satım işlemleri gibi benzer işlemler sonucu oluşan kâr ve zararlar için net olarak gösterilmektedir.

2.12 Nakit ve nakit benzeri varlıklar

Nakit akış tablolarının hazırlanmasına esas olan "nakit ve nakit benzerleri"; Şirket'in serbest kullanımında olan veya bloke olarak tutulmayan kasa, alınan çekler, diğer nakit ve nakit benzeri varlıklar ve vadesiz banka mevduatları ile orijinal vadesi üç aydan kısa olan bankalardaki vadeli mevduat ile menkul kıymetlere yapılan yatırımlar olarak tanımlanmaktadır.

78 Garanti Emeklilik ve Hayat Anonim Şirketi

31 Aralık 2009 Tarihi İtibarıyla Hazırlanan

Finansal Tablolara İlişkin Dipnotlar

(Para Birimi: Türk Lirası [TL] olarak ifade edilmiştir.)

2.13 Sermaye

31 Aralık 2009 tarihi itibarıyla, Şirket'in sermayesinde doğrudan veya dolaylı hakimiyeti söz konusu olan sermaye grubu %84,91 pay ile Türkiye Garanti Bankası AŞ'dir ("Garanti Bankası"). Şirket yönetiminde önemli etkiye sahip diğer bir sermaye grubu ise %15,00 pay ile Hollandalı Eureko BV'dir ("Eureko").

31 Aralık 2009 ve 2008 tarihleri itibarıyla, Şirket'in sermaye ve ortaklık yapısı aşağıdaki gibidir:

Adı	31 Aralık 2009		31 Aralık 2008	
	Pay Tutarı (TL)	Pay Oranı (%)	Pay Tutarı (TL)	Pay Oranı (%)
Türkiye Garanti Bankası AŞ	42.456.190	84,91	42.456.190	84,91
Eureko BV	7.500.000	15,00	7.500.000	15,00
Diğer	43.810	0,09	43.810	0,09
Ödenmiş Sermaye	50.000.000	100,00	50.000.000	100,00

Ödenmiş sermayenin %15,00'ünü temsil eden 7.500.000 TL nominal değerdeki Şirket hisseleri, daha önce hisselerin %99,91'ine sahip ana ortak Garanti Bankası tarafından 21 Haziran 2007 tarihinde taraflar arasında yapılan satış anlaşması çerçevesinde Eureko'ya devredilmiştir. Şirket'in çıkarılmış hisselerinin %15,00'ünü temsil eden toplam 750.000.000 adet hisse için satış fiyatı 100.000.000 Avro olmuştur.

Yıl içinde yapılan sermaye artırımları ve kaynakları

Yoktur.

Sermayeyi temsil eden hisse senetlerine tanınan imtiyazlar

Yoktur.

Şirket'te kayıtlı sermaye sistemi

Yoktur.

Şirket'in geri satın alınan kendi hisseleri

Yoktur.

2.14 Sigorta ve yatırım sözleşmeleri-sınıflandırma

Poliçe sahibinin olumsuz etkilenmesine neden olan, önceden tanımlanmış gelecekteki belirsiz bir olayın (sigorta ile teminat altına alınan olay) gerçekleşmesi durumunda, Şirket'in poliçe sahibinin zararını tazmin etmeyi kabul etmek suretiyle önemli bir sigorta riskini kabullendiği sözleşmeler sigorta sözleşmesi olarak sınıflandırılmaktadır. Sigorta riski, finansal risk dışında kalan riskleri kapsamaktadır. Sigorta sözleşmeleri kapsamında alınmış olan bütün primler yazılan primler hesabı altında gelir olarak muhasebeleştirilmektedir.

Değişkeni sözleşmenin taraflarından birine özgü olmayan finansal olmayan bir değişken durumunu hesaba katan belirli bir faiz oranı, finansal araç fiyatı, mal fiyatı, döviz kuru, faiz veya fiyat endeksleri, kredi notu ya da kredi endeksi veya diğer değişkenlerin bir veya daha fazlasındaki yalnızca değişikliklere dayanan ödemeyi yapmayı öngören sözleşmeler yatırım sözleşmeleri olarak sınıflandırılmaktadır.

Şirket'in birikimli hayat ürünleri ile bireysel emeklilik sözleşmeleri yukarıdaki tanım çerçevesinde yatırım sözleşmeleri olarak sınıflandırılmıştır. Birikimli hayat ürünlerinde, poliçe sahiplerinden alınan primlerin tamamı mevcut düzenlemeler çerçevesinde gelir olarak muhasebeleştirilmekte, primin poliçe sahibi adına birikime yönlendirilen kısmı finansal tablolarda hayat matematik karşılıkları hesabı altında yükümlülük olarak gösterilmek suretiyle giderleştirilmektedir. Bireysel emeklilik sözleşmelerinde tahsil edilen katkı payları katılımcılara borçlar hesabı altında yükümlülük olarak muhasebeleştirilmekte, aynı tutar saklayıcı şirketten alacaklar hesabı altında alacak olarak gösterilmektedir.

79 Garanti Emeklilik ve Hayat Anonim Şirketi

31 Aralık 2009 Tarihi İtibarıyla Hazırlanan

Finansal Tablolara İlişkin Dipnotlar

(Para Birimi: Türk Lirası [TL] olarak ifade edilmiştir.)

2.15 Sigorta ve yatırım sözleşmelerinde isteğe bağlı katılım özellikleri

Sigorta ve yatırım sözleşmelerindeki isteğe bağlı katılım özelliği, garanti edilen faydalara ilaveten, aşağıda yer alan ek faydalara sahip olmaya yönelik sözleşmeye dayalı bir haktır.

- (i) Sözleşmeye dayalı toplam faydaların önemli bir kısmını teşkil etmeye namzet;
- (ii) Tutarı ve zamanlaması sözleşme gereği ihraç edenin takdirinde olan; ve
- (iii) Sözleşme gereği aşağıdakilere dayalı olan:

- (1) Belirli bir sözleşmeler havuzunun veya belirli bir sözleşme türünün performansına;
- (2) İhraç eden tarafından elde tutulan belirli bir varlık havuzunun gerçekleştirmiş ve/veya gerçekleştirilmemiş yatırım gelirlerine; veya
- (3) Sözleşme ihraç eden şirketin, fonun veya başka bir işletmenin kâr veya zararına.

Şirket'in bilanço tarihi itibarıyla, isteğe bağlı katılım özelliği olan sigorta veya yatırım sözleşmesi bulunmamaktadır.

2.16 İsteğe bağlı katılım özelliği olmayan yatırım sözleşmeleri

Şirket'in birikimli hayat sigortası ürünlerinde, poliçe sahiplerinin birikimlerinin yatırıma sevk edilmesi sonucu elde edilecek getiri oranının, "teknik faiz" in altında olması durumunda aradaki fark Şirket tarafından karşılanmakta, üzerinde olması durumunda ise garanti unsuruna ilaveten poliçe sahiplerine kâr payı olarak dağıtılmaktadır. Ancak Şirket, kullanmada bazı sözleşmesel ve rekabete dayalı kısıtlamaların bulunmasından dolayı bu sözleşmelerini isteğe bağlı katılım özelliği olmayan yatırım sözleşmesi olarak sınıflamaktadır.

Bu ürünlerde, birikimlerin yatırıma yönlendirilmesi sonucunda elde edilen tüm getiri, yukarıda bahsedilen muhasebe politikalarına uygun olarak gelir tablosunda veya özsermaye hesapları altında muhasebeleştirilmekte, bunun karşılığında tüm sözleşme borç olarak hayat matematik karşılığı içerisinde gösterilmektedir.

2.17 Borçlar

Finansal yükümlülükler; başka bir işletmeye nakit ya da başka bir finansal varlık verilmesini gerektirecek işlemler sonucunda oluşan yükümlülükleri ifade etmektedir. Şirket'in finansal tablolarında finansal yükümlülükler, etkin faiz yöntemine göre itfa edilmiş baliyet bedelleri üzerinden gösterilmektedir. Bir finansal yükümlülük ödendiğinde kayıtlardan çıkarılmaktadır.

Emeklilik faaliyetlerinden borçlar, katılımcılara borçlar hesabı, katılımcılar geçici hesabı ve bireysel emeklilik araçlarına borçlardan oluşmaktadır. Katılımcılara borçlar hesabı, bireysel emeklilik sözleşmesi sahipleri adına yatırıma yönlendirilen katkı payları tutarları ile bu yatırımlardan elde edilen gelirlerin takip edildiği hesap olup, bilanço tarihi itibarıyla bireysel emeklilik sözleşmesi sahiplerine olan borçları ifade etmektedir. Katılımcılar geçici hesabı, katılımcılar adına henüz yatırıma yönlendirilmemiş katkı payları ile katılımcıların sistemden ayrılması veya birikimlerini başka bir şirkete aktarması durumunda, katılımcıya ait fon paylarının satışı sonrası, söz konusu satış işleminden elde edilen bedelden varsa giriş aidatı borçları ve benzeri kesintilerin yapılarak katılımcılara ödenecek veya diğer bir şirkete aktarım yapılacak tutarın izlendiği hesap kalemidir. Bireysel emeklilik araçlarına borçlar hesabı, Şirket'in bireysel emeklilik sözleşmesi üretimine aracılık eden acente ve kuruluşlara sağladıkları hizmet karşılığı oluşan Şirket'in yükümlülüklerini ifade etmektedir.

2.18 Vergiler

Kurumlar vergisi

Kurum kazançları %20 oranında kurumlar vergisine tabidir. Bu oran, kurumların ticari kazancına vergi yasaları gereğince indirimi kabul edilmeyen giderlerin ilave edilmesi, vergi yasalarında yer alan istisna (iştirak kazançları istisnası gibi) ve diğer indirimlerin (yatırım teşvikleri gibi) sonucu bulunacak vergi matrahına uygulanır. Kâr dağıtılmadığı takdirde başka bir vergi ödenmemektedir.

Türkiye'deki bir işyeri ya da daimi temsilcisi aracılığı ile gelir elde eden kurumlar ile Türkiye'de yerleşik kurumlara ödenen kâr paylarından (temettü) stopaj yapılmaz. Bunlar dışındaki temettü ödemeleri üzerinde %15 oranında stopaj uygulanır. Dar mükellef kurumlara ve gerçek kişilere yapılan kâr dağıtımlarına ilişkin stopaj oranlarının uygulanmasında, ilgili Çifte Vergilendirmeyi Önleme Anlaşmalarında yer alan uygulamalar da göz önünde bulundurulur. Kârın sermayeye ilavesi, kâr dağıtımı sayılmaz ve stopaj uygulanmaz.

80 Garanti Emeklilik ve Hayat Anonim Şirketi

31 Aralık 2009 Tarihi İtibarıyla Hazırlanan

Finansal Tablolara İlişkin Dipnotlar

(Para Birimi: Türk Lirası [TL] olarak ifade edilmiştir.)

Geçici vergiler o yıl kazançlarının tabi olduğu kurumlar vergisi oranında hesaplanarak ödenir. Yıl içinde ödenen geçici vergiler, o yılın yıllık kurumlar vergisi beyannamesi üzerinden hesaplanan kurumlar vergisine mahsup edilebilmektedir. Türk vergi mevzuatına göre beyanname üzerinde gösterilen mali zararlar 5 yılı aşmamak kaydıyla dönem kurum kazancından indirilebilirler. Ancak, mali zararlar, geçmiş yıl kârlarından mahsup edilemez. Şirket'in bilanço tarihi itibarıyla indirilebilir mali zararları bulunmamaktadır.

Türkiye'de ödenecek vergiler konusunda vergi otoritesi ile mutabakat sağlamak gibi bir uygulama bulunmamaktadır. Kurumlar vergisi beyannameleri hesap döneminin kapandığı ayı takip eden dördüncü ayın 25'inci günü akşamına kadar bağlı bulunulan vergi dairesine verilir. Bununla beraber, vergi incelemesine yetkili makamlar beş yıl zarfında muhasebe kayıtlarını inceleyebilir ve hatalı işlem tespit edilirse ödenecek vergi miktarları değişebilir.

Ertelenmiş vergi

Ertelenmiş vergi varlık ve yükümlülükleri, TMS 12-Gelir Vergileri standardı uyarınca varlıkların ve borçların finansal tablolarda gösterilen değerleri ile yasal vergi matrahı hesabında dikkate alınan tutarları arasındaki "geçici farklar" üzerinden vergi etkilerinin hesaplanmasıyla belirlenmektedir. Vergi mevzuatına göre varlıkların yada borçların iktisap tarihinde oluşan mali ya da ticari kârı etkilemeyen farklar bu hesaplamaların dışında tutulmaktadır.

Hesaplanan ertelenmiş vergi varlıkları ile ertelenmiş vergi yükümlülükleri, finansal tablolarda, sadece ve sadece işletmelerin cari vergi varlıklarını, cari vergi yükümlülükleri ile netleştirmek için yasal bir hakkı varsa ve ertelenmiş vergi varlık ve yükümlülüğü aynı vergilendirilebilir işletmenin gelir vergisi ile ilişkili ise net olarak gösterilebilmektedir.

İlgili finansal varlıkların değerlemesi sonucu oluşan kazanç veya zararlar gelir tablosunda muhasebeleştirilmişse, bunlarla ilgili oluşan cari dönem kurumlar vergisi veya ertelenmiş vergi geliri veya gideri de gelir tablosunda muhasebeleştirilmektedir. İlgili finansal varlıkların değerlemesi sonucu oluşan kazanç veya kayıplar doğrudan doğruya özkaynak hesaplarında muhasebeleştirilmişse, ilgili vergi etkileri de doğrudan özkaynak hesaplarında muhasebeleştirilmektedir.

Transfer fiyatlandırması

Kurumlar Vergisi Kanunu'nun 13 üncü maddesinin transfer fiyatlandırması yoluyla "örtülü kazanç dağıtımı" başlığı altında transfer fiyatlandırması konusu işlenmekte olup; 18 Kasım 2007 tarihinde yayımlanan "Transfer Fiyatlandırması Yoluyla Örtülü Kazanç Dağıtımı Hakkında Genel Tebliğ"i bu konu hakkında uygulamadaki detayları belirlemiştir.

İlgili tebliğe göre, eğer vergi mükellefleri ilgili kuruluşlarla (kişilerle), fiyatlandırmaları emsallere uygunluk ilkesi çerçevesinde yapılmayan ürün, hizmet veya mal alım ve satım işlemlerine giriyorlarsa, ilgili kârlar transfer fiyatlaması yoluyla örtülü bir şekilde dağıtıldığı kanaatine varılacaktır. Bu tarz transfer fiyatlaması yoluyla örtülü kâr dağıtımları kurumlar vergisi açısından vergi matrahından indirilemeyecektir.

2.19 Çalışanlara sağlanan faydalar

Kıdem tazminatı karşılığı

Türk İş Kanunu'na göre, Şirket bir senesini doldurmuş olan ve istifa veya kötü davranış dışındaki sebeplerden Şirket'le ilişkisi kesilen veya hizmet yılını dolduran ve emekliliğini kazanan, askere çağrılan veya vefat eden personeli için kıdem tazminatı ödemekle yükümlüdür. Ödenecek tazminat her hizmet yılı için bir aylık maaş tutarı kadardır ve bu miktar 31 Aralık 2009 tarihi itibarıyla, hükümet tarafından belirlenen 2.365 TL (31 Aralık 2008: 2.173 TL) ile sınırlandırılmıştır.

TMS 19-Çalışanlara Sağlanan Faydalara İlişkin Türkiye Muhasebe Standardı kıdem tazminatı karşılığı hesaplamasında aktüeryal metodların kullanılmasını gerektirmektedir. 31 Aralık 2009 ve 2008 tarihleri itibarıyla kullanılan aktüeryal tahminler şöyledir:

	31 Aralık 2009	31 Aralık 2008
İskonto Oranı	5,92%	6,26%
Beklenen Maaş/Tavan Artış Oranı	4,80%	5,40%
Tahmin Edilen Personel Devir Hızı	31,0%	31,0%

Çalışanlara sağlanan diğer faydalar

Şirket, çalışanlarının bir hesap dönemi boyunca sunduğu hizmetler karşılığında hak ettikleri ve ilerideki dönemlerde ödenmesi beklenen iskonto edilmemiş tutarlar için, finansal tablolarında TMS 19 kapsamında karşılık ayırmaktadır.

81 Garanti Emeklilik ve Hayat Anonim Şirketi

31 Aralık 2009 Tarihi İtibarıyla Hazırlanan

Finansal Tablolara İlişkin Dipnotlar

(Para Birimi: Türk Lirası [TL] olarak ifade edilmiştir.)

2.20 Karşılıklar

Geçmiş olaylardan kaynaklanan mevcut bir yükümlülüğün bulunması, yükümlülüğün yerine getirilmesinin muhtemel olması ve yükümlülük tutarının güvenilir bir şekilde ölçülebilmesi durumunda söz konusu karşılık muhasebeleştirilmektedir. Karşılıklar, bilanço tarihi itibarıyla yükümlülüğün yerine getirilmesi için yapılacak harcamanın Şirket yönetimi tarafından yapılan en iyi tahminine göre hesaplanır ve etkisinin önemli olduğu durumlarda bugünkü değerine indirmek suretiyle iskonto edilir. Tutarın yeterince güvenilir olarak ölçülemediği ve yükümlülüğün yerine getirilmesi için Şirket'ten kaynak çıkma ihtimalinin bulunmadığı durumlarda söz konusu yükümlülük "koşullu" olarak kabul edilmekte ve dipnotlarda açıklanmaktadır.

Koşullu varlıklar geçmiş olaylardan kaynaklanan ve Şirket'in tam anlamıyla kontrolünde bulunmayan, bir veya daha fazla kesin mahiyette olmayan olayın ileride gerçekleşip gerçekleşmemesi ile teyit edilecek olan varlıklardır. Şirket koşullu varlıkları finansal tablolara yansıtılmamaktadır ancak ilgili gelişmelerin finansal tablolarda doğru olarak yansıtılmalarını teminen koşullu varlıklarını sürekli olarak değerlendirmeye tabi tutmaktadır. Ekonomik faydanın Şirket'e girmesi neredeyse kesin hale gelmesi durumunda ilgili varlık ve buna ilişkin gelir, değişikliğin olduğu dönemin finansal tablolarına dahil edilmekte, ekonomik fayda girişinin muhtemel hale gelmesi durumunda ise söz konusu koşullu varlık finansal tablo dipnotlarında gösterilmektedir.

2.21 Gelirlerin muhasebeleştirilmesi

Yazılan primler

Yazılan primler, dönem içinde tanzim edilen poliçelerin yanı sıra geçmiş yıllarda tanzim edilen poliçe primlerinden iptaller, vergiler ve reasürörlere devredilen primler düşüldükten sonra kalan tutarı temsil etmektedir.

Alınan ve ödenen komisyonlar

Sigorta poliçelerinin üretimi ile ilgili araçlara ödenen komisyon giderleri ile devredilen primler karşılığında reasürörlerden alınan komisyon gelirleri aşağıda 2.24 nolu dipnotta daha detaylı anlatıldığı üzere; 1 Ocak 2008 tarihinden önce üretilen poliçeler için kazanılmamış primler karşılığı hesaplamasında, 1 Ocak 2008 tarihinden sonra üretilen poliçeler için ise sırasıyla ertelenmiş komisyon giderleri ve ertelenmiş komisyon gelirleri hesaplarında dikkate alınmak suretiyle poliçenin ömrü boyunca faaliyet sonuçlarına yansıtılmaktadır.

Bireysel emeklilik sözleşmelerinin üretimi ile ilgili araçlara tahakkuk ettirilen komisyon giderleri oluştukları dönemlerde kayıtlara alınmak suretiyle giderleştirilmekte ve emeklilik branşı teknik giderleri altında faaliyet giderleri hesabında muhasebeleştirilmektedir.

Ayrıca, hayat ve işsizlik branşlarında reasürör firmanın kazancı üzerinden, mevcut anlaşmalarda belirlenen oranlar dahilinde ilgili döneme isabet eden kâr komisyonları için gelir tahakkuku hesaplanmakta ve kayıtlara alınmaktadır. Söz konusu kâr komisyonları, Şirket'in geçmiş performansına bağlı olarak belirlendiğinden ve poliçelerle ilişkilendirilmediğinden dönem sonları itibarıyla hesaplanarak, ertelemeye tabi tutulmadan gelir tablosuna yansıtılmaktadır.

Faiz gelir ve giderleri

Faiz gelir ve giderleri tahakkuk esasına göre etkin faiz yöntemi kullanılarak muhasebeleştirilmektedir. Etkin faiz, finansal varlık ya da yükümlülüğün ömrü süresince tahmin edilen nakit ödemeleri ve akımlarını defter değerine iskontoleyen orandır. Etkin faiz oranı bir finansal varlık ya da yükümlülüğün ilk kayıtlara alınmasıyla hesaplanmakta ve müteakip olarak değiştirilmemektedir.

Etkin faiz oranı hesaplaması, etkin faizin ayrılmaz bir parçası olan iskonto ve primleri, ödenen ya da alınan ücret ve komisyonları ve işlem maliyetlerini kapsamaktadır. İşlem maliyetleri, finansal bir varlık ya da yükümlülüğün iktisap edilmesi, ihraç edilmesi ya da elden çıkarılması ile direkt ilişkili olan ek maliyetlerdir.

Ticari gelir/gider

Ticari gelir/gider, gerçeğe uygun değer farkı kâr veya zarara yansıtılan finansal varlıklar ile satılmaya hazır finansal varlıkların elden çıkarılması sonucu ortaya çıkan kazanç ve kayıpları içermektedir. Ticari gelir ve ticari gider, ilişikteki finansal tablolarda sırasıyla "Finansal yatırımların nakde çevrilmesinden elde edilen kârlar" ve "Yatırımların nakde çevrilmesi sonucunda oluşan zararlar" hesapları içerisinde gösterilmiştir.

82 Garanti Emeklilik ve Hayat Anonim Şirketi

31 Aralık 2009 Tarihi İtibarıyla Hazırlanan

Finansal Tablolara İlişkin Dipnotlar

(Para Birimi: Türk Lirası [TL] olarak ifade edilmiştir.)

Temettü

Temettü gelirleri, ilgili temettüyü elde etme hakkının ortaya çıkması ile muhasebeleştirilmektedir.

Emeklilik faaliyetlerinden gelirler

Fonların yönetim ve temsili ile fonlara tahsis edilen donanım, personel ve muhasebe hizmetleri karşılığı olan fon işletim gideri kesintisi, Şirket hesaplarında gelir olarak kaydedilmekte ve Şirket ile Yönetici arasında, anlaşma dahilindeki oranlar çerçevesinde paylaşılmaktadır. Söz konusu ücretlerin tamamı Şirket'in emeklilik branşı teknik gelirleri içerisinde fon işletim gider kesintisi olarak "Fon işletim gelirleri" hesabında, yöneticiye ait olan kısmı ise Şirket'in emeklilik branşı teknik giderleri içerisinde fon işletim karşılığında ödenen tutar olarak "Fon işletim giderleri" hesabında gösterilmektedir.

Katılımcılardan bireysel emeklilik hesabına yapılan katkı payları üzerinden azami yüzde sekiz oranını aşmamak kaydıyla alınan gider kesintileri, yönetim gideri kesintisi hesabı altında takip edilmektedir.

Giriş aidatı gelirleri hesabında, katılımcıların bireysel emeklilik sistemine ilk kez katılması sırasında veya yeni bir bireysel emeklilik hesabı açtırması durumunda, emeklilik sözleşmesinin imzalandığı tarihte geçerli olan asgari ücretin aylık tutarını aşmamak kaydıyla tahakkuk ettirilen tutarlar izlenmektedir. Pratik ve KOBİ emeklilik planlarında, giriş aidatlarının bir kısmı peşin olarak tahsil edilmekte veya azami 12 aya kadar taksitlendirilmekte, bir kısmı ise 5 yılı aşmamak kaydıyla çıkışa ertelenmektedir. Prestige, Select ve Garanti e-meklilik planlarında, giriş sırasında giriş aidatı alınmamakta, yalnızca katılımcının bireysel emeklilik sisteminden 5 yıl içinde çıkması durumunda giriş aidatının çıkışa ertelenmiş kısmı alınmaktadır. Her iki durumda da, çıkışa ertelenen giriş aidatları için gelir tahakkuku yapılmamaktadır.

Emeklilik yatırım fonlarına ilişkin fon portföyünün oluşturulduğu tarih ile fon paylarının satıldığı tarih arasında oluşan portföy değer değişimleri sermaye avans tahsisi faiz gelirleri olarak emeklilik branşı teknik gelirleri içerisinde gösterilmek suretiyle gelir tablosunda kaydedilmektedir.

2.22 Kiralama işlemleri

Finansal kiralama sözleşmelerinin süresi azami 4 yıldır. Finansal kiralama yoluyla edinilen maddi duran varlıklar Şirket'in aktifinde varlık, pasifinde ise finansal kiralama işlemlerinden borçlar olarak kaydedilmektedir. Bilançoda varlık ve borç olarak yer alan tutarların tespitinde, varlıkların rayiç değerleri ile kira ödemelerinin bugünkü değerlerinden küçük olanı esas alınarak, kiralama doğan finansman maliyetleri, kiralama süresi boyunca sabit bir faiz oranı oluşturacak şekilde dönemlere yayılmaktadır.

Finansal kiralama yoluyla edinilen varlıklardan gelecekte beklenen yarar, varlığın defter değerinden düşükse, kiralanan varlıklar net gerçekleşebilir değeri ile değerlendirilmektedir. Finansal kiralama yoluyla alınan varlıklara, maddi duran varlıklar için uygulanan esaslara göre amortisman hesaplanmaktadır.

Faaliyet kiralamalarında yapılan kira ödemeleri kira süresi boyunca, eşit tutarlarda gider kaydedilmektedir.

2.23 Kâr payı dağıtımı

8 Nisan 2009 tarihinde gerçekleştirilen Şirket Olağan Genel Kurul Toplantısı'nda 63.829.221 TL tutarındaki 2008 kârının dağıtılmayıp yedeklere aktarılması kararlaştırılmıştır.

2.24 Kazanılmamış primler karşılığı

Teknik Karşılıklar Yönetmeliği uyarınca, kazanılmamış primler karşılığı, yürürlükte bulunan sigorta sözleşmeleri için tahakkuk etmiş primlerin herhangi bir komisyon veya diğer bir indirim yapılmaksızın brüt olarak gün esasına göre ertesi hesap dönemi veya hesap dönemlerine sarkan kısımdan oluşmaktadır.

Yürürlükte bulunan ferdi kaza, yıllık hayat sigortaları ile yıllık yenilenen süresi bir yılı aşan hayat sigortalarında yazılan brüt primlerden varsa birikime ayrılan kısım düşüldükten sonra kalan tutarın takip eden dönem veya dönemlere sarkan kısımları için kazanılmamış primler karşılığı hesaplanmaktadır.

83 Garanti Emeklilik ve Hayat Anonim Şirketi

31 Aralık 2009 Tarihi İtibarıyla Hazırlanan

Finansal Tablolara İlişkin Dipnotlar

(Para Birimi: Türk Lirası [TL] olarak ifade edilmiştir.)

Önceki yıllarda, kazanılmamış primler karşılığı yürürlükte bulunan poliçeler için tahakkuk etmiş primlerden komisyonlar düşüldükten sonra hesaplandığından, 28 Aralık 2007 tarihli Hazine Müsteşarlığı'nın "Kazanılmamış Primler Karşılığının Hesaplanmasına ve Ertelemiş Komisyon Gelir ve Giderleri İçin Kullanılacak Hesap Kodlarına İlişkin 2007/25 sayılı Genelgesi"nde 2007 yılı için komisyon düşülerek ayrılan kazanılmamış primler karşılığının 2008 yılı finansal tablolarına devredilmesinde uygulamada ortaya çıkacak sorunların önlenmesini teminen, 1 Ocak 2008 tarihinden önce tanzim edilen poliçeler için komisyonlar düşüldükten sonra kazanılmamış primler karşılığı ayrılması uygulamasına devam edilmesi, bu tarihten sonra tanzim edilecek poliçeler için ise yeni sisteme göre işlem yapılması gerektiği belirtilmiştir.

Kazanılmamış primler karşılığı; Hazine Müsteşarlığı tarafından yayımlanan 27 Mart 2009 tarih ve 2009/9 sayılı "Teknik Karşılıklarla İlgili Mevzuatın Uygulanmasına İlişkin Sektör Duyurusu"na istinaden bütün poliçelerin öğleyin saat 12:00'da başlayıp yine öğleyin saat 12:00'da bittiği dikkate alınarak hesaplanmaktadır.

2.25 Devam eden riskler karşılığı

Teknik Karşılıklar Yönetmeliği kapsamında şirketler, kazanılmamış primler karşılığını ayırırken yürürlükte bulunan sigorta sözleşmeleri dolayısıyla ortaya çıkabilecek hasar ve tazminatların ilgili sözleşmeler için ayrılan kazanılmamış primler karşılığından fazla olma ihtimaline karşı, her hesap dönemi itibarıyla, son 12 ayı kapsayacak şekilde yeterlilik testi yapmak zorundadır. Bu test yapılırken, net kazanılmamış primler karşılığının beklenen net hasar prim oranı ile çarpılması gerekmektedir. Beklenen net hasar prim oranı, gerçekleşmiş hasarların (muallak hasar ve tazminatlar, net + ödenen hasarlar ve tazminatlar, net-devreden muallak hasar ve tazminatlar, net) kazanılmış prime (yazılan primler, net + devreden kazanılmamış primler karşılığı, net-kazanılmamış primler karşılığı, net) bölünmesi suretiyle bulunur. Kazanılmış primlerin hesaplamasında; devreden kazanılmamış primler karşılığı ile ilgili dönemin kazanılmamış primler karşılığı içinde net olarak gösterilen araçlara ödenen komisyonlar ile reasürörlerden alınan komisyonların ertelenen kısımları dikkate alınmaz.

Her bir branş için beklenen hasar prim oranının %95'in üzerinde olması halinde, %95'i aşan oranın net kazanılmamış primler karşılığı ile çarpılması sonucunda bulunan tutar o branşın kazanılmamış primler karşılığına ilave edilir. Teknik Karşılıklar Yönetmeliği uyarınca, devam eden riskler karşılığının hesaplamasında kullanılan beklenen hasar prim oranı; 2008 yılı hesaplamalarında geçiş yılı olması itibarıyla %100 oranında dikkate alınmıştır. İlgili test sonucu, 31 Aralık 2009 ve 2008 tarihleri itibarıyla Şirket'in ayırması gereken devam eden riskler karşılığı çıkmamaktadır.

2.26 Muallak tazminat karşılığı

Tahakkuk etmiş ve hesaben tespit edilmiş ancak daha önceki hesap dönemlerinde veya cari hesap döneminde fiilen ödenmemiş tazminat bedelleri veya bu bedel hesaplanmamış ise tahmini bedelleri ile gerçekleşmiş ancak rapor edilmemiş tazminat bedelleri için muallak tazminat karşılığı ayrılmaktadır.

Hesap dönemlerinden önce meydana gelmiş ancak bu tarihlerden sonra ihbar edilmiş tazminatlar, gerçekleşmiş ancak rapor edilmemiş tazminat bedelleri olarak kabul edilmektedir. Bu bedellerle ilgili olarak son 5 veya daha fazla yıllarda; hesap dönemlerinden önce meydana gelmiş ancak sonrasında rapor edilmiş tazminatların, bunlara ilişkin rücu, sovtaj ve benzeri gelir tahsilatlarının tenzil edilmesinden sonra kalan tutarlarının, söz konusu yıllara ilişkin prim üretimlerine bölünmesi suretiyle bulunan ağırlıklı ortalama dikkate alınmaktadır. Cari hesap dönemi için gerçekleşmiş ancak rapor edilmemiş tazminat bedeli, bu paragrafta belirtildiği şekliyle hesaplanmış olan ağırlıklı ortalama ile cari hesap döneminden önceki 12 aylık toplam prim üretiminin çarpılması suretiyle hesaplanmıştır. Bu çerçevede Şirket, 31 Aralık 2009 tarihi itibarıyla, gerçekleşmiş ancak rapor edilmemiş tazminat bedelleri ile ilgili olarak finansal tablolarında 2.108.507 TL (31 Aralık 2008: 1.321.800 TL) tutarında net muallak tazminat karşılığı ayırmıştır.

Teknik Karşılıklar Yönetmeliği uyarınca, sigorta ve reasürans ile emeklilik şirketleri mali yıl sonlarında muallak tazminat karşılığı yeterlilik testi yapmak zorundadır. Hazine Müsteşarlığı tarafından belirlenecek esaslar çerçevesinde ayrı ayrı hesaplanacak muallak tazminat karşılığı yeterlilik oranının, cari hesap yılı hariç olmak üzere, son beş yıllık aritmetik ortalamasının %95'in altında olması halinde, bu oran ile %95 oranı arasındaki fark, cari yıl muallak tazminat karşılığı ile çarpılarak yeterlilik oranı fark tutarı bulunur. Yeterlilik oranı fark tutarı her bir branş için ayrı ayrı hesaplanır. Yeterlilik tablosu düzenlemesi sırasında ve muallak tazminat karşılığı hesabında; tahakkuk etmiş ve hesaben tespit edilmiş, gerçekleşmiş ancak rapor edilmemiş muallak tazminatlar ile tüm gider payları dikkate alınır. 31 Aralık 2009 ve 2008 tarihleri itibarıyla yapılan muallak tazminat karşılığı yeterlilik testi sonucu ilave olarak ayrılması gereken bir karşılık çıkmamıştır.

Teknik Karşılıklar Yönetmeliği uyarınca, ilgili hesap dönemi muallak tazminat karşılığı tutarı, Hazine Müsteşarlığı'nca belirlenen aktüeryal zincirleme merdiven metodu ile bulunan tutardan düşük olamaz. Teknik Karşılıklar Yönetmeliği'nin Geçici 2 nci maddesinde geçiş yılı olması itibarıyla 2008 yılı hesaplamalarında aktüeryal zincirleme merdiven metoduna istinaden bulunan muallak hasar tutarının %80'inin dikkate alınacağı belirtilmiştir. 31 Aralık 2009 ve 2008 tarihleri itibarıyla yapılan hesaplamalar sonucunda aktüeryal zincirleme merdiven metodu uyarınca ayrılması gereken ilave bir muallak tazminat karşılığı çıkmamıştır.

84 Garanti Emeklilik ve Hayat Anonim Şirketi

31 Aralık 2009 Tarihi İtibarıyla Hazırlanan

Finansal Tablolara İlişkin Dipnotlar

(Para Birimi: Türk Lirası [TL] olarak ifade edilmiştir.)

2.27 Matematik karşılıklar

Teknik Karşılıklar Yönetmeliği uyarınca, hayat ve hayat dışı branşında faaliyet gösteren şirketler bir yıldan uzun süreli hayat, sağlık ve ferdi kaza sigorta sözleşmeleri için sigorta ettirenler ile lehdarlara olan yükümlülüklerini karşılamak üzere aktüeryal esaslara göre yeterli düzeyde matematik karşılık ayırmak zorundadır. Matematik karşılıklar, aktüeryal matematik karşılıkları ve kâr payı karşılıklarından oluşmaktadır.

Aktüeryal matematik karşılıklar, bir yıldan uzun süreli hayat sigortaları için tarifelerin onaylı teknik esaslarında belirtilen formül ve esaslara göre; Şirket'in ileride yerine getireceği yükümlülüklerinin peşin değeri ile sigorta ettiren tarafından ileride ödenecek primlerin bugünkü değeri arasındaki farkın bulunması şeklinde (prospektif yöntem) hesaplanmaktadır. Birikim priminin de alındığı hayat sigortalarında aktüeryal matematik karşılık, primlerin birikimine kalan kısımlarının toplamından oluşmaktadır.

Kâr payı karşılıkları, Şirket'in kâr payı vermeyi taahhüt ettiği sözleşmeler için sigorta ettirenler ile lehdarlara olan yükümlülüklerine istinaden ayırdığı karşılıkların yatırıldıkları varlıkların gelirlerinden, onaylı kâr payı teknik esaslarında belirtilen kâr payı dağıtım sistemine göre hesaplanan teknik faiz geliri ile sınırlı olmak kaydıyla garanti edilen kısmın da dahil olduğu miktar ile önceki yıllara ait birikmiş kâr payı karşılıklarından oluşmaktadır.

Kâr paylı hayat sigortalarında kâr payının hesaplanmasında kullanılan değerlendirme yöntemi, Şirket'in lehdarlara olan yükümlülüklerine istinaden ayırdığı karşılıkların yatırıldıkları varlıkların finansal tablolarda yukarıda "2.8-Finansal varlıklar" notunda da belirtilen esaslar çerçevesinde dahil edildikleri portföye ilişkin değerlendirme esasları ile aynıdır.

2.28 Dengeleme karşılığı

Teknik Karşılıklar Yönetmeliği ile birlikte şirketlerin takip eden hesap dönemlerinde meydana gelebilecek tazminat oranlarındaki dalgalanmaları dengelemek ve katastrofik riskleri karşılamak üzere kredi ve deprem teminatları için dengeleme karşılığı ayırması gerekmektedir.

Hazine Müsteşarlığı tarafından 27 Mart 2009 tarihinde yayımlanan 2009/9 sayılı "Teknik Karşılıklarla İlgili Mevzuatın Uygulanmasına İlişkin Sektör Duyurusu"nda sigorta şirketlerinin deprem dolayısıyla meydana gelebilecek ölüm ve maluliyet, hayat ve kaza branşlarında deprem ek teminat verdikleri tarifeler için de dengeleme karşılığı ayırması gerektiği belirtilmiş olup, 28 Nisan 2009 tarihinde yayımlanan 2009/14 sayılı sektör duyurusu ile bu şekilde ayrılacak dengeleme karşılığının hesaplanmasına yönelik gerekli istatistiksel çalışmanın yapılabilmesini teminen bu uygulamanın 30 Eylül 2009 tarihinde yürürlüğe gireceği belirtilmiştir. Hazine Müsteşarlığı tarafından yayımlanan 20 Temmuz 2009 tarihli 2009/19 sayılı "Vefat Teminatı Priminin Depreme Ait Kısmının Tespit Edilmesine İlişkin Sektör Duyurusu" ile şirketlerin dengeleme karşılığı ayırırken portföyünü deprem bölgesine göre ayırarak, birinci derece deprem bölgesinde oturan sigortalılar için vefat priminin %12,5'ini; ikinci derece deprem bölgesinde oturan sigortalılar için vefat priminin %10'unu deprem primi olarak kabul etmeleri gerektiği belirtilmiştir. Birinci ve ikinci derece deprem bölgesinde oturan sigortalılar için yukarıdaki oranlar kullanılmak suretiyle hesaplanan deprem primlerinden bölüşmesiz reasürans anlaşmaları için yapılan ödemeler düşüldükten sonra bulunan tutarların %12'si oranında dengeleme karşılığı hesaplanmıştır.

Teknik Karşılıklar Yönetmeliği uyarınca karşılık ayrılmasına son beş finansal yılda yazılan net primlerin en yüksek tutarının %150'sine ulaşılıncaya kadar devam edilir. Hasarın meydana gelmesi durumunda, reasüröre isabet eden miktarlar ile sözleşmede belirtilen muafiyet limitinin altında kalan miktarlar dengeleme karşılıklarından indirilemez. Verilen teminat nedeniyle ödenen tazminatlar varsa birinci yıl ayrılan karşılıklardan başlamak üzere ilk giren ilk çıkar yöntemine göre dengeleme karşılıklarından düşülür.

Dengeleme karşılıkları, ilişikteki finansal tablolarda uzun vadeli yükümlülükler altında "diğer teknik karşılıklar" hesabı içerisinde gösterilmiştir.

2.29 İlişkili taraflar

Finansal tabloların amacı doğrultusunda ortaklar, üst düzey yöneticiler ve yönetim kurulu üyeleri, aileleri ve kendileri tarafından kontrol edilen veya kendilerine bağlı şirketler ile birlikte, iştirakler ve müşterek yönetime tabi ortaklıklar ilişkili taraflar olarak kabul edilmiştir.

85 Garanti Emeklilik ve Hayat Anonim Şirketi

31 Aralık 2009 Tarihi İtibarıyla Hazırlanan

Finansal Tablolara İlişkin Dipnotlar

(Para Birimi: Türk Lirası [TL] olarak ifade edilmiştir.)

2.30 Hisse başına kazanç

Hisse başına kazanç Şirket'in dönem net kârının, dönemin ağırlıklı ortalama hisse senedi sayısına bölünmesi ile hesaplanmıştır. Türkiye'de firmalar mevcut sermayedarların payı oranında dağıtmak suretiyle geçmiş yıllar kârlarından sermaye artışı ("Bedelsiz Hisseler") yapabilirler. Hisse başına kazanç hesaplamasında bedelsiz hisseler ihraç edilmiş hisseler olarak değerlendirilmektedir.

2.31 Bilanço tarihinden sonraki olaylar

Şirket'in bilanço tarihi itibarıyla finansal pozisyonu hakkında ilave bilgi sağlayan bilanço sonrası olaylar (bilanço tarihinden sonra ortaya çıkan ve düzeltme kaydı gerektiren olaylar) finansal tablolara yansıtılır. Bilanço tarihinden sonra ortaya çıkan ve düzeltme kaydı gerektirmeyen önemli olaylar ise dipnotlarda belirtilir.

2.32 Henüz uygulanmayan yeni standart ve yorumlar

31 Aralık 2009 tarihinde sona eren hesap dönemi itibarıyla henüz yürürlüğe girmemiş olan ve ilişikteki finansal tabloların hazırlanmasında uygulanmamış olunan yeni standartlar, standartlara ve yorumlara yapılan bir takım güncellemeler bulunmaktadır. TMSK tarafından henüz yayımlanmamış olmasına rağmen, Uluslararası Finansal Raporlama Standartları ("UFRS") içerisinde yerini alan ve TMSK tarafından da yayımlanması beklenen aşağıda belirtilen düzenleme haricinde, bu düzenlemelerin ilişikteki finansal tablolar üzerinde önemli bir etkisinin olması beklenmemektedir.

UFRS 9-*Finansal Araçlar*, UMS 39-*Finansal Araçlar: Muhasebeleştirme ve Ölçme* standardı yerine yeni düzenlemeler getirilmesini hedefleyen geniş kapsamlı bir projenin bir parçası olarak Uluslararası Muhasebe Standartları Kurulu tarafından Kasım 2009'da yayımlanmıştır.

Başlatılan bu proje ile birlikte finansal araçlara ilişkin finansal raporlamanın ilke bazlı ve daha az karmaşık bir hale getirilmesi hedeflenmiş ve projenin birinci fazı olan *UFRS 9* ile finansal varlıkların raporlanması ile ilgili prensiplerin oluşturularak, finansal tablo okuyucularının işletmelerin gelecekteki nakit akımları hakkındaki belirsizlikleri, zamanlamaları ve tutarları konusunda kendi değerlendirmelerini oluşturabilmeleri için ilgili ve faydalı bilgilerin sağlanması amaçlanmıştır. *UFRS 9*, finansal varlıklar için gerçeğe uygun değerleri üzerinden ölçülen finansal varlıklar ve itfa edilmiş maliyet bedelleri üzerinden ölçülen finansal varlıklar olmak üzere iki ana müteakip ölçüm sınıflandırması getirmektedir. Bu sınıflamanın temeli işletmenin iş modeline ve finansal varlıkların sözleşmeye dayalı nakit akımlarının niteliklerine dayanmaktadır. Finansal varlıkların değer düşüklüğüne ve riskten korunma muhasebesine ilişkin *UMS 39* içerisindeki düzenlemelerin devam edeceği belirtilmiştir.

UFRS 9, 1 Ocak 2013 tarihi itibarıyla veya sonrasında başlayan yıllık hesap dönemleri için yürürlüğe girecek olup, bu standardın erken uygulanmasına izin verilmektedir. 1 Ocak 2012 öncesinde başlayan raporlama dönemlerinde bu standardı uygulamaya başlayan işletmeler için geçmiş dönem finansal tablolarının yeniden düzenlenmesi şartı aranmamaktadır.

86 Garanti Emeklilik ve Hayat Anonim Şirketi

31 Aralık 2009 Tarihi İtibarıyla Hazırlanan

Finansal Tablolara İlişkin Dipnotlar

(Para Birimi: Türk Lirası [TL] olarak ifade edilmiştir.)

3 Önemli muhasebe tahminleri ve hükümleri

Bu bölümde verilen notlar, "4.1-Sigorta riskinin yönetimi" ve "4.2-Finansal riskin yönetimi" notlarında verilen açıklamalara ilave olarak sağlanmıştır.

Finansal tabloların hazırlanması, raporlanan aktif ve pasif tutarlarını, gelir ve giderleri ve muhasebe ilkelerinin uygulanmasını etkileyecek bazı tahmin ve yorumların yapılmasını gerektirmektedir. Fiili sonuçlar cari tahminlerden farklı olabilir.

Tahminler ve tahminlerin temelini teşkil eden varsayımlar sürekli olarak gözden geçirilmektedir. Muhasebe tahminlerindeki güncellemeler tahminlerin güncellemesinin yapıldığı dönemde ve bu güncellemelerden etkilenen müteakip dönemlerde kayıtlara alınır.

Özellikle, ilişikteki finansal tablolarda sunulan tutarlar üzerinde en fazla etkisi olan, önemli tahminlerdeki belirsizliklere ve kritik olan yorumlara ait bilgiler aşağıdaki notlarda açıklanmıştır:

- Not 4.1-Sigorta riskinin yönetimi
- Not 4.2-Finansal riskin yönetimi
- Not 6-Maddi duran varlıklar
- Not 8-Maddi olmayan duran varlıklar
- Not 9-İştiraklerdeki yatırımlar
- Not 10-Reasürans varlıkları/borçları
- Not 11-Finansal varlıklar
- Not 12-Kredi ve alacaklar
- Not 14-Nakit ve nakit benzeri varlıklar
- Not 17-Sigorta yükümlülükleri ve reasürans varlıkları
- Not 17-Ertelenmiş üretim komisyonları
- Not 18-Yatırım anlaşması yükümlülükleri
- Not 18-Bireysel emeklilik faaliyetlerinden alacaklar
- Not 21-Ertelenmiş vergiler
- Not 23-Diğer yükümlülük ve masraf karşılıkları

4 Sigorta ve finansal riskin yönetimi

4.1 Sigorta riskinin yönetimi

Fiyatlandırma politikaları

Şirket'in fiyatlandırma prensip ve politikaları aşağıdaki gibidir;

- i) Risk primleri belirlenirken, beklenen tazminat miktarı göz önüne alınmakta ve bunun seviyesine göre prim limitleri belirlenmektedir.
- ii) Sürekli olarak müşteri ihtiyaçları ve rekabet koşulları göz önünde bulundurmak suretiyle ürün geliştirme sürecinin bir parçası olan fiyatlandırma çalışmalarında Şirket'in ilgili birimlerinin birlikte ve koordinasyon içinde çalışması sağlanmaktadır.
- iii) Ürün kârlılığının ve devamlılığının sağlanması hedeflenmektedir.
- iv) Bulunan fiyatlamalar gerek rakip gerekse yurt dışı örnekleriyle karşılaştırılmaktadır.

Şirket'in prim üretimindeki ürün dağılımı incelendiğinde son bir yıl içinde birikimli ve uzun süreli hayat sigortalarının prim üretimindeki ağırlığının azaldığı, buna karşılık yıllık risk unsurlu hayat sigortalarının payının ise arttığı görülmektedir. Şirket yönetimi, bu durumun kârlılık oranlarına pozitif yönde etki yaptığını düşünmektedir. Ürün fiyatlandırılmasında göz önünde bulundurulmuş yüksek kârlılık Şirket'in geleceği açısından koruyucu bir etki sağlayacaktır.

Şirket'in hayat sigortaları ürünlerinin fiyatlandırılmasında CSO-58, SM-53, CSO-80 ve CSO-2001 mortalite tabloları kullanılmaktadır.

87 Garanti Emeklilik ve Hayat Anonim Şirketi

31 Aralık 2009 Tarihi İtibarıyla Hazırlanan

Finansal Tablolara İlişkin Dipnotlar

(Para Birimi: Türk Lirası [TL] olarak ifade edilmiştir.)

Şirket'in vermiş olduğu teminat tiplerine göre adetleri ve tutarsal dağılımları aşağıdaki tabloda görülmektedir. Şirket yönetimi adetsel ve tutarsal olarak yeterli bir dağılımın oluştuğuna inanmaktadır.

	31 Aralık 2009		31 Aralık 2008	
	Teminat Tutarı (TL)	Adet	Teminat Tutarı (TL)	Adet
Vefat teminatı	18.867.378.770	2.908.543	18.100.737.525	2.318.192
Kaza sonucu maluliyet teminatı	13.218.728.229	2.707.827	12.113.080.019	2.031.311
Hastalık sonucu maluliyet teminatı	1.254.158.524	367.264	1.047.161.541	95.254
Tehlikeli hastalıklar teminatı	501.315.164	24.298	178.079.570	10.052
Kaza sonucu tedavi masrafları teminatı	527.062.440	343.099	546.775.263	283.333
İşsizlik sigorta teminatı	334.827.702	345.064	60.254.020	57.605
Kaza sonucu ölüm teminatı	170.953.836	3.761	192.360.511	4.368
İşsizlik/Gündelik hastane teminatı	86.132.394	281.642	10.580.708	35.008
Gündelik hastane tazminatı teminatı	240	9	33.153.895	14.422

Şirket riskin küçük miktarlarda geniş bir tabana yayılmasına özen göstermektedir.

Risk değerlendirme politikaları

Risk değerlendirme sürecinde lider reasörür şirketin kullanmış olduğu tıbbi risk değerlendirme aracı kullanılmaktadır. Bu kapsamda her yıl trete reasörlerinin risk değerlendirme kapsamı konusunda Şirket yeni kazanımlar elde etmektedir. Bu kazanımlar gerek operasyonel işlem kolaylıkları gerekse maliyet açısından Şirket'e olumlu katkı yapmaktadır. Her yıl check-up limitleri yeniden gözden geçirilmekte ve geçmiş istatistiklere göre revize edilmektedir. Bu değerlendirmenin yanı sıra Şirket doktoru tarafından "Medikal", risk değerlendirme kadrosu ve satış ekipleri aracılığıyla "Moral" ve gerek banka kredilerine yönelik olarak yapılan kredi hayat sigortaları gerekse az sayıda da olsa gelen bireysel başvurularda "Finansal" risk değerlendirmesi yapılmaktadır.

Medikal risk değerlendirmesi

Risk değerlendirmesinin ilk adımı olup, hayat sigortası teminat tutarlarına göre belirlenmiş olunan koşullarda müşterilerin check-up yaptırılmaları talep edilmekte ve bu şekilde müşterilerin sağlık durumları hakkında bilgi edinilmektedir. Bu kapsamda ilk değerlendirme Şirket doktoru ve tıbbi değerlendirme yolu ile yapılmaktadır. Reasörlerle mutabık kalınan sonuçlara göre işlem yapılmakta olup tıbbi anlamda risk içeren başvurular reddedilmektedir.

Moral risk değerlendirmesi

İkinci adımda, müşterilerden cinsiyet, yaşam koşulları, yaşam yeri ve yaptığı meslek gibi bilgiler elde edilmektedir. Bu süreç içinde satış ekiplerinden şüpheli görülen hususlarda destek isteyip şüpheli durumların yeniden gözlemlenmesi istenmektedir.

Finansal risk değerlendirmesi

Üçüncü adımda, müşterilerin talep etmiş olduğu hayat sigortası teminat tutarı ile yıllık geliri ve/veya kredi tutarının birbirleri ile uyumlu olmasının gerekliliği araştırılmaktadır. Şirket portföyünün %90'ı banka ürünlerinden kaynaklanan risklerden oluşması nedeniyle verilen teminat tutarlarının banka riskleri ile örtüşmesi yapılmaktadır. Kredi sigortalarında ilk finansal analiz banka tarafında yapılıyor olması ve kredinin verilebiliyor olması Şirket açısından önemli bir analizin tamamlanmasını sağlamaktadır.

Operasyonel risk yönetimi

Şirket'in ana dağıtım kanalı olan Garanti Bankası ile bilgi sistem ilişkisi sağlanmış olup tüm başvuru ve poliçeleşme iş ve işlemleri bu bilgi sistemi üzerinden yürütülmektedir. Tazminat ödeme süreci içinde de 2009 yılı içinde elektronik arşivleme sistemi ile takip edilen tüm belgeler orijinaleri korunarak sonrasındaki takipler bilgi sistemleri üzerinden yapılmaktadır.

88 Garanti Emeklilik ve Hayat Anonim Şirketi

31 Aralık 2009 Tarihi İtibarıyla Hazırlanan

Finansal Tablolara İlişkin Dipnotlar

(Para Birimi: Türk Lirası [TL] olarak ifade edilmiştir.)

Reasürans politikası

Şirket tarafından hayat sigortalarında sadece risk teminatları (vefat ve ek teminatlar) üzerinden reasürans çalışması yapılmaktadır. Risk unsurlu hayat sigortası tarifelerinin teknik kârlılık oranının yüksek olması nedeniyle her yıl aktüeryal hesaplamalar sonucu belirlenen azami konservasyon tutarı kadar kısım Şirket üzerinde tutulmakta ve bunun üzerindeki kısım eksedan reasürans treteleriyle devredilmektedir. Bununla birlikte Şirket açısından daha belirsiz risk teminatları (örneğin tehlikeli hastalıklar teminatı vb) üzerinden ise daha sınırlı oran ve tutarlarda konservasyon tutulmaya dikkat edilmektedir.

Her türlü yaşam kaybı, kaza sonucu maluliyet dahil bordrolu, özel sektör çalışanları için işsiz kalma; serbest meslek sahipleri için hastanede yatma durumunda, her bir sigorta yılında maksimum altı ay olmak üzere işsizlik veya hastanelik olma durumu sona erene kadar belirlenen aylık ödemesinin gerçekleştirildiği gelir güvencesi sağlayan işsizlik sigortalarında %100 devri olan kotpar reasürans treteleri yapılmaktadır.

Ayrıca Şirket tarafından her yıl deprem, sel vb büyük doğal afetler veya toplu taşıma araçlarındaki trafik kazaları ya da terörist saldırılar gibi olaylar neticesinde konservasyonundaki riskten korunmak için portföy yapısına en uygun şekilde katastrofik hasar fazlası teminatları sağlayan reasürans sözleşmeleri yapılmaktadır.

Reasürans şirketleri

Şirket'in tedarik zincirinde en önemli hizmet sunucuları, hayat sigortaları ve ek teminatlarında Şirket için reasürans güvencesi sağlayan reasürans şirketleridir. Reasürörlerle olan iş ilişkilerinde aşağıdaki kriterler belirleyici olmaktadır.

- Finansal güçlülük
- İş ilişkilerinde uzun vadeli yaklaşım
- Rekabetçi prim fiyatları
- İhtiyari işlerde ve bölüşmesiz (katastrofik) reasürans sözleşmelerinde sağlanan kapasite imkanı,
- Risk değerlendirme, sektördeki yeni gelişmeler hakkında bilgilendirme, ürün geliştirme, eğitim vb. konularda Şirket'e sağlanan imkanlar.

Satın alınan hizmet ile ilgili performans, trete anlaşmaları için her yıl olmak üzere; sigorta tazminatında reasürör hissesinin ve reasürans işlemlerinden kaynaklanan Şirket lehine olan bakiyelerin zamanında ve tam olarak ödenip ödenemediği, ihtiyari işlerde Şirket'e sağlanan kapasite, operasyonel reasürans işlemlerindeki sürat ve Şirket'e aktarılan teknik bilgi ve piyasa bilgileri kriterleri ile değerlendirilmektedir. Performansın yetersiz olması durumunda alternatif reasürans firmalarından hizmet satın alınması kararı verilmektedir.

Uygulanan istikrarlı ve tutarlı fiyatlandırma ve risk kabul politikalarının bir sonucu olarak; trete reasürörlerle mutabık kalınan risk değerlendirme şartları ve prosedürleri, piyasa ortalamalarının oldukça üzerindeki yüksek meblağlı sigorta teminatlarının otomatik olarak sigortalanmasına imkan sağlamaktadır.

Hayat sigortaları için yapılan reasürans sözleşmelerinde lider reasürör, merkezi Münih'te bulunan Münchener Rückversicherungs AG ("Münih Re") şirkettir. Reasürans sözleşmelerindeki pay büyüklüğüne göre ikinci sıradaki reasürör firma, Milli Reasürans TAŞ'dir ("Milli Re"). Üçüncü büyük reasürör firma ise merkezi Madrid'te bulunan Mapfre Re, Compania de Reaseguros, SA ("Mapfre Re") ve dördüncü reasürör ise Fransız reasürans şirketi olan SCOR VIE reasürans şirkettir.

Ayrıca Şirket işsizlik sigortalarında 2008 yılının ikinci yarısından itibaren Cardif Hayat Sigorta AŞ ("Cardif") ile ve 2009 yılı ikinci yarısından itibaren Lighthouse General Insurance Company Limited ("Lighthouse") ile %100 reasürans devri olan kotpar reasürans treteleri yapmaya başlamıştır.

89 Garanti Emeklilik ve Hayat Anonim Şirketi

31 Aralık 2009 Tarihi İtibarıyla Hazırlanan

Finansal Tablolara İlişkin Dipnotlar

(Para Birimi: Türk Lirası [TL] olarak ifade edilmiştir.)

Bu şirketlere ait son kredi derecelendirme notları da aşağıdaki tabloda gösterilmektedir:

Reasürör	Derecelendirme	Görünüm	Standard & Poors		AM Best	
			Tarih	Derecelendirme	Görünüm	Tarih
Munich Re	A+	Durağan	22 Temmuz 2009	A+	Durağan	20 Temmuz 2008
Milli Re	trA+	-	23 Eylül 2009	B++	İyi	11 Ağustos 2009
Scor Vie	A-(Güçlü)	Durağan	4 Eylül 2009	A-	Pozitif	4 Eylül 2009
Mapfre Re	AA	Durağan	27 Ağustos 2009	A+	Negatif	28 Mayıs 2009
Cardif	AA	Negatif	25 Ocak 2010	A+	Durağan	30 Mayıs 2008
Lighthouse	A	Durağan	22 Aralık 2009	A	Durağan	22 Aralık 2009

4.2 Finansal riskin yönetimi

Giriş ve genel açıklamalar

Bu not, aşağıda belirtilenlerin her biri için Şirket'in maruz kaldığı riskleri, Şirket'in bu doğrultuda risklerini yönetmek ve ölçmek için uyguladığı politika ve prosedürlerini ve amaçlarını, ve sermaye yönetimi ile ilgili bilgileri göstermektedir. Şirket finansal araçların kullanımından kaynaklanan aşağıdaki risklere maruz kalmaktadır:

- kredi riski
- likidite riski
- piyasa riski

Risk yönetim yapısının tesis edilmesi ve gözetimindeki tüm sorumluluk Yönetim Kurulu'ndadır. Yönetim Kurulu risk yönetim sisteminin etkinliğini Şirket'in iç denetim departmanı aracılığıyla yürütmektedir.

Şirket'in risk yönetim politikaları; Şirket'in karşılaştığı riskleri tanımlamak ve analiz etmek, risk limitlerini ve kontrolleri belirlemek, riskleri ve belirlenen limitlere uyumu izlemek için tesis edilmiştir. Risk yönetim politikaları ve sistemleri, piyasa koşullarındaki ve sunulan ürün ve hizmetlerdeki değişiklikleri yansıtacak şekilde düzenli bir şekilde gözden geçirilir. Şirket, eğitim ve yönetim standartları ve prosedürleri ile bütün çalışanlarının kendi görev ve sorumluluklarını anladığı, disipline edilmiş ve yapıcı bir kontrol çevresi geliştirmeyi amaçlamaktadır.

Kredi riski

Kredi riski en basit şekilde karşı tarafın üzerinde mutabık kalınan sözleşme şartlarına uygun olarak yükümlülüklerini yerine getirememesi olasılığı olarak tanımlanır. Şirket'in kredi riskine maruz kaldığı başlıca bilanço kalemleri aşağıdaki gibidir:

- bankalar
- diğer nakit ve nakit benzeri varlıklar
- satılmaya hazır finansal varlıklar
- alım-satım amaçlı finansal varlıklar
- riskli hayat poliçesi sahiplerine ait finansal yatırımlar
- sigortalılardan prim alacakları
- acentelerden alacaklar
- bireysel emeklilik faaliyeti ile ilgili emeklilik yatırım fonları ve katılımcılardan alacaklar
- ikrazlar
- reasürörlerden komisyon ve ödenen hasarlarla ilgili alacaklar
- sigorta yükümlülüklerinden kaynaklanan reasürans payları
- ilişkili taraflardan alacaklar
- diğer alacaklar
- peşin ödenen vergiler ve fonlar
- iştirakler ve bağlı ortaklıklar

Şirket'in kredi riskine tabi finansal varlıkları ağırlıklı olarak devlet iç borçlanma senetleri ile Türkiye'de yerleşik banka ve diğer finansal kurumlarda tutulan vadeli ve vadesiz mevduatları temsil etmekte ve bu alacaklar yüksek kredi riskine sahip olarak kabul edilmemektedir.

90 Garanti Emeklilik ve Hayat Anonim Şirketi

31 Aralık 2009 Tarihi İtibarıyla Hazırlanan

Finansal Tablolara İlişkin Dipnotlar

(Para Birimi: Türk Lirası [TL] olarak ifade edilmiştir.)

Sigorta riskini yönetmede en yaygın yöntem reasürans sözleşmesi yapmaktır. Fakat reasürans sözleşmesi yoluyla sigorta riskinin devredilmesi, ilk sigorta yapan olarak Şirket'in yükümlülüğünü ortadan kaldırmamaktadır. Eğer reasürans şirketi hasarı ödemezse, Şirket'in poliçe sahibine karşı olan sorumluluğu devam etmekte olup, Şirket, reasürans şirketinin güvenilirliğini, yıllık yapılan sözleşme öncesi söz konusu şirketin finansal durumunu inceleyerek değerlendirmektedir.

Kredi riskine maruz varlıkların defter değerleri aşağıdaki tabloda gösterilmiştir.

	31 Aralık 2009	31 Aralık 2008
Esas faaliyetlerden alacaklar (Not 12)	1.378.821.904	922.512.830
Nakit ve nakit benzeri varlıklar (Not 14)	242.476.630	189.785.474
Finansal varlıklar ile riski hayat poliçesi sahiplerine ait finansal yatırımlar (Not 11)	80.983.845	64.529.492
Muallak tazminat karşılığındaki reasürör payı (Not 10), (Not 17)	9.847.331	336.796
İlişkili taraflardan alacaklar (Not 12)	1.873.726	1.241.806
Cari olmayan finansal varlıklar (Not 9)	263.221	263.221
Diğer alacaklar	30.815	24.379
Peşin ödenen vergiler ve fonlar (Not 12)	411	474.782
Toplam	1.714.297.883	1.179.168.780

31 Aralık 2009 ve 2008 tarihleri itibarıyla, esas faaliyetlerden alacakların yaşlandırması aşağıdaki gibidir:

	31 Aralık 2009		31 Aralık 2008	
	Brüt tutar	Ayrılan karşılık	Brüt tutar	Ayrılan karşılık
Vadesi gelmemiş alacaklar	1.374.881.276	-	920.535.494	-
Vadesi 0-30 gün gecikmiş alacaklar	2.673.335	-	1.138.115	-
Vadesi 31-60 gün gecikmiş alacaklar	966.518	-	521.571	-
Vadesi 61-180 gün gecikmiş alacaklar	369.005	(122.694)	309.611	(122.694)
Vadesi 181-365 gün gecikmiş alacaklar	168.308	(113.844)	150.995	(46.074)
Vadesi 1 yıldan fazla gecikmiş alacaklar (*)	46.428	(46.428)	49.356	(23.544)
Toplam	1.379.104.870	(282.966)	922.705.142	(192.312)

(*) Tahsil edilememiş giriş aidatları ve emeklilik faaliyetlerinden diğer alacaklar için ayrılan 122.694 TL (31 Aralık 2008: 122.694 TL) tutarındaki değer düşüklüğü karşılığı ilişikteki finansal tablolarda "Emeklilik faaliyetlerinden alacaklar" hesabı içinde net gösterilmiştir.

Şirket vadesi geçen ve belli bir süre tahsil edilmeyen sigorta primlerini iptal etmekte, yazılan primlerden ve prim alacaklarından düşmektedir.

Şirket, girişte tahakkuk ettirilen ve azami 12 aya kadar taksitlendirilmek suretiyle tahsil edilecek olan giriş aidatı alacakları içerisinde geciken tutarların, katılımcı bazında ilgili katılımcıların birikmiş katılım tutarları ile mahsup edilemeyecek kısmı için karşılık ayırmaktadır.

Sigortacılık ve emeklilik faaliyetlerinden alacaklar karşılığının dönem içindeki hareketi aşağıdaki gibidir:

	31 Aralık 2009	31 Aralık 2008
Dönem başı sigortacılık ve emeklilik faaliyetlerinden alacaklar karşılığı	(192.312)	(592.381)
Dönem içinde yapılan tahsilatlar (Not 47)	170.640	432.367
Dönem içinde ayrılan değer düşüklüğü karşılıkları (Not 47)	(261.294)	(32.298)
Dönem sonu sigortacılık ve emeklilik faaliyetlerinden alacaklar karşılığı	(282.966)	(192.312)

91 Garanti Emeklilik ve Hayat Anonim Şirketi

31 Aralık 2009 Tarihi İtibarıyla Hazırlanan

Finansal Tablolara İlişkin Dipnotlar

(Para Birimi: Türk Lirası [TL] olarak ifade edilmiştir.)

Likidite riski

Likidite riski, Şirket'in parasal yükümlülüklerinden kaynaklanan yükümlülüklerini yerine getirmekte güçlük yaşaması riskidir.

Likidite riskinin yönetimi

Likidite riskinden korunmak amacıyla varlık ve yükümlülükler arasında vade uyumunun sağlanması gözetilmekte, ortaya çıkabilecek likidite ihtiyacının eksiksiz bir biçimde sağlanabilmesi amacıyla likit değerler muhafaza edilmektedir.

Parasal varlık ve yükümlülüklerin kalan vade dağılımları:

31 Aralık 2009	Defter değeri	1 aya kadar	1-3 ay	3-6 ay	6-12 ay	1 yıldan uzun
Nakit ve nakit benzeri varlıklar	242.477.049	221.186.166	21.290.883	-	-	-
Finansal varlıklar ve riskli sig. ait F.Y.	80.983.845	2.031.600	-	2.189.955	12.055.665	64.706.625
Esas faaliyetlerden alacaklar	1.378.821.904	15.703.032	15.391.298	12.773.914	8.757.169	1.326.196.491
İlişkili taraflardan alacaklar	1.873.726	1.873.726	-	-	-	-
Peşin ödenen vergi ve fonlar	411	-	411	-	-	-
Diğer alacaklar	25.854	25.854	-	-	-	-
Toplam parasal varlıklar	1.704.182.789	240.820.378	36.682.592	14.963.869	20.812.834	1.390.903.116
Finansal borçlar	548.617	548.617	-	-	-	-
Esas faaliyetlerden borçlar	1.350.901.048	5.710.538	2.530.754	2.675.974	14.159.710	1.325.824.072
İlişkili taraflara borçlar	3.809.866	3.809.866	-	-	-	-
Diğer borçlar	1.472.465	1.472.465	-	-	-	-
Sigortacılık teknik karşılıkları (*)	10.504.893	4.998.111	1.551.049	739.412	475.479	2.740.842
Yatırım anlaşması yükümlülükleri (**)	38.015.026	-	-	-	-	38.015.026
Ödenecek vergi ve benzeri diğer yük.	7.649.148	7.649.148	-	-	-	-
Diğer risklere ilişkin karşılıklar	1.335.314	367.725	810.954	-	-	156.635
Toplam parasal yükümlülükler	1.414.236.377	24.556.470	4.892.757	3.415.386	14.635.189	1.366.736.575

92 Garanti Emeklilik ve Hayat Anonim Şirketi

31 Aralık 2009 Tarihi İtibarıyla Hazırlanan

Finansal Tablolara İlişkin Dipnotlar

(Para Birimi: Türk Lirası [TL] olarak ifade edilmiştir.)

31 Aralık 2008	Defter değeri	1 aya kadar	1-3 ay	3-6 ay	6-12 ay	1 yıldan uzun
Nakit ve nakit benzeri varlıklar	189.788.421	158.841.120	30.947.301	-	-	-
Finansal varlıklar ve riski sig. ait F.Y.	64.529.492	13.067.154	1.034	4.807.815	6.355.455	40.298.034
Esas faaliyetlerden alacaklar	922.512.830	6.253.484	7.694.817	6.005.559	4.784.927	897.774.043
İlişkili taraflardan alacaklar	1.241.806	1.241.806	-	-	-	-
Peşin ödenen vergiler ve fonlar	474.782	-	474.782	-	-	-
Diğer alacaklar	19.418	19.418	-	-	-	-
Toplam parasal varlıklar	1.178.566.749	179.422.982	39.117.934	10.813.374	11.140.382	938.072.077
Finansal borçlar	450.483	450.483	-	-	-	-
Esas faaliyetlerden borçlar	907.737.655	2.127.849	2.361.181	2.139.882	3.334.700	897.774.043
İlişkili taraflara borçlar	1.286.341	1.286.341	-	-	-	-
Diğer borçlar	1.938.196	1.938.196	-	-	-	-
Sigortacılık teknik karşılıkları (*)	7.417.473	1.536.021	3.072.039	1.254.247	883.100	672.066
Yatırım anlaşması yükümlülükleri (**)	38.037.440	-	-	-	-	38.037.440
Ödenecek vergi ve benzeri diğer yük.	8.396.053	3.476.103	4.919.950	-	-	-
Diğer risklere ilişkin karşılıklar	2.638.513	2.166.732	226.262	-	127.400	118.119
Toplam parasal yükümlülükler	967.902.154	12.981.725	10.579.432	3.394.129	4.345.200	936.601.668

(*) Muallak tazminat karşılıkları ilişikteki finansal tablolarda kısa vadeli yükümlülükler içinde gösterilmiştir.

(**) Birikimli hayat sözleşmelerine ilişkin birikim ve kâr payı yükümlülükleri yukarıdaki tabloda uzun vadeli yükümlülükler içerisinde gösterilmiştir.

Piyasa riski

Piyasa riski, faiz oranı ve döviz kurları gibi piyasa fiyatlarında olabilecek değişikliklerin Şirket'in gelirini veya elinde bulundurduğu finansal araçların değerini etkileme riskidir. Piyasa riski yönetiminin amacı, risk kârlılığının optimize edilerek, piyasa riski tutarının kabul edilebilir parametrelerde kontrol edilebilmesidir.

Kur riski

Şirket dövize dayalı yapılan faaliyetleri sebebiyle kur riskine maruz kalmaktadır.

Yabancı para işlemlerden doğan kur farkı gelirleri ve giderleri işlemin yapıldığı dönemde kayıtlara intikal ettirilmiştir. Dönem sonlarında, yabancı para cinsinden varlık ve yükümlülük bakiyeleri, dönem sonu kurlardan evaluasyona tabi tutularak TL'ye çevrilmiş ve oluşan kur farkları kambiyo işlemleri kârı veya zararı olarak kayıtlara yansıtılmıştır.

93 Garanti Emeklilik ve Hayat Anonim Şirketi

31 Aralık 2009 Tarihi İtibarıyla Hazırlanan

Finansal Tablolara İlişkin Dipnotlar

(Para Birimi: Türk Lirası [TL] olarak ifade edilmiştir.)

Şirket'in maruz kaldığı kur riskine ilişkin detaylar aşağıdaki tabloda verilmiştir:

31 Aralık 2009	ABD Doları	Avro	Diğer	Toplam
Nakit ve nakit benzeri varlıklar	2.311.930	1.797.453	-	4.109.383
Finansal varlıklar ve riski sigortalılara ait finans yatırımlar	33.687.191	7.363.729	-	41.050.920
Esas faaliyetlerden alacaklar	1.811.495	148.886	19.846	1.980.227
Toplam yabancı para cinsinden varlıklar	37.810.616	9.310.068	19.846	47.140.530
Esas faaliyetlerden borçlar	100.591	32.726	6.330	139.647
Sigortacılık teknik karşılıkları	2.339.852	747.325	28.265	3.115.442
Yatırım anlaşması yükümlülükleri	32.516.848	5.498.178	-	38.015.026
Toplam yabancı para cinsinden yükümlülükler	34.957.291	6.278.229	34.595	41.270.115
Bilanço pozisyonu	2.853.325	3.031.839	(14.749)	5.870.415
31 Aralık 2008	ABD Doları	Avro	Diğer	Toplam
Nakit ve nakit benzeri varlıklar	4.152.733	2.510	4.333	4.159.576
Finansal varlıklar ve riski sigortalılara ait finansal yatırımlar	33.791.465	8.260.473	-	42.051.938
Esas faaliyetlerden alacaklar	2.757.208	262.408	10.783	3.030.399
Toplam yabancı para cinsinden varlıklar	40.701.406	8.525.391	15.116	49.241.913
Esas faaliyetlerden borçlar	81.279	56.663	2.090	140.032
Sigortacılık teknik karşılıkları	3.024.645	876.208	17.274	3.918.127
Yatırım anlaşması yükümlülükleri	32.243.355	5.794.085	-	38.037.440
Toplam yabancı para cinsinden yükümlülükler	35.349.279	6.726.956	19.364	42.095.599
Bilanço pozisyonu	5.352.127	1.798.435	(4.248)	7.146.314

Yukarıdaki tablonun değerlendirilebilmesi amacıyla ilgili yabancı para tutarlarının TL karşılıkları gösterilmiştir.

Döviz dayalı işlemler işlem tarihlerindeki geçerli kurlar esas alınarak muhasebeleştirilmiş olup, bilanço tarihi itibarıyla yabancı para cinsinden parasal varlık ve yükümlülükler 31 Aralık 2009 tarihli T.C. Merkez Bankası ("TCMB") alış kurları üzerinden değerlemeye tabi tutulmuşlardır. Yalnızca hayat matematik karşılıkları ve ikrazlar poliçeler üzerinde belirtildiği üzere TCMB efektif satış kurları üzerinden değerlemeye tabi tutulmuşlardır.

Bilanço tarihi itibarıyla yabancı para bakiyelerin çevriminde kullanılan kurlar aşağıdaki gibidir:

31 Aralık 2009	ABD Doları	Avro
Bilanço kalemlerinin çevriminde kullanılan döviz kurları	1,5057	2,1603
Hayat matematik karşılıkları ve ikrazların çevriminde kullanılan döviz kurları	1,5153	2,1740
31 Aralık 2008	ABD Doları	Avro
Bilanço kalemlerinin çevriminde kullanılan döviz kurları	1,5123	2,1408
Hayat matematik karşılıkları ve ikrazların çevriminde kullanılan döviz kurları	1,5219	2,1543

94 Garanti Emeklilik ve Hayat Anonim Şirketi

31 Aralık 2009 Tarihi İtibarıyla Hazırlanan

Finansal Tablolara İlişkin Dipnotlar

(Para Birimi: Türk Lirası [TL] olarak ifade edilmiştir.)

Maruz Kalınan Kur Riski

TL'nin aşağıdaki para birimlerine karşı yüzde 10 değer kaybetmesi durumunda 31 Aralık 2009 ve 2008 tarihlerinde sona eren yıllarda özkaynaklarda ve gelir tablosunda (vergi etkisi hariç) oluşacak artış ve azalışlar aşağıdaki tabloda gösterilmiştir. Bu analiz tüm diğer değişkenlerin, özellikle faiz oranlarının, sabit kaldığı varsayımıyla hazırlanmıştır. TL'nin ilgili para birimlerine karşı yüzde 10 değer kazanması durumunda etki aynı tutarda fakat ters yönde olacaktır.

	31 Aralık 2009		31 Aralık 2008	
	Gelir tablosu	Özkaynak (*)	Gelir tablosu	Özkaynak (*)
ABD Doları	252.947	285.333	519.122	535.212
Avro	287.900	303.184	195.600	179.844
Diğer	(1.475)	(1.475)	(425)	(425)
Toplam, net	539.372	587.042	714.297	714.631

(*) Özkaynak etkisi, TL'nin ilgili yabancı para birimlerine karşı %10'luk değer kaybından dolayı oluşacak gelir tablosu etkisini de içermektedir.

Maruz Kalınan Faiz Oranı Riski

Alım-satım amaçlı menkul kıymet portföyünün maruz kaldığı risk, faiz oranlarındaki değişim sonucu ilgili finansal varlıkların piyasa fiyatlarındaki dalgalanmadır. Alım-satım amaçlı olmayan portföylerin maruz kaldığı temel risk, piyasa faiz oranlarındaki değişim sonucu, gelecek nakit akımlarında meydana gelecek dalgalanma ve finansal varlıkların piyasa değerlerindeki azalma sonucu oluşacak zarardır. Faiz oranı riskinin yönetimi faiz oranı aralığının izlenmesi ve yeniden fiyatlandırma bantları için önceden onaylanmış limitlerin belirlenmesi ile yapılmaktadır.

Bilanço tarihi itibarıyla, Şirket'in faiz getirili ve faiz götürülü finansal varlık ve yükümlülüklerinin faiz profili aşağıdaki tabloda detaylandırılmıştır:

	31 Aralık 2009	31 Aralık 2008
Sabit getirili finansal varlıklar:		
<i>Sabit faizli finansal varlıklar:</i>		
Bankalar (Not 14)	235.529.527	185.463.409
Riski hayat poliçesi sahiplerine ait finansal yatırımlar-Satılmaya hazır F.V.-eurobondlar (Not 11)	37.700.340	38.631.459
Satılmaya hazır F.V.-devlet tahvilleri (Not 11)	8.300.434	-
Alım satım amaçlı finansal varlıklar-devlet tahvilleri (Not 11)	29.183.652	9.410.399
Alım satım amaçlı finansal varlıklar-hazine bonoları (Not 11)	417.239	25.319
Sigortalılara krediler (ikrazlar) (Not 12)	418.585	445.154
<i>Değişken faizli finansal varlıklar:</i>		
Riski hayat poliçesi sahiplerine ait F.Y.-satılmaya hazır F.V.-YP devlet iç borçlanma senetleri (Not 11)	3.350.580	3.420.479
Sabit getirili olmayan finansal varlıklar:		
Riski hayat poliçesi sahiplerine ait finansal yatırımlar-satılmaya hazır F.V.-yatırım fonları (Not 11)	-	3.548
Alım satım amaçlı finansal varlıklar-yatırım fonları (Not 11)	2.031.600	13.038.288
Finansal yükümlülükler:	Yoktur.	Yoktur.

95 Garanti Emeklilik ve Hayat Anonim Şirketi

31 Aralık 2009 Tarihi İtibarıyla Hazırlanan

Finansal Tablolara İlişkin Dipnotlar

(Para Birimi: Türk Lirası [TL] olarak ifade edilmiştir.)

Finansal enstrümanların faize duyarlılığı

Gelir tablosunun faize duyarlılığı, aşağıda varsayılan nispetlerde faiz oranlarındaki değişimin; 31 Aralık 2009 ve 2008 tarihlerinde sona eren hesap dönemleri itibarıyla, gerçeğe uygun değer farkı kâr veya zarara yansıtılan finansal varlıkların gerçeğe uygun değerlerine ve değişken faizli alım-satım amaçlı olmayan finansal varlık ve yükümlülüklerin net faiz gelirinine olan etkisidir. Özkaynakların faize duyarlılığı, faiz oranlarında varsayılan değişim sonucu 31 Aralık 2009 ve 2008 tarihleri itibarıyla portföyde bulunan satılmaya hazır finansal varlıkların gerçeğe uygun değerlerindeki değişim dikkate alınarak hesaplanmaktadır. Bu analiz sırasında, diğer değişkenlerin, özellikle döviz kurlarının, sabit olduğu varsayılmaktadır. Aşağıda verilen nispetlerde faiz oranlarında ki değişimin gelir tablosuna ve özkaynaklara etkisi, ilgili kazanç ve kayıpların vergi etkileri dikkate alınmadan gösterilmiştir.

31 Aralık 2009	Gelir tablosu		Özkaynak (*)	
	100 bp artış	100 bp azalış	100 bp artış	100 bp azalış
Alım-satım amaçlı finansal varlıklar	(359.967)	368.045	(359.967)	368.045
Riski hayat poliçesi sahiplerine ait finansal yatırımlar	-	-	(79.173)	84.604
Satılmaya hazır finansal varlıklar	-	-	(196.217)	204.204
Toplam, net	(359.967)	368.045	(635.357)	656.853

31 Aralık 2008	Gelir tablosu		Özkaynak (*)	
	100 bp artış	100 bp azalış	100 bp artış	100 bp azalış
Alım-satım amaçlı finansal varlıklar	(35.193)	35.637	(35.193)	35.637
Riski hayat poliçesi sahiplerine ait finansal yatırımlar	-	-	(70.406)	75.801
Toplam, net	(35.193)	35.637	(105.599)	111.438

(*) Özkaynak etkisi, faiz oranındaki 100 baz puan (bp) artış ve azalışta meydana gelen gelir tablosu etkisini de içermektedir,

Gerçeğe uygun değer gösterimi

Finansal araçların tahmini piyasa değerleri, elde bulunan piyasa verileri kullanılarak ve eğer mümkünse uygun değerlendirme yöntemleri kullanılarak belirlenmektedir. Şirket, elinde bulundurduğu menkul kıymetlerini alım-satım amaçlı veya satılmaya hazır finansal varlıklar olarak sınıflandırmış ve ilgili finansal varlıkları dönem sonu itibarıyla borsalarda oluşan fiyatlar üzerinden ölçmüştür.

Şirket yönetimi diğer finansal varlık ve yükümlülüklerin gerçeğe uygun değerlerinin kayıtlı değerlerinden önemli ölçüde farklı olmadığını tahmin etmektedir.

Gerçeğe uygun değer ile ölçüme ilişkin sınıflandırma

"IFRS 7-Finansal Araçlar: Açıklama" standardı finansal tablolarda gerçeğe uygun değerleri üzerinden ölçülerek gösterilen finansal araçların gerçeğe uygun değerlerinin belirlenmesinde kullanılan verilerin önemini yansıtan bir sıra dahilinde sınıflandırılarak gösterilmesini gerektirmektedir. Bu sınıflandırma esas olarak söz konusu verilerin gözlemlenebilir nitelikte olup olmamasına dayanmaktadır. Gözlemlenebilir nitelikteki veriler, bağımsız kaynaklardan edinilen piyasa verilerinin kullanılması; gözlemlenebilir nitelikte olmayan veriler ise Şirket'in piyasa tahmin ve varsayımlarının kullanılması anlamına gelmektedir. Bu şekilde bir ayırım, genel olarak aşağıdaki sınıflamaları ortaya çıkarmaktadır.

1 inci Sıra: Özdeş varlıklar ya da borçlar için aktif piyasalardaki kayıtlı (düzeltilmemiş) fiyatlar;

2 nci Sıra: 1 inci sırada yer alan kayıtlı fiyatlar dışında kalan ve varlıklar ya da borçlar açısından doğrudan (fiyatlar aracılığıyla) ya da dolaylı olarak (fiyatlardan türetilmek suretiyle) gözlemlenebilir nitelikteki veriler;

3 üncü Sıra: Varlık ya da borçlara ilişkin olarak gözlemlenebilir piyasa verilerine dayanmayan veriler (gözlemlenebilir nitelikte olmayan veriler).

96 Garanti Emeklilik ve Hayat Anonim Şirketi

31 Aralık 2009 Tarihi İtibarıyla Hazırlanan

Finansal Tablolara İlişkin Dipnotlar

(Para Birimi: Türk Lirası [TL] olarak ifade edilmiştir.)

Sınıflandırma, kullanılabilir olması durumunda gözlemlenebilir nitelikteki piyasa verilerinin kullanılmasını gerektirmektedir. Bu çerçevede gerçeğe uygun değerleri üzerinden ölçülen finansal varlık ve yükümlülüklerin gerçeğe uygun değer sınıflandırması aşağıdaki gibidir:

	31 Aralık 2009			Toplam
	1. Sıra	2. Sıra	3. Sıra	
Finansal varlıklar:				
Satılmaya hazır finansal varlıklar (Not 11)	8.300.434	-	-	8.300.434
Alım-satım amaçlı finansal varlıklar (Not 11)	31.632.491	-	-	31.632.491
Satılmaya hazır finansal varlıklar olarak sınıflandırılmış riski hayat poliçesi sahiplerine ait finansal yatırımlar (Not 11)	41.050.920	-	-	41.050.920
Emeklilik faaliyetlerinden alacaklar-saklayıcı şirketten alacaklar (Not 18)	1.326.196.491	-	-	1.326.196.491
Toplam finansal varlıklar	1.407.180.336	-	-	1.407.180.336
Finansal yükümlülükler:				
Emeklilik faaliyetlerinden borçlar-katılımcılara borçlar (Not 18)	1.325.824.072	-	-	1.325.824.072
Emeklilik faaliyetlerinden borçlar-diğer borçlar	372.419	-	-	372.419
Yatırım anlaşması yükümlülükleri-birikimli hayat sigortalarında hayat matematik karşılıkları (Not 18)	38.015.026	-	-	38.015.026
Toplam finansal yükümlülükler	1.364.211.517	-	-	1.364.211.517
31 Aralık 2008				
	1. Sıra	2. Sıra	3. Sıra	Toplam
Finansal varlıklar:				
Alım-satım amaçlı finansal varlıklar (Not 11)	22.474.006	-	-	22.474.006
Satılmaya hazır finansal varlıklar olarak sınıflandırılmış riski hayat poliçesi sahiplerine ait finansal yatırımlar (Not 11)	42.055.486	-	-	42.055.486
Emeklilik faaliyetlerinden alacaklar-saklayıcı şirketten alacaklar (Not 18)	897.774.043	-	-	897.774.043
Toplam finansal varlıklar	962.303.535	-	-	962.303.535
Finansal yükümlülükler:				
Emeklilik faaliyetlerinden borçlar-katılımcılara borçlar (Not 18)	897.774.043	-	-	897.774.043
Yatırım anlaşması yükümlülükleri-birikimli hayat sigortalarında hayat matematik karşılıkları (Not 18)	38.037.440	-	-	38.037.440
Toplam finansal yükümlülükler	935.811.483	-	-	935.811.483

Sermaye yönetimi

Şirket'in başlıca sermaye yönetim politikaları aşağıda belirtilmiştir:

- Hazine Müsteşarlığı tarafından belirlenen sermaye yeterliliği şartlarına uymak
- Şirket'in sürekliliğini sağlayarak hissedarlara ve paydaşlara devamlı getiri sağlamak
- Sigorta poliçelerinin fiyatlamasını, alınan sigorta risk düzeyi ile orantılı belirleyerek, hissedarlara yeterli getirinin sağlanması

Hazine Müsteşarlığı tarafından 19 Ocak 2008 tarih ve 26761 sayılı Resmi Gazete'de yayımlanan "Sigorta ve Reasürans ile Emeklilik Şirketlerinin Sermaye Yeterliliklerinin Ölçülmesine ve Değerlendirilmesine İlişkin Yönetmelik" uyarınca 31 Aralık 2009 tarihi itibarıyla Şirket tarafından yapılan hesaplamalarda gerekli özsermaye tutarı 58.608.148 TL (31 Aralık 2008: 27.637.173 TL) olarak belirlenmiştir. 31 Aralık 2009 ve 2008 tarihleri itibarıyla Şirket özsermayesi sırasıyla 229.610.315 TL ve 154.034.455 TL olup, yönetmelik uyarınca hesaplanan gerekli özsermaye tutarının üzerindedir.

97 Garanti Emeklilik ve Hayat Anonim Şirketi

31 Aralık 2009 Tarihi İtibarıyla Hazırlanan

Finansal Tablolara İlişkin Dipnotlar

(Para Birimi: Türk Lirası [TL] olarak ifade edilmiştir.)

Finansal varlıklardan kaynaklanan kazanç ve kayıplar

<i>Gelir tablosunda muhasebeleştirilen finansal kazanç ve kayıplar:</i>	31 Aralık 2009	31 Aralık 2008
Banka mevduatlarından elde edilen faiz gelirleri	23.995.379	29.042.008
Borçlanma senetleri alım-satım kârları	6.219.863	1.510.862
Borçlanma senetlerinden elde edilen faiz gelirleri	1.965.985	2.109.883
Yatırım fonu katılma belgelerinden elde edilen gelirler	1.005.006	265.312
Alım-satım amaçlı finansal varlıkların rayiç değerlerinde meydana gelen değişiklikler (Not 11)	232.157	1.362.449
Sigortalılara kredilerden (ikrazlar) alınan faiz gelirleri	36.750	23.489
Kambiyo kârları	-	10.691.048
Yatırım sözleşmelerinden kaynaklanan yükümlülüklerin yatırıldığı satılmaya hazır olarak sınıflanmış finansal varlıklardan elde edilen gerçekleşmemiş kazanç ve kayıplardan ilgili finansal varlıkların elden çıkarılması sonucu özsermayeden gelir tablosuna aktarılan kazançlar (Not 15)	-	30.661
Yatırım gelirleri	33.455.140	45.035.712
Kambiyo zararları	(378.775)	-
Finansal varlıkların elden çıkarılması sonucu oluşan kayıplar	(227.089)	(38.153)
Yatırım sözleşmelerinden kaynaklanan yükümlülüklerin yatırıldığı satılmaya hazır olarak sınıflanmış finansal varlıklardan elde edilen gerçekleşmemiş kazanç ve kayıplardan ilgili finansal varlıkların elden çıkarılması sonucu özsermayeden gelir tablosuna aktarılan kazançlar (Not 15)	(96.252)	-
Alım-satım amaçlı finansal varlıkların rayiç değerlerinde meydana gelen değişiklikler (Not 11)	-	(12)
Yatırım giderleri	(702.116)	(38.165)
Gelir tablosunda muhasebeleştirilen finansal kazanç ve kayıplar, net	32.753.024	44.997.547
<i>Özsermayede muhasebeleştirilen finansal kazanç ve kayıplar:</i>	31 Aralık 2009	31 Aralık 2008
Yatırım sözleşmelerinden kaynaklanan yükümlülüklerin yatırıldığı satılmaya hazır olarak sınıflanmış finansal varlıklardan elde edilen gerçekleşmemiş kazanç ve kayıplardaki değişimler (Not 11), (Not 15)	3.117.826	(1.710.982)
Yatırım sözleşmelerinden kaynaklanan yükümlülüklerin yatırıldığı satılmaya hazır olarak sınıflanmış finansal varlıklardan elde edilen gerçekleşmemiş kazanç ve kayıplardan ilgili finansal varlıkların elden çıkarılması sonucu özsermayeden gelir tablosuna aktarılanlar (Not 15)	96.252	(30.661)
Satılmaya hazır olarak sınıflanmış finansal varlıklardan elde edilen gerçekleşmemiş kazanç ve kayıplardaki değişimler (Not 15)	(17.966)	-
Yatırım sözleşmelerinden kaynaklanan yükümlülüklerin yatırıldığı satılmaya hazır olarak sınıflanmış finansal varlıklardan elde edilen gerçekleşmemiş kazanç ve kayıplardaki kur değişiminin etkileri (Not 15)	(552)	19.925
Özsermayede muhasebeleştirilen finansal kazanç ve kayıplar, net	3.195.560	(1.721.718)

5 Bölüm bilgileri

Bölgelere göre raporlama, Şirket'in faaliyet alanı ve coğrafi bölümlerine göre sunulmaktadır. Şirket'in temel bölüm raporlama esasları faaliyet alanına dayanmaktadır.

İlgili bölümlerin varlık ve yükümlülükleri ile bölümlerin faaliyet sonuçları, "Önemli Muhasebe Politikaları" kısmında anlatılan muhasebe uygulamalarına uygun olarak hazırlanmıştır.

Coğrafi bölümlere göre raporlama

Şirket'in faaliyet gösterdiği ana coğrafi bölge Türkiye olduğu için coğrafi bölümlere göre raporlama sunulmamıştır.

98 Garanti Emeklilik ve Hayat Anonim Şirketi

31 Aralık 2009 Tarihi İtibarıyla Hazırlanan

Finansal Tablolara İlişkin Dipnotlar

(Para Birimi: Türk Lirası [TL] olarak ifade edilmiştir.)

Faaliyet alanı bölümleri

31 Aralık 2009	Hayat	Hayat-dışı	Emeklilik	Diğer/ Dağıtılamayan	Toplam
Brüt yazılan primler	181.094.232	1.561	-	-	181.095.793
Yazılan primlerde reasürör payı	(64.412.006)	-	-	-	(64.412.006)
Ücret, kesinti ve komisyon gelirleri	22.464.828	-	53.933.782	-	76.398.610
Kazanılmamış primler karşılığında değişim	(3.277.064)	2.849	-	-	(3.274.215)
Brüt ödenen tazminatlar	(28.896.982)	(12.820)	-	-	(28.909.802)
Ödenen tazminatlardaki reasürör payı	5.486.261	-	-	-	5.486.261
Sigorta sözleşmelerinden kaynaklanan brüt teknik karşılıklardaki değişim	(11.108.620)	3.132	-	-	(11.105.488)
Sigorta sözleşmelerinden kaynaklanan brüt teknik karşılıklar reasürör payındaki değişim	9.510.535	-	-	-	9.510.535
Yatırım sözleşmelerinden kaynaklanan teknik karşılıklardaki değişim (Not 30)	2.696.351	-	-	-	2.696.351
Fon işletim giderleri	-	-	(5.385.405)	-	(5.385.405)
Komisyon giderleri (Not 32)	(31.580.940)	(393)	(10.806.534)	-	(42.387.867)
Yatırım gelirleri	6.698.571	-	-	26.355.107	33.053.678
Yatırım giderleri	-	-	-	(5.754.266)	(5.754.266)
Diğer gelir/(giderler)	(33.349.391)	(2.584)	(18.996.840)	(764.478)	(53.113.293)
Vergi öncesi kâr	55.325.775	(8.255)	18.745.003	19.836.363	93.898.886
Dönem kârı kurumlar vergisi karşılığı	-	-	-	(18.722.731)	(18.722.731)
Dönem net kârı veya (zararı)	55.325.775	(8.255)	18.745.003	1.113.632	75.176.155
Diğer bölüm kalemleri:					
Amortisman giderleri (Not 6)	-	-	-	(1.097.406)	(1.097.406)
Tükenme payları (Not 8)	-	-	-	(4.272.144)	(4.272.144)
Şüpheli alacaklar karşılığı (Not 47)	(90.654)	-	-	-	(90.654)

99 Garanti Emeklilik ve Hayat Anonim Şirketi

31 Aralık 2009 Tarihi İtibarıyla Hazırlanan

Finansal Tablolara İlişkin Dipnotlar

(Para Birimi: Türk Lirası [TL] olarak ifade edilmiştir.)

31 Aralık 2008	Hayat	Hayat-dışı	Emeklilik	Diğer/ Dağıtılamayan	Toplam
Brüt yazılan primler	123.535.464	8.307	-	-	123.543.771
Yazılan primlerde reasürör payı	(14.865.776)	-	-	-	(14.865.776)
Ücret, kesinti ve komisyon gelirleri	3.091.867	-	41.060.476	-	44.152.343
Kazanılmamış primler karşılığında değişim	(18.175.897)	(2.971)	-	-	(18.178.868)
Brüt ödenen tazminatlar	(22.403.572)	-	-	-	(22.403.572)
Ödenen tazminatlardaki reasürör payı	554.371	-	-	-	554.371
Sigorta sözleşmelerinden kaynaklanan brüt teknik karşılıklardaki değişim	1.968.191	(2.742)	-	-	1.965.449
Sigorta sözleşmelerinden kaynaklanan brüt teknik karşılıklar reasürör payındaki değişim	196.703	-	-	-	196.703
Yatırım sözleşmelerinden kaynaklanan teknik karşılıklardaki değişim (Not 30)	(7.400.781)	-	-	-	(7.400.781)
Fon işletim giderleri	-	-	(2.889.918)	-	(2.889.918)
Komisyon giderleri (Not 32)	(10.838.796)	-	(9.507.203)	-	(20.345.999)
Yatırım gelirleri	10.155.288	-	-	34.856.923	45.012.211
Yatırım giderleri	-	-	-	(3.857.980)	(3.857.980)
Diğer gelir/(giderler)	(26.770.443)	(17.212)	(17.932.952)	(482.255)	(45.202.862)
Vergi öncesi kâr	39.046.619	(14.618)	10.730.403	30.516.688	80.279.092
Dönem kârı kurumlar vergisi karşılığı	-	-	-	(16.449.871)	(16.449.871)
Dönem net kârı veya (zararı)	39.046.619	(14.618)	10.730.403	14.066.817	63.829.221
Diğer bölüm kalemleri:					
Amortisman giderleri (Not 6)	-	-	-	(1.153.160)	(1.153.160)
Tükenme payları (Not 8)	-	-	-	(2.620.038)	(2.620.038)
Şüpheli alacaklar karşılığı (Not 47)	412.111	-	(12.042)	-	400.069

100 Garanti Emeklilik ve Hayat Anonim Şirketi

31 Aralık 2009 Tarihi İtibarıyla Hazırlanan

Finansal Tablolara İlişkin Dipnotlar

(Para Birimi: Türk Lirası [TL] olarak ifade edilmiştir.)

Şirket'in 31 Aralık 2009 ve 2008 tarihleri itibarıyla, bölüm aktif ve pasifleri ile sabit sermaye yatırımları aşağıdaki gibidir:

31 Aralık 2009	Hayat	Hayat-dışı	Emeklilik	Dağıtılamayan	Toplam
İştirakler	-	-	263.221	-	263.221
Esas faaliyetlerden alacaklar	46.661.722	-	1.332.160.182	-	1.378.821.904
Maddi ve maddi olmayan duran varlıklar	-	-	-	11.550.057	11.550.057
Ertelenmiş üretim giderleri	24.830.382	49	-	-	24.830.431
Diğer aktifler	41.050.920	-	-	284.519.452	325.570.372
Toplam aktifler	112.543.024	49	1.332.423.403	296.069.509	1.741.035.985
Sigorta sözleşmeleri teknik karşılıkları	90.341.624	419	-	-	90.342.043
Yatırım sözleşmelerinden kaynaklanan yükümlülükler	38.015.026	-	-	-	38.015.026
Diğer yükümlülükler	23.655.623	-	1.327.245.424	32.167.554	1.383.068.601
Özsermaye	-	-	-	229.610.315	229.610.315
Toplam pasifler	152.012.273	419	1.327.245.424	261.777.869	1.741.035.985
Sabit sermaye yatırımları (Not 6,8)	-	-	-	7.955.850	7.955.850
31 Aralık 2008	Hayat	Hayat-dışı	Emeklilik	Dağıtılamayan	Toplam
İştirakler	-	-	263.221	-	263.221
Esas faaliyetlerden alacaklar	20.162.569	81	902.350.180	-	922.512.830
Maddi ve maddi olmayan duran varlıklar	-	-	-	8.967.133	8.967.133
Ertelenmiş üretim giderleri	16.458.475	-	-	-	16.458.475
Diğer aktifler	42.055.486	-	-	214.271.868	256.327.354
Toplam aktifler	78.676.530	81	902.613.401	223.239.001	1.204.529.013
Sigorta sözleşmeleri teknik karşılıkları	85.466.475	6.400	-	-	85.472.875
Yatırım sözleşmelerinden kaynaklanan yükümlülükler	38.037.440	-	-	-	38.037.440
Diğer yükümlülükler	8.523.162	-	899.214.493	19.246.588	926.984.243
Özsermaye	-	-	-	154.034.455	154.034.455
Toplam pasifler	132.027.077	6.400	899.214.493	173.281.043	1.204.529.013
Sabit sermaye yatırımları (Not 6,8)	-	-	-	6.214.655	6.214.655

101 Garanti Emeklilik ve Hayat Anonim Şirketi

31 Aralık 2009 Tarihi İtibarıyla Hazırlanan

Finansal Tablolara İlişkin Dipnotlar

(Para Birimi: Türk Lirası [TL] olarak ifade edilmiştir.)

6 Maddi duran varlıklar

1 Ocak-31 Aralık 2009 dönemleri arasındaki maddi duran varlık hareketleri aşağıdaki gibidir:

	1 Ocak 2009	Girişler	Çıkışlar	31 Aralık 2009
Maliyet:				
Demirbaş ve tesisatlar	5.058.814	1.593.389	393.866	6.258.337
Diğer maddi varlıklar (özel maliyet bedelleri dahil)	1.730.583	38.135	-	1.768.718
Kiralama yoluyla edinilmiş maddi varlıklar	168.464	-	-	168.464
	6.957.861	1.631.524	393.866	8.195.519
Birikmiş amortisman:				
Demirbaş ve tesisatlar	3.108.404	902.256	390.490	3.620.170
Diğer maddi varlıklar (özel maliyet bedelleri dahil)	1.325.327	153.034	-	1.478.361
Kiralama yoluyla edinilmiş maddi varlıklar	91.252	42.116	-	133.368
	4.524.983	1.097.406	390.490	5.231.899
Net defter değeri	2.432.878			2.963.620

1 Ocak-31 Aralık 2008 dönemleri arasındaki maddi duran varlık hareketleri aşağıdaki gibidir:

	1 Ocak 2008	Girişler	Çıkışlar	31 Aralık 2008
Maliyet:				
Demirbaş ve tesisatlar	4.683.252	936.284	560.722	5.058.814
Diğer maddi varlıklar (özel maliyet bedelleri dahil)	1.436.169	295.614	1.200	1.730.583
Kiralama yoluyla edinilmiş maddi varlıklar	168.464	-	-	168.464
	6.287.885	1.231.898	561.922	6.957.861
Birikmiş amortisman:				
Demirbaş ve tesisatlar	2.841.321	814.419	547.336	3.108.404
Diğer maddi varlıklar (özel maliyet bedelleri dahil)	1.029.198	296.529	400	1.325.327
Kiralama yoluyla edinilmiş maddi varlıklar	49.040	42.212	-	91.252
	3.919.559	1.153.160	547.736	4.524.983
Net defter değeri	2.368.326			2.432.878

Amortisman hesaplama yöntemlerinde cari dönemde yapılan bir değişiklik bulunmamaktadır.

Dönem içerisinde finansal kiralama ödemesi yapılmamıştır (31 Aralık 2008: 716 TL).

7 Yatırım amaçlı gayrimenkuller

Yoktur.

102 Garanti Emeklilik ve Hayat Anonim Şirketi

31 Aralık 2009 Tarihi İtibarıyla Hazırlanan

Finansal Tablolara İlişkin Dipnotlar

(Para Birimi: Türk Lirası [TL] olarak ifade edilmiştir.)

8 Maddi olmayan duran varlıklar

1 Ocak-31 Aralık 2009 dönemleri arasındaki maddi olmayan duran varlık hareketleri aşağıdaki gibidir:

	1 Ocak 2009	Girişler	Çıkışlar	31 Aralık 2009
Maliyet:				
Diğer maddi olmayan varlıklar	16.827.344	6.324.326	-	23.151.670
	16.827.344	6.324.326	-	23.151.670
Birikmiş tükenme payları:				
Diğer maddi olmayan varlıklar	10.293.089	4.272.144	-	14.565.233
	10.293.089	4.272.144	-	14.565.233
Net defter değeri	6.534.255			8.586.437

1 Ocak-31 Aralık 2008 dönemleri arasındaki maddi olmayan duran varlık hareketleri aşağıdaki gibidir:

	1 Ocak 2008	Girişler	Çıkışlar	31 Aralık 2008
Maliyet:				
Diğer maddi olmayan varlıklar	11.844.587	4.982.757	-	16.827.344
	11.844.587	4.982.757	-	16.827.344
Birikmiş tükenme payları:				
Diğer maddi olmayan varlıklar	7.673.051	2.620.038	-	10.293.089
	7.673.051	2.620.038	-	10.293.089
Net defter değeri	4.171.536			6.534.255

9 İştiraklerdeki yatırımlar

	31 Aralık 2009		31 Aralık 2008	
	Kayıtlı Değer	İştirak Oranı %	Kayıtlı Değer	İştirak Oranı %
Emeklilik Gözetim Merkezi	263.221	7,69	263.221	9,09
İştirakler	263.221		263.221	

Adı	Aktif Toplamı	Özkaynak Toplamı	Geçmiş Yıllar Kâr/(Zararı)	Dönem Net Zararı	Bağımsız denetim	Dönemi
Emeklilik Gözetim Merkezi	6.097.858	4.279.306	-	39.539	Geçmedi	31 Aralık 2009

Cari dönemde, iştirak ve bağlı ortaklıklarda içsel kaynaklardan yapılan sermaye artırımını nedeniyle edinilen bedelsiz hisse senedi bulunmamaktadır.

103 Garanti Emeklilik ve Hayat Anonim Şirketi

31 Aralık 2009 Tarihi İtibarıyla Hazırlanan

Finansal Tablolara İlişkin Dipnotlar

(Para Birimi: Türk Lirası [TL] olarak ifade edilmiştir.)

10 Reasürans varlıkları/borçları

Şirket'in sedan işletme sıfatıyla mevcut reasürans anlaşmaları gereği reasürans varlıkları ve yükümlülükleri aşağıdaki tabloda detaylı olarak gösterilmiştir:

Reasürans varlıkları	31 Aralık 2009	31 Aralık 2008
Kazanılmamış primler karşılığında reasürör payı (Not 17)	32.936.852	10.095.172
Muallak tazminat karşılığında reasürör payı (Not 17)	9.847.331	336.796
Reasürörlerden alacaklar (Not 12)	620.247	1.312.386
Toplam	43.404.430	11.744.354

Reasürans varlıkları ile ilgili muhasebeleştirilen değer düşüklüğü bulunmamaktadır.

Reasürans borçları	31 Aralık 2009	31 Aralık 2008
Ertelenmiş komisyon gelirleri (Not 19)	15.930.946	3.739.685
Reasürans şirketlerine yazılan primlerle ilgili ödenecek borçlar (Not 19)	12.780.028	4.838.582
Toplam	28.710.974	8.578.267

Şirket'in reasürans sözleşmeleri gereği gelir tablosunda muhasebeleştirilmiş kazanç ve kayıplar aşağıdaki tabloda gösterilmiştir:

	31 Aralık 2009	31 Aralık 2008
Dönem içerisinde reasüröre devredilen primler (Not 17)	(64.412.006)	(14.865.776)
Dönem başı kazanılmamış primler karşılığında reasürör payı (Not 17)	(10.095.172)	(1.513.472)
Dönem sonu kazanılmamış primler karşılığında reasürör payı (Not 17)	32.936.852	10.095.172
Reasüröre devredilen primler (Not 17)	(41.570.326)	(6.284.076)
Dönem içerisinde ödenen hasarlarda reasürör payı (Not 17)	5.486.261	554.371
Dönem başı muallak tazminat karşılığında reasürör payı (Not 17)	(336.796)	(140.093)
Dönem sonu muallak tazminat karşılığında reasürör payı (Not 17)	9.847.331	336.796
Hasarlardaki reasürör payı (Not 17)	14.996.796	751.074
Dönem içerisinde reasürörlerden tahakkuk eden komisyon gelirleri (Not 32)	31.324.847	6.831.552
Dönem başı ertelenmiş komisyon gelirleri (Not 19)	3.739.685	-
Dönem sonu ertelenmiş komisyon gelirleri (Not 19), (Not 32)	(15.930.946)	(3.739.685)
Reasürörlerden kazanılan komisyon gelirleri (Not 32)	19.133.586	3.091.867
Dönem sonunda hesaplanan kâr komisyonları (Not 32)	3.331.242	-
Toplam, net	(4.108.702)	(2.441.135)

(*) Not 2.24'te daha detaylı anlatıldığı üzere 1 Ocak 2008 tarihi itibarıyla hesaplanan dönem başındaki 156.451 TL tutarındaki ertelenmiş komisyon gelirleri kazanılmamış primler karşılığı hesabı içerisinde net olarak dikkate alınmıştır.

104 Garanti Emeklilik ve Hayat Anonim Şirketi

31 Aralık 2009 Tarihi İtibarıyla Hazırlanan

Finansal Tablolara İlişkin Dipnotlar

(Para Birimi: Türk Lirası [TL] olarak ifade edilmiştir.)

11 Finansal varlıklar

31 Aralık 2009 ve 2008 tarihleri itibarıyla Şirket'in finansal varlık portföyü aşağıdaki gibidir:

Finansal varlıklar ile riski sigortalılara ait finansal yatırımlar	31 Aralık 2009	31 Aralık 2008
Satılmaya hazır finansal varlıklar	8.300.434	-
Alım-satım amaçlı finansal varlıklar	31.632.491	22.474.006
Satılmaya hazır finansal varlık olarak sınıflanmış riski hayat poliçesi sahiplerine ait finansal yatırımlar	41.050.920	42.055.486
Toplam	80.983.845	64.529.492

31 Aralık 2009 ve 2008 tarihleri itibarıyla, Şirket'in alım-satım amaçlı finansal varlıklarının detayı aşağıdaki gibidir:

	31 Aralık 2009			
	Nominal Değeri	Maliyet Bedeli	Gerçeğe Uygun Değeri	Defter Değeri
Borçlanma araçları:				
Devlet Tahvili-TL	32.652.000	28.992.612	29.183.652	29.183.652
Hazine Bonosu-TL	435.000	407.734	417.239	417.239
		29.400.346	29.600.891	29.600.891
Hisse senedi ve diğer sabit getirili olmayan finansal varlıklar:				
Yatırım fonları		2.000.000	2.031.600	2.031.600
		2.000.000	2.031.600	2.031.600
Toplam alım-satım amaçlı finansal varlıklar		31.400.346	31.632.491	31.632.491

	31 Aralık 2008			
	Nominal Değeri	Maliyet Bedeli	Gerçeğe Uygun Değeri	Defter Değeri
Borçlanma araçları:				
Devlet Tahvili-TL	10.072.000	8.293.657	9.410.399	9.410.399
Hazine Bonosu-TL	25.470	23.339	25.319	25.319
		8.316.996	9.435.718	9.435.718
Hisse senedi ve diğer sabit getirili olmayan finansal varlıklar:				
Yatırım fonları		12.793.570	13.038.288	13.038.288
		12.793.570	13.038.288	13.038.288
Toplam alım-satım amaçlı finansal varlıklar		21.110.566	22.474.006	22.474.006

31 Aralık 2009 tarihi itibarıyla, Şirket'in kendi portföyünde bulunan satılmaya hazır finansal varlıkların detayı aşağıdaki gibidir:

	31 Aralık 2009			
	Nominal Değeri	Maliyet Bedeli	Gerçeğe Uygun Değeri	Defter Değeri
Borçlanma araçları:				
Devlet Tahvili-TL	7.413.200	8.050.787	8.300.434	8.300.434
Toplam satılmaya hazır finansal varlıklar		8.050.787	8.300.434	8.300.434

105 Garanti Emeklilik ve Hayat Anonim Şirketi

31 Aralık 2009 Tarihi İtibarıyla Hazırlanan

Finansal Tablolara İlişkin Dipnotlar

(Para Birimi: Türk Lirası [TL] olarak ifade edilmiştir.)

31 Aralık 2009 ve 2008 tarihleri itibarıyla, satılmaya hazır finansal varlık olarak sınıflanan riski hayat poliçesi sahiplerine ait finansal yatırımların ("RHPSFY") detayı aşağıdaki gibidir:

	31 Aralık 2009			
	Nominal Değeri	Maliyet Bedeli	Gerçeğe Uygun Değeri	Defter Değeri
Borçlanma araçları:				
Türkiye Cumhuriyeti Devleti tarafından ihraç edilen Eurobondlar	31.397.496	30.128.632	37.700.340	37.700.340
Devlet Tahvili-YP	3.303.886	2.878.945	3.350.580	3.350.580
Toplam satılmaya hazır finansal varlıklar		33.007.577	41.050.920	41.050.920
Toplam riski hayat poliçesi sahiplerine ait finansal yatırımlar		33.007.577	41.050.920	41.050.920
31 Aralık 2008				
	Nominal Değeri	Maliyet Bedeli	Gerçeğe Uygun Değeri	Defter Değeri
Borçlanma araçları:				
Türkiye Cumhuriyeti Devleti tarafından ihraç edilen Eurobondlar	34.939.691	33.352.124	38.631.459	38.631.459
Devlet Tahvili-YP	3.311.637	2.878.945	3.420.479	3.420.479
Toplam borçlanma araçları	38.251.328	36.231.069	42.051.938	42.051.938
Hisse senedi ve diğer sabit getirili olmayan finansal varlıklar:				
Yatırım fonları		2.917	3.548	3.548
Toplam diğer finansal varlıklar		2.917	3.548	3.548
Toplam satılmaya hazır finansal varlıklar		36.233.986	42.055.486	42.055.486
Toplam riski hayat poliçesi sahiplerine ait finansal yatırımlar		36.233.986	42.055.486	42.055.486

Şirket'in yukarıdaki tablolarda gösterilen borçlanma senetlerinin tamamı borsalarda işlem gören menkul kıymetlerden oluşmaktadır.

Dönem içerisinde Şirket tarafından ihraç edilen veya daha önce ihraç edilmiş olup dönem içerisinde itfa edilen borçlanmayı temsil eden menkul kıymet bulunmamaktadır.

Şirket'in finansal varlık portföyleri içerisinde vadesi geçmiş ancak henüz değer düşüklüğüne uğramamış finansal varlık bulunmamaktadır.

Finansal varlıklarda son üç yılda meydana gelen değer artışları (vergi etkileri dahil):

Yıl	Değer Artışında Değişim	Toplam Değer Artışı
2009	399.705	402.380
2008	(126.837)	2.675
2007	(321.424)	129.512

Şirket'in ilişkili kuruluşları tarafından çıkarılmış finansal varlıkları:

31 Aralık 2009 tarihi itibarıyla Şirket'in kendi portföyünde bulunan alım-satım amaçlı finansal varlıklar içerisinde sınıflanmış, gerçeğe uygun değeri 2.031.600 TL (31 Aralık 2008: 13.038.288 TL) olan yatırım fonları Garanti Bankası'nın kurucusu olduğu yatırım fonlarından oluşmaktadır.

106 Garanti Emeklilik ve Hayat Anonim Şirketi

31 Aralık 2009 Tarihi İtibarıyla Hazırlanan

Finansal Tablolara İlişkin Dipnotlar

(Para Birimi: Türk Lirası [TL] olarak ifade edilmiştir.)

Finansal varlıkların dönem içerisindeki hareketleri aşağıdaki gibidir:

31 Aralık 2009				
	Alım-satım amaçlı FV	Satılmaya hazır FV	RHPSFY	Toplam
Dönem başındaki değer	22.474.006	-	42.055.486	64.529.492
Parasal varlıklarda gerçekleşmemiş kur farkları	-	-	(81.460)	(81.460)
Dönem içindeki alımlar	31.399.299	8.034.952	-	39.434.251
Elden çıkarılanlar (itfa veya satış)	(22.472.971)	-	(3.611.172)	(26.084.143)
Finansal varlıkların gerçeğe uygun değerlerindeki değişim (Not 4.2)	232.157	(17.966)	3.117.826	3.332.017
Finansal varlıkların itfa edilmiş maliyet gelirlerindeki değişim	-	283.448	(429.760)	(146.312)
Dönem sonundaki değer	31.632.491	8.300.434	41.050.920	80.983.845

31 Aralık 2008				
	Alım-satım amaçlı FV		RHPSFY	Toplam
Dönem başındaki değer	10.596.928		35.687.734	46.284.662
Parasal varlıklarda gerçekleşmemiş kur farkları	-	-	8.384.338	8.384.338
Dönem içindeki alımlar	21.070.728		4.306.144	25.376.872
Elden çıkarılanlar (itfa veya satış)	(10.556.087)		(5.330.954)	(15.887.041)
Finansal varlıkların gerçeğe uygun değerlerindeki değişim (Not 4.2)	1.362.437		(1.710.982)	(348.545)
Finansal varlıkların itfa edilmiş maliyet gelirlerindeki değişim	-		719.206	719.206
Dönem sonundaki değer	22.474.006		42.055.486	64.529.492

Şirket'in sigortacılık faaliyetleri gereği Hazine Müsteşarlığı lehine teminat olarak verdiği finansal varlıkların detayı aşağıdaki gibidir:

31 Aralık 2009				
	Nominal Değeri	Maliyet Bedeli	Gerçeğe Uygun Değeri	Defter Değeri
Riski hayat poliçesi sahiplerine ait finansal yatırımlar-borçlanma senetleri (Not 17)	34.701.382	33.007.577	41.050.920	41.050.920
Satılmaya hazır finansal varlıklar (Not 17)	7.413.200	8.050.787	8.300.434	8.300.434
Toplam		41.058.364	49.351.354	49.351.354

31 Aralık 2008				
	Nominal Değeri	Maliyet Bedeli	Gerçeğe Uygun Değeri	Defter Değeri
Riski hayat poliçesi sahiplerine ait finansal yatırımlar-borçlanma senetleri (Not 17)	38.251.328	36.231.069	42.051.938	42.051.938
Riski hayat poliçesi sahiplerine ait finansal yatırımlar-yatırım fonları (Not 17)		2.917	3.548	3.548
Toplam		36.233.986	42.055.486	42.055.486

107 Garanti Emeklilik ve Hayat Anonim Şirketi

31 Aralık 2009 Tarihi İtibarıyla Hazırlanan

Finansal Tablolara İlişkin Dipnotlar

(Para Birimi: Türk Lirası [TL] olarak ifade edilmiştir.)

12 Kredi ve alacaklar

	31 Aralık 2009	31 Aralık 2008
Esas faaliyetlerden alacaklar (Not 4.2)	1.378.821.904	922.512.830
İlişkili taraflardan alacaklar (Not 4.2), (Not 45)	1.873.726	1.241.806
Diğer alacaklar (Not 4.2)	25.854	19.418
Peşin ödenen vergiler ve fonlar (Not 4.2)	411	474.782
Toplam	1.380.721.895	924.248.836
Kısa vadeli alacaklar	1.380.721.895	924.248.836
Orta ve uzun vadeli alacaklar	-	-
Toplam	1.380.721.895	924.248.836

Şirket'in 31 Aralık 2009 ve 2008 tarihleri itibarıyla esas faaliyetlerden alacaklar hesabının detayı aşağıdaki gibidir:

	31 Aralık 2009	31 Aralık 2008
Sigortalılardan alacaklar	45.783.162	18.474.728
Reasürörlerden alacaklar (Not 10)	620.247	1.312.386
Sigortalılardan alacaklar karşılığı (Not 4.2)	(160.272)	(69.618)
Sigortacılık faaliyetlerinden alacaklar, net	46.243.137	19.717.496
Sigortalılara krediler (ikrazlar) (Not 4.2)	418.585	445.154
Emeklilik faaliyetlerinden alacaklar (Not 18)	1.332.282.876	902.472.874
Emeklilik faaliyetlerinden alacaklar karşılığı (Not 4.2), (Not 18)	(122.694)	(122.694)
Esas faaliyetlerden alacaklar	1.378.821.904	922.512.830

Alacaklar için alınmış olan ipotek ve diğer teminatların detayı aşağıdaki gibidir:

	31 Aralık 2009	31 Aralık 2008
Teminat mektupları	202.920	29.320
Toplam	202.920	29.320

Vadesi gelmiş bulunan ve henüz vadesi gelmeyen alacaklar için ayrılan şüpheli alacak tutarları

- Kanuni ve idari takipteki alacaklar (vadesi gelmiş): Yoktur (31 Aralık 2008: Yoktur).
- Prim alacak karşılıkları (vadesi gelmiş): 160.272 TL (31 Aralık 2008: 69.618 TL).
- Giriş aidatlarından alacaklar için ayrılan değer düşüklüğü karşılığı 122.694 TL (31 Aralık 2008: 122.694 TL).

İşletmenin ortaklar, iştirakler ve bağlı ortaklıklarla olan alacak ve borç ilişkisi Not 45'te detaylı olarak verilmiştir.

Yabancı paralarla temsil edilen ve kur garantisi olmayan alacak ve borçlar ile aktifte mevcut yabancı paraların ayrı ayrı tutarları ve TL'ye dönüştürme kurları Not 4.2'de verilmiştir.

13 Türev finansal araçlar

Şirket'in 31 Aralık 2009 ve 2008 tarihleri itibarıyla türev finansal aracı bulunmamaktadır.

108 Garanti Emeklilik ve Hayat Anonim Şirketi

31 Aralık 2009 Tarihi İtibarıyla Hazırlanan

Finansal Tablolara İlişkin Dipnotlar

(Para Birimi: Türk Lirası [TL] olarak ifade edilmiştir.)

14 Nakit ve nakit benzeri varlıklar

31 Aralık 2009 ve 2008 tarihleri itibarıyla, nakit ve nakit benzeri varlıkların detayı aşağıdaki gibidir:

	31 Aralık 2009		31 Aralık 2008	
	Dönem sonu	Dönem başı	Dönem sonu	Dönem başı
Kasa	419	2.947	2.947	1.511
Bankalar	236.431.118	186.148.495	186.148.495	134.958.081
Diğer nakit ve nakit benzeri varlıklar	6.045.512	3.636.979	3.636.979	1.577.923
Bilançoda gösterilen nakit ve nakit benzeri varlıklar	242.477.049	189.788.421	189.788.421	136.537.515
Bankalar mevduatı reeskontları	(1.078.780)	(1.108.020)	(1.108.020)	(465.048)
Bloke edilmiş tutarlar (Not 17)	(44.672.200)	(51.690.147)	(51.690.147)	(40.417.342)
Nakit akış tablosundaki nakit ve nakit benzerlerinin mevcudu	196.726.069	136.990.254	136.990.254	95.655.125

31 Aralık 2009 ve 2008 tarihleri itibarıyla bankalar hesabının detayı aşağıdaki gibidir:

	31 Aralık 2009	31 Aralık 2008
Yabancı para bankalar mevduatı		
-vadeli	4.108.652	4.141.041
-vadesiz	731	18.535
TL bankalar mevduatı		
-vadeli	231.420.875	181.322.368
-vadesiz	900.860	666.551
Bankalar	236.431.118	186.148.495

31 Aralık 2009 tarihi itibarıyla, Şirket'in sigortacılık faaliyetleri gereği Hazine Müsteşarlığı lehine bloke olarak tutulan bankalar mevduatının tutarı 44.672.200 TL'dir (31 Aralık 2008: 51.690.147 TL) (Not 17).

31 Aralık 2009 ve 2008 tarihleri itibarıyla diğer nakit ve nakit benzeri varlıklar detayı aşağıdaki gibidir:

	31 Aralık 2009	31 Aralık 2008
Kredi Kartı Alacakları	6.045.512	3.636.979
Diğer nakit ve nakit benzeri varlıklar	6.045.512	3.636.979

15 Özsermaye

Ödenmiş sermaye

31 Aralık 2009 ve 2008 tarihleri itibarıyla, Şirket'in ödenmiş sermayesi 50.000.000 TL olup Şirket'in sermayesi, ihraç edilmiş ve her biri 1 Kr nominal değerinde 5.000.000.000 adet hisseden meydana gelmiştir. Sermayeyi temsil eden hisse senetlerine tanınan imtiyaz bulunmamaktadır.

Şirket tarafından veya iştiraki veya bağlı ortaklıkları tarafından bulundurulmuş Şirket'in kendi hisse senedi bulunmamaktadır. Vadeli işlemler ve sözleşmeler gereği yapılacak hisse senetleri satışları için çıkarılmak üzere Şirket'te hisse senedi bulunmamaktadır.

Şirket'in sermayesinde doğrudan veya dolaylı hâkimiyeti söz konusu olan sermaye grubu %84,91 pay ile Garanti Bankası Grubu'dur. Şirket yönetiminde önemli etkiye sahip diğer bir sermaye grubu ise %15,00 pay ile Hollanda menşeli Eureka'dur.

21 Haziran 2007 tarihli yönetim kurulu toplantısında, Şirket'in çıkarılmış sermayesinin %15'ini temsil eden 7.500.000 TL nominal değerdeki hisselerin daha önce Şirket hisselerinin %99,91'ine sahip ana ortak Garanti Bankası tarafından Eureka'ya devrine muvafakat edilmesine karar verilmiştir. Şirket'in çıkarılmış hisselerinin %15'ini temsil eden toplam 750.000.000 adet hisse için satış fiyatı 100.000.000 Avro olmuştur.

109 Garanti Emeklilik ve Hayat Anonim Şirketi

31 Aralık 2009 Tarihi İtibarıyla Hazırlanan

Finansal Tablolara İlişkin Dipnotlar

(Para Birimi: Türk Lirası [TL] olarak ifade edilmiştir.)

Ayrıca, Garanti Bankası ile Eureko arasında 21 Haziran 2007 tarihinde Şirket hisselerini konu alan alım ve satış opsiyonu anlaşmaları imzalanmıştır.

Alım opsiyonu: Satış opsiyonunu kullanmamış olması şartıyla, Eureko, Şirket hisselerinin %35'ini bir hissesini Garanti Bankası'ndan taraflar arasında belirlenen opsiyon fiyatından satın alma hakkına ve opsiyonuna sahiptir. Eureko bu hisseleri satın almak zorunda olmayıp, satın almak istemesi durumunda Garanti Bankası satmakla yükümlüdür. Alım opsiyonunun Eureko tarafından kullanılabilmesi için dönem 21 Haziran 2010 tarihinde başlar ve 21 Haziran 2012 tarihinde sona erer.

Satış opsiyonu: Alım opsiyonunu kullanmamış olması şartıyla, Eureko sahip olduğu bütün Şirket hisselerini Garanti Bankası'na taraflar arasında imzalanan satış opsiyonu anlaşmasında belirlenen opsiyon fiyatı üzerinden satma hakkına ve opsiyonuna sahiptir. Eureko bu hisseleri satmak zorunda olmayıp, satmak istemesi durumunda Garanti Bankası almakla yükümlüdür. Satış opsiyonunun Eureko tarafından kullanılabilmesi için dönem 21 Haziran 2010 tarihinde başlar ve 21 Haziran 2012 tarihinde sona erer.

Yasal yedekler

Türk Ticaret Kanunu'na göre yasal yedek akçeler; birinci ve ikinci tertip yasal yedek akçelerden oluşmaktadır. Birinci tertip yasal yedek akçeler, Şirket sermayesinin %20'sine ulaşıncaya kadar, kanuni dönem kârının %5'i oranında ayrılmaktadır. İkinci tertip yasal yedek akçeler, şirket sermayesinin %5'ini aşan tüm kâr payı dağıtımlarının %10'u oranında ayrılmaktadır. Birinci ve ikinci yasal yedek akçeler, toplam sermayenin %50'sini aşmadığı sürece dağıtılamazlar; ancak ihtiyari yedek akçelerin tükenmesi halinde zararların karşılanmasında kullanılabilirler.

	31 Aralık 2009	31 Aralık 2008
Dönem başındaki yasal yedekler	1.827.274	-
Dönem kârının dağıtımı (Not 38)	3.191.461	1.827.274
Dönem sonundaki yasal yedekler	5.018.735	1.827.274

Olağanüstü yedekler

	31 Aralık 2009	31 Aralık 2008
Dönem başındaki olağanüstü yedekler	34.718.222	-
Dönem kârının dağıtımı (Not 38)	61.210.378	34.718.222
Dönem sonundaki olağanüstü yedekler	95.928.600	34.718.222

110 Garanti Emeklilik ve Hayat Anonim Şirketi

31 Aralık 2009 Tarihi İtibarıyla Hazırlanan

Finansal Tablolara İlişkin Dipnotlar

(Para Birimi: Türk Lirası [TL] olarak ifade edilmiştir.)

Finansal varlıkların değerlemesi

Satılmaya hazır finansal varlıklar değerlendirme farklarına ilişkin hareket tabloları aşağıda sunulmuştur:

	31 Aralık 2009	31 Aralık 2008
Dönem başındaki değerlendirme farkları	2.675	129.512
Dönem içindeki değişimler:		
Yatırım sözleşmelerinden kaynaklanan yükümlülüklerin yatırıldığı satılmaya hazır olarak sınıflanmış finansal varlıklardan elde edilen gerçekleşmemiş kazanç ve kayıplardaki kur değişiminin etkileri (Not 4.2)	(552)	19.925
Yatırım sözleşmelerinden kaynaklanan yükümlülüklerin yatırıldığı satılmaya hazır olarak sınıflanmış finansal varlıklardan elde edilen gerçekleşmemiş kazanç ve kayıplardaki değişimler (Not 4.2), (Not 11)	3.117.826	(1.710.982)
Yatırım sözleşmelerinden kaynaklanan yükümlülüklerin yatırıldığı satılmaya hazır olarak sınıflanmış finansal varlıklardan elde edilen gerçekleşmemiş kazanç ve kayıplardaki poliçe sahiplerinin payındaki değişim	(2.704.798)	1.566.422
Satılmaya hazır olarak sınıflanmış finansal varlıklardan elde edilen gerçekleşmemiş kazanç ve kayıplardaki değişimler (Not 4.2)	(17.966)	-
Ertelenmiş ve kurumlar vergisi etkisi	(43.503)	(669)
Dönem içindeki satış veya itfalar:		
Yatırım sözleşmelerinden kaynaklanan yükümlülüklerin yatırıldığı satılmaya hazır olarak sınıflanmış finansal varlıklardan elde edilen gerçekleşmemiş kazanç ve kayıplardan ilgili finansal varlıkların elden çıkarılması sonucu özsermayeden gelir tablosuna aktarılanlar (Not 4.2)	96.252	(30.661)
Yatırım sözleşmelerinden kaynaklanan yükümlülüklerin yatırıldığı satılmaya hazır olarak sınıflanmış finansal varlıklardan elde edilen gerçekleşmemiş kazanç ve kayıplardaki poliçe sahiplerinin payından ilgili finansal varlıkların elden çıkarılması sonucu özsermayeden gelir tablosuna aktarılanlar	(35.379)	29.128
Ertelenmiş ve kurumlar vergisi etkisi	(12.175)	-
Dönem sonundaki değerlendirme farkları	402.380	2.675

16 Diğer yedekler ve isteğe bağlı katılımın sermaye bileşeni

31 Aralık 2009 tarihi itibarıyla, "finansal varlıkların değerlendirilmesi" hesabında muhasebeleştirilen satılmaya hazır finansal varlıkların gerçeğe uygun değerlerindeki değişim haricinde özsermaye içinde gösterilen diğer yedekler bulunmamaktadır. Satılmaya hazır finansal varlıkların gerçeğe uygun değer değişim farklarına ve ilgili vergi etkilerine ilişkin hareket tablosu yukarıda Not 15'te verilmiştir.

Şirket, yatırım sözleşmesi olarak sınıflan birikimli hayat sigortalarına ilişkin tüm yükümlülüğünü borç olarak hayat matematik karşılığı içerisinde sınıflandırmaktadır. Şirket, bu ürünlerle ilgili olarak sadece, satılmaya hazır finansal varlıklar olarak sınıflan riski hayat poliçesi sahiplerine ait finansal yatırımlardan elde edilen gerçekleşmemiş kazanç ve kayıpların Şirket'e ait olan kısmını özsermaye içinde "finansal varlıkların değerlendirilmesi" hesabında muhasebeleştirmektedir. Bu kısım ile ilgili hareket tablosu yine yukarıda Not 15'te verilmiştir.

111 Garanti Emeklilik ve Hayat Anonim Şirketi

31 Aralık 2009 Tarihi İtibarıyla Hazırlanan

Finansal Tablolara İlişkin Dipnotlar

(Para Birimi: Türk Lirası [TL] olarak ifade edilmiştir.)

17 Sigorta yükümlülükleri ve reasürans varlıkları

Şirket'in 31 Aralık 2009 ve 2008 tarihleri itibarıyla, sigorta sözleşmeleri için ayrılan teknik karşılıklarının detayı aşağıdaki gibidir:

	31 Aralık 2009	31 Aralık 2008
Brüt kazanılmamış primler karşılığı	79.734.476	53.618.581
Kazanılmamış primler karşılığında reasürör payı (Not 10)	(32.936.852)	(10.095.172)
Kazanılmamış primler karşılığı-Net	46.797.624	43.523.409
Brüt muallak tazminat karşılığı	20.352.224	7.754.269
Muallak tazminat karşılığında reasürör payı (Not 10)	(9.847.331)	(336.796)
Muallak tazminat karşılığı-Net	10.504.893	7.417.473
İkramiye ve indirimler karşılığı-Net	7.880	3.240
Hayat matematik karşılığı	31.831.853	34.528.753
Dengeleme Karşılığı-Net	1.199.793	-
Toplam teknik karşılıklar, net	90.342.043	85.472.875
Kısa vadeli	57.310.397	50.944.122
Orta ve uzun vadeli	33.031.646	34.528.753
Toplam sigorta teknik karşılıkları, net	90.342.043	85.472.875

31 Aralık 2009 ve 2008 tarihleri itibarıyla, sigorta yükümlülükleri ve reasürans varlıklarının hareket tablosu aşağıdaki gibidir:

Kazanılmamış primler karşılığı	31 Aralık 2009		
	Brüt	Reasürör payı	Net
Dönem başı kazanılmamış primler karşılığı	53.618.581	(10.095.172)	43.523.409
Dönem içerisinde yazılan primler	181.095.793	(64.412.006)	116.683.787
Dönem içerisinde kazanılan primler	(154.979.898)	41.570.326	(113.409.572)
Dönem sonu kazanılmamış primler karşılığı	79.734.476	(32.936.852)	46.797.624
Kazanılmamış primler karşılığı	31 Aralık 2008		
	Brüt	Reasürör payı	Net
Dönem başı kazanılmamış primler karşılığı (*)	26.858.013	(1.513.472)	25.344.541
Dönem içerisinde yazılan primler	123.543.771	(14.865.776)	108.677.995
Dönem içerisinde kazanılan primler	(96.783.203)	6.284.076	(90.499.127)
Dönem sonu kazanılmamış primler karşılığı	53.618.581	(10.095.172)	43.523.409

(*) Not 2,24'te daha detaylı anlatıldığı üzere 31 Aralık 2008 tarihli hareket tablosunun dönem başında, 156.451 TL (Not 10) tutarındaki ertelenmiş komisyon gelirleri ile 8.989.993 TL tutarındaki ertelenmiş üretim komisyonları kazanılmamış primler karşılığı hesabı içerisinde net olarak dikkate alınmıştır. 31 Aralık 2009 ve 2008 tarihleri itibarıyla, 1 Ocak 2008 tarihinden önce üretilmiş poliçeler için kazanılmamış primler karşılığı hesabında muhasebeleştirilen ertelenmiş komisyon gelirleri ile ertelenmiş üretim komisyonları kalmamıştır.

112 Garanti Emeklilik ve Hayat Anonim Şirketi

31 Aralık 2009 Tarihi İtibarıyla Hazırlanan

Finansal Tablolara İlişkin Dipnotlar

(Para Birimi: Türk Lirası [TL] olarak ifade edilmiştir.)

Muallak tazminat karşılığı	31 Aralık 2009		
	Brüt	Reasürör payı	Net
Dönem başı muallak tazminat karşılığı	7.754.269	(336.796)	7.417.473
Dönem içerisinde bildirim yapılan hasarlar ve dönem başı muallak tazminat karşılığına ilişkin tahminlerdeki değişiklikler	41.507.757	(14.996.796)	26.510.961
Dönem içinde ödenen hasarlar	(28.909.802)	5.486.261	(23.423.541)
Dönem sonu muallak tazminat karşılığı	20.352.224	(9.847.331)	10.504.893

Muallak tazminat karşılığı	31 Aralık 2008		
	Brüt	Reasürör payı	Net
Dönem başı muallak tazminat karşılığı	5.022.117	(140.093)	4.882.024
Dönem içerisinde bildirim yapılan hasarlar ve dönem başı muallak tazminat karşılığına ilişkin tahminlerdeki değişiklikler	25.135.724	(751.074)	24.384.650
Dönem içinde ödenen hasarlar	(22.403.572)	554.371	(21.849.201)
Dönem sonu muallak tazminat karşılığı	7.754.269	(336.796)	7.417.473

Hasarların gelişimi tablosu

Muallak tazminat karşılığının tahmin edilmesinde kullanılan ana varsayım Şirket'in geçmiş dönemlerdeki hasar gelişim tecrübesidir. Hukuk kararları veya yasalardaki değişiklikler gibi dış faktörlerin muallak tazminat karşılığını nasıl etkileyeceğinin belirlenmesinde, Şirket yönetimi kendi hükümlerini kullanmaktadır. Yasal değişiklikler ve tahmin etme sürecindeki belirsizlikler gibi bazı tahminlerin duyarlılığı ölçülebilir değildir. Ayrıca, hasarın meydana geldiği zamanla ödemenin yapıldığı zaman arasındaki uzun süren gecikmeler, bilanço tarihi itibarıyla muallak tazminat karşılığının kesin olarak belirlenebilmesini engellemektedir. Dolayısıyla, toplam yükümlülükler, müteakip yaşanan gelişmelere bağlı olarak değişebilmekte ve toplam yükümlülüklerin tekrar tahmin edilmesi sonucu oluşan farklar daha sonraki dönemlerde finansal tablolara yansımaktadır.

Sigorta yükümlülüklerinin gelişimi, Şirket'in toplam hasar yükümlülüklerini tahmin etmedeki performansını ölçmeye olanak sağlamaktadır. Aşağıdaki tabloların üst kısımlarında gösterilen rakamlar, hasarların meydana geldiği yıllardan itibaren, Şirket'in hasarlarla ilgili toplam tahminlerinin müteakip yıllardaki değişimini göstermektedir. Tabloların alt kısmında gösterilen rakamlar ise toplam yükümlülüklerin, finansal tablolarda gösterilen muallak tazminat karşılıkları ile mutabakatını vermektedir.

Hasar yılı	31 Aralık 2009							Toplam
	2004	2005	2006	2007	2008	2009		
Hasar yılı	2.321.202	4.323.665	11.544.198	14.477.124	16.846.172	30.830.143	80.342.504	
1 yıl sonra	2.556.612	4.293.833	11.424.830	14.908.660	18.238.738	-	51.422.673	
2 yıl sonra	2.583.196	4.319.655	11.509.051	14.719.359	-	-	33.131.261	
3 yıl sonra	2.554.846	4.315.405	11.957.147	-	-	-	18.827.398	
4 yıl sonra	2.558.846	4.315.405	-	-	-	-	6.874.251	
5 yıl sonra	2.563.578	-	-	-	-	-	2.563.578	
Hasarların cari tahmini	2.563.578	4.315.405	11.957.147	14.719.359	18.238.738	30.830.143	82.624.370	
Bugüne kadar yapılan toplam ödemeler	(2.514.373)	(4.286.241)	(11.505.918)	(14.015.501)	(15.304.418)	(14.831.690)	(62.458.141)	
Finansal tablolardaki toplam karşılık	49.205	29.164	451.229	703.858	2.934.320	15.998.453	20.166.229	
2004 öncesi ile ilgili ayrılan karşılıklar	185.995							
Dönem sonu finansal tablolarda gösterilen toplam brüt muallak tazminat karşılığı							20.352.224	

113 Garanti Emeklilik ve Hayat Anonim Şirketi

31 Aralık 2009 Tarihi İtibarıyla Hazırlanan

Finansal Tablolara İlişkin Dipnotlar

(Para Birimi: Türk Lirası [TL] olarak ifade edilmiştir.)

31 Aralık 2009

Hasar yılı	2004	2005	2006	2007	2008	2009	Toplam
Hasar yılı	2.215.156	4.211.522	9.994.808	13.933.763	16.209.890	16.317.157	62.882.296
1 yıl sonra	2.392.102	4.172.785	9.906.691	14.285.669	17.269.027	-	48.026.274
2 yıl sonra	2.437.997	4.200.411	9.973.187	14.020.686	-	-	30.632.281
3 yıl sonra	2.410.742	4.196.161	10.067.946	-	-	-	16.674.849
4 yıl sonra	2.414.742	4.227.140	-	-	-	-	6.641.882
5 yıl sonra	2.427.419	-	-	-	-	-	2.427.419
Hasarların cari tahmini	2.427.419	4.227.140	10.067.946	14.020.686	17.269.027	16.317.157	64.329.375
Bugüne kadar yapılan toplam ödemeler	(2.373.888)	(4.166.997)	(9.731.912)	(13.406.136)	(14.545.502)	(9.709.359)	(53.933.794)
Finansal tablolardaki toplam karşılık	53.531	60.143	336.034	614.550	2.723.525	6.607.798	10.395.581
2004 öncesi ile ilgili ayrılan karşılıklar							109.312
Dönem sonu finansal tablolarda gösterilen toplam net muallak tazminat karşılığı							10.504.893

31 Aralık 2008

Hasar yılı	2003	2004	2005	2006	2007	2008	Toplam
Hasar yılı	1.298.971	2.321.202	4.323.665	11.544.198	14.477.124	16.846.172	50.811.332
1 yıl sonra	1.690.675	2.556.612	4.293.833	11.424.830	14.908.660	-	34.874.610
2 yıl sonra	1.708.487	2.583.196	4.319.655	11.509.051	-	-	20.120.389
3 yıl sonra	1.691.572	2.554.846	4.315.405	-	-	-	8.561.823
4 yıl sonra	1.689.736	2.558.846	-	-	-	-	4.248.582
5 yıl sonra	1.723.701	-	-	-	-	-	1.723.701
Hasarların cari tahmini	1.723.701	2.558.846	4.315.405	11.509.051	14.908.660	16.846.172	51.861.835
Bugüne kadar yapılan toplam ödemeler	(1.537.224)	(2.509.641)	(4.286.241)	(11.218.240)	(13.863.055)	(10.693.165)	(44.107.566)
Finansal tablolardaki toplam karşılık	186.477	49.205	29.164	290.811	1.045.605	6.153.007	7.754.269
Dönem sonu finansal tablolarda gösterilen toplam brüt muallak tazminat karşılığı							7.754.269

31 Aralık 2008

Hasar yılı	2003	2004	2005	2006	2007	2008	Toplam
Hasar yılı	1.128.888	2.215.156	4.211.522	9.994.808	13.933.763	16.209.890	47.694.027
1 yıl sonra	1.230.533	2.392.102	4.172.785	9.906.691	14.285.669	-	31.987.780
2 yıl sonra	1.247.635	2.437.997	4.200.411	9.973.187	-	-	17.859.230
3 yıl sonra	1.228.448	2.410.742	4.196.161	-	-	-	7.835.351
4 yıl sonra	1.237.968	2.414.742	-	-	-	-	3.652.710
5 yıl sonra	1.254.494	-	-	-	-	-	1.254.494
Hasarların cari tahmini	1.254.494	2.414.742	4.196.161	9.973.187	14.285.669	16.209.890	48.334.143
Bugüne kadar yapılan toplam ödemeler	(1.145.029)	(2.367.437)	(4.166.997)	(9.687.653)	(13.256.232)	(10.293.322)	(40.916.670)
Finansal tablolardaki toplam karşılık	109.465	47.305	29.164	285.534	1.029.437	5.916.568	7.417.473
Dönem sonu finansal tablolarda gösterilen toplam net muallak tazminat karşılığı							7.417.473

114 Garanti Emeklilik ve Hayat Anonim Şirketi

31 Aralık 2009 Tarihi İtibarıyla Hazırlanan

Finansal Tablolara İlişkin Dipnotlar

(Para Birimi: Türk Lirası [TL] olarak ifade edilmiştir.)

Şirket'in hayat ve hayat dışı dallar için tesis etmesi gereken teminat tutarları ile varlıklar itibarıyla hayat ve hayat dışı dallara göre tesis edilmiş teminat tutarları

	31 Aralık 2009		31 Aralık 2008	
	Tesis edilmesi gereken (**)	Tesis edilen (*)	Tesis edilmesi gereken (**)	Tesis edilen (*)
Hayat:				
Bankalar mevduatı (Not 14)		44.436.045		51.482.857
Finansal varlıklar(*) (Not 11)		36.718.987		41.124.152
Toplam	85.827.343	81.155.032	74.105.936	92.607.009
Hayat dışı:				
Bankalar mevduatı (Not 14)		236.155		207.290
Finansal varlıklar(*) (Not 11)		-		3.548
Toplam	165.017	236.155	165.396	210.838
Toplam	85.992.360	81.391.187	74.271.332	92.817.847

(*) "Sigorta ve Resürans Şirketleri ile Emeklilik Şirketlerinin Mali Bünyelerine İlişkin Yönetmelik" in teminatların değerlendirilmesini düzenleyen 6 ncı maddesi uyarınca finansal varlıklar içerisinde gösterilen devlet tahvilleri ve hazine bonoları, Türkiye Cumhuriyet Merkez Bankası tarafından 31 Aralık 2009 ve 2008 tarihleri itibarıyla açıklanan günlük fiyatları, bu değerler yoksa borsa değerleri ile; yatırım fonu katılma belgeleri ise ilan edilen günlük fiyatları ile değerlendirilerek gösterilmiştir.

(**) "Sigorta ve Reasürans Şirketleri ile Emeklilik Şirketlerinin Mali Bünyelerine İlişkin Yönetmelik" in teminatların tesisi ve serbest bırakılmasını düzenleyen 7 nci maddesi uyarınca sigorta şirketleri ile hayat ve ferdi kaza branşında faaliyet gösteren emeklilik şirketleri teminatlarını, sermaye yeterliliği hesaplama dönemlerini takip eden iki ay içerisinde tesis etmek zorundadır. "Sigorta ve Reasürans ile Emeklilik Şirketlerinin Sermaye Yeterliliklerinin Ölçülmesine ve Değerlendirilmesine İlişkin Yönetmelik" uyarınca şirketler sermaye yeterliliği tablosunu Haziran ve Aralık dönemleri olmak üzere yılda iki defa hazırlar ve 2 ay içinde Hazine Müsteşarlığı'na gönderirler. 31 Aralık 2009 (31 Aralık 2008) tarihi itibarıyla tesis edilmesi gereken tutarlar 30 Haziran 2009 (30 Haziran 2008) tarihi itibarıyla hesaplanan tutarlar üzerinden olacağından, Haziran sonu itibarıyla yapılan hesaplamalara göre belirlenen tutarlar "tesis edilmesi gereken" tutarlar olarak gösterilmiştir.

115 Garanti Emeklilik ve Hayat Anonim Şirketi

31 Aralık 2009 Tarihi İtibarıyla Hazırlanan

Finansal Tablolara İlişkin Dipnotlar

(Para Birimi: Türk Lirası [TL] olarak ifade edilmiştir.)

Şirket'in hayat poliçe adetleri ile dönem içinde giren, ayrılan hayat ve mevcut hayat sigortalıların adet ve matematik karşılıkları

	31 Aralık 2009		31 Aralık 2008	
	Sigortalı sayısı	Matematik karşılıklar	Sigortalı sayısı	Matematik karşılıklar
Dönem içinde giren	3.614.425	14.111.981	2.357.079	25.180.620
Dönem içinde ayrılan	(3.024.074)	(16.831.295)	(1.724.072)	(21.233.684)
Mevcut	2.908.543	69.846.879	2.318.192	72.566.193

Dönem içinde yeni giren hayat sigortalıların adet ile brüt ve net prim tutarları ferdi ve grup olarak dağılımları

	31 Aralık 2009			31 Aralık 2008		
	Sözleşme sayısı	Brüt prim	Net prim	Sözleşme sayısı	Brüt prim	Net prim
Bireysel	56.637	6.457.248	6.457.248	38.063	8.462.951	8.462.951
Grup	3.557.788	174.636.984	174.636.984	2.319.016	115.072.513	115.072.513
Toplam	3.614.425	181.094.232	181.094.232	2.357.079	123.535.464	123.535.464

Dönem içinde portföyden ayrılan hayat sigortalıların adet ile brüt ve net prim tutarları matematik karşılıklarının tutarlarının ferdi ve grup olarak dağılımları

	31 Aralık 2009				31 Aralık 2008			
	Sözleşme sayısı	Brüt prim	Net prim	Matematik karşılık	Sözleşme sayısı	Brüt prim	Net prim	Matematik karşılık
Bireysel	61.651	2.290.757	2.290.757	(657.397)	78.763	733.390	733.390	(970.045)
Grup	2.962.423	67.358.290	67.358.290	(19.330.362)	1.645.309	15.320.053	15.320.053	(20.263.639)
Toplam	3.024.074	69.649.047	69.649.047	(19.987.759)	1.724.072	16.053.443	16.053.443	(21.233.684)

Ertelemiş üretim komisyonları

Şirket, poliçe üretimi ile ilgili araçlara ödenen komisyonlarının ertesi dönemlere sarkan kısımları ile yıllık sigorta sözleşmeleri ile yıllık yenilenen sigorta teminatı içeren bir yıldan uzun süreli sigorta sözleşmelerinde gider ertelemelerini "gelecek aylara ait giderler" hesabı içerisinde aktifleştirmektedir. 31 Aralık 2009 tarihi itibarıyla ertelenmiş üretim komisyonları ile ertelenmiş giderler sırasıyla, 9.380.150 TL ve 15.450.251 TL (31 Aralık 2008: 7.738.059 TL ve 8.720.416 TL) tutarındadır. Finansal tablolarda gösterilen 25.008.337 TL (31 Aralık 2008: 16.550.114 TL) tutarındaki gelecek aylara ait giderler; 24.830.401 TL (31 Aralık 2008: 16.458.475 TL) tutarında ertelenmiş üretim komisyonları ile ertelenmiş giderler toplamından ve 177.936 TL (31 Aralık 2008: 91.639 TL) tutarında peşin ödenmiş diğer giderlerden oluşmaktadır.

31 Aralık 2009 ve 2008 tarihleri itibarıyla ertelenmiş üretim komisyonlarının hareketi aşağıdaki gibidir:

	31 Aralık 2009	31 Aralık 2008
Dönem başındaki ertelenmiş üretim komisyonları (*)	7.738.059	-(*)
Dönem içinde tahakkuk eden araçlara komisyonlar (Not 32)	33.223.424	18.576.855
Dönem içinde giderleşen komisyonlar (Not 32)	(31.581.333)	(10.838.796)
Dönem sonu ertelenmiş üretim komisyonları (Not 32)	9.380.150	7.738.059

(*) Not 2.24'te daha detaylı anlatıldığı üzere 31 Aralık 2008 tarihli hareket tablosunda, dönem başındaki 8.989.993 TL tutarındaki ertelenmiş üretim komisyonları kazanılmamış primler karşılığı hesabı içerisinde net olarak dikkate alınmıştır.

116 Garanti Emeklilik ve Hayat Anonim Şirketi

31 Aralık 2009 Tarihi İtibarıyla Hazırlanan

Finansal Tablolara İlişkin Dipnotlar

(Para Birimi: Türk Lirası [TL] olarak ifade edilmiştir.)

18 Yatırım anlaşması yükümlülükleri

Şirket'in 31 Aralık 2009 ve 2008 tarihleri itibarıyla birikimli hayat sigortaları için ayrılan hayat matematik karşılıklarının hareketi aşağıdaki gibidir:

Birikimli hayat sigortalarında hayat matematik karşılıkları	31 Aralık 2009	31 Aralık 2008
Dönem başı yatırım anlaşması yükümlülükleri (hayat matematik karşılıkları)	38.037.440	32.232.209
Kur farkları	(77.341)	8.289.686
Dönem içinde yazılan primler (birikimler)	2.268.800	2.826.485
Dönem içinde çıkışlar (iştiralar)	(6.800.952)	(6.826.923)
Kâr payı	1.913.142	3.111.533
Satılmaya hazır finansal varlıklar olarak sınıflanan riski hayat poliçesi sahiplerine ait finansal yatırımlardan elde edilen gerçekleşmemiş kazanç ve kayıpların poliçe sahiplerine ait olan kısmı (%95) (Not 30)	2.673.937	(1.595.550)
Dönem sonu yatırım anlaşması yükümlülükleri	38.015.026	38.037.440

31 Aralık 2009 ve 2008 tarihleri itibarıyla dönem içinde hayat sigortalılarına kâr payı dağıtım oranları:

	31 Aralık 2009	31 Aralık 2008
USD:	%7,32	%8,74
EUR:	%5,75	%5,65

Bireysel emeklilik

Şirket'in 31 Aralık 2009 ve 2008 tarihleri itibarıyla, emeklilik faaliyetlerinden alacaklar ve borçlar hesaplarının detayı aşağıdaki gibidir:

	31 Aralık 2009	31 Aralık 2008
Saklayıcı şirketten alacaklar	1.326.196.491	897.774.043
Katılımcılardan alacaklar (giriş aidatları)	6.086.385	4.698.831
Emeklilik faaliyetlerinden alacaklar (Not 12)	1.332.282.876	902.472.874
Katılımcılardan alacaklar karşılığı (Not 4.2), (Not 12)	(122.694)	(122.694)
Emeklilik faaliyetlerinden alacaklar, net	1.332.160.182	902.350.180
	31 Aralık 2009	31 Aralık 2008
Katılımcılara borçlar	1.325.824.072	897.774.043
Katılımcılar geçici hesabı	357.342	796.839
Saklayıcı şirkete borçlar	89.400	157.900
Emeklilik Gözetim Merkezi'ne borçlar	40.000	173.862
Diğer borçlar	934.610	311.849
Emeklilik faaliyetlerinden borçlar (Not 19)	1.327.245.424	899.214.493

117 Garanti Emeklilik ve Hayat Anonim Şirketi

31 Aralık 2009 Tarihi İtibarıyla Hazırlanan

Finansal Tablolara İlişkin Dipnotlar

(Para Birimi: Türk Lirası [TL] olarak ifade edilmiştir.)

31 Aralık 2009 ve 2008 tarihleri itibarıyla, Şirket'in kurduğu emeklilik yatırım fonları ve birim fiyatları aşağıdaki gibidir:

	31 Aralık 2009 Birim fiyatları	31 Aralık 2008 Birim fiyatları
Likit Kamu Emeklilik Yatırım Fonu	0,025596	0,023453
Gelir Amaçlı Kamu Borçlanma Araçları Emeklilik Yatırım Fonu	0,033957	0,028897
Gelir Amaçlı Kamu Dış Borçlanma Araçları (Eurobond) Emeklilik Yatırım Fonu	0,019805	0,017616
Büyüme Amaçlı Hisse Senedi Emeklilik Yatırım Fonu	0,040163	0,021773
Esnek Emeklilik Yatırım Fonu	0,031155	0,022912
Gelir Amaçlı Uluslararası Borçlanma Araçları Emeklilik Yatırım Fonu	0,014026	0,014763
Kamu Borçlanma Araçları Emeklilik Yatırım Fonu	0,017194	0,014392
Gelir Amaçlı Kamu Borçlanma Araçları (Döviz) Emeklilik Yatırım Fonu	0,013924	0,013507
Gruplara Yönelik Esnek Emeklilik Yatırım Fonu	0,020860	0,015627
Gruplara Yönelik Gelir Amaçlı Karma Borçlanma Araçları Emeklilik Yatırım Fonu	0,013549	0,012594
Gruplara Yönelik Gelir Amaçlı Kamu Borçlanma Araçları Emeklilik Yatırım Fonu	0,019709	0,016655
Esnek Alternatif Emeklilik Yatırım Fonu	0,010712	-

31 Aralık 2009 ve 2008 tarihleri itibarıyla, portföydeki katılım belgeleri ve dolaşımdaki katılım belgelerinin adet ve tutarları aşağıdaki gibidir:

	31 Aralık 2009			
	Dolaşımdaki katılma belgeleri		Portföydeki katılma belgeleri	
	Adet	Tutar	Adet	Tutar
Likit Kamu Emeklilik Yat. Fonu	9.114.102.110	233.284.558	15.885.897.890	406.615.442
Gelir Amaçlı Kamu Borç. Araç. Em. Yat. Fonu	23.646.965.891	802.980.021	1.353.034.109	45.944.979
Gelir Amaçlı Kamu Dış Borç. Araç. (Eurobond) Em. Yat. Fonu	851.527.975	16.864.512	9.148.472.025	181.185.488
Büyüme Amaçlı Hisse Senedi Em. Yat. Fonu	839.908.314	33.733.238	9.160.091.686	367.896.762
Esnek Emeklilik Yat. Fonu	5.671.627.815	176.699.565	4.328.372.185	134.850.435
Gelir Amaçlı Uluslararası Borç. Araç. Em. Yat. Fonu	291.602.988	4.090.024	9.708.397.012	136.169.976
Kamu Borçlanma Araçları Emeklilik Yat. Fonu	1.374.227.869	23.628.474	8.625.772.131	148.311.526
Gelir Amaçlı Kamu Borç. Araç. (Döviz) Em. Yat. Fonu	626.097.924	8.717.787	9.373.902.076	130.522.213
Gruplara Yönelik Esnek Emeklilik Yat. Fonu	231.642.708	4.832.067	9.768.357.292	203.767.933
Gruplara Yönelik Gelir Amaçlı Kâr. Borç. Araç. Em. Yat. Fonu	134.662.876	1.824.547	9.865.337.124	133.665.453
Gruplara Yönelik Gelir Amaçlı Kamu Borç. Araç Em. Yat. Fonu	941.497.296	18.555.970	9.058.502.704	178.534.030
Esnek Alternatif Em. Yat. Fonu	92.021.063	985.730	9.907.978.937	106.134.270
Toplam		1.326.196.493		2.173.598.507

118 Garanti Emeklilik ve Hayat Anonim Şirketi

31 Aralık 2009 Tarihi İtibarıyla Hazırlanan

Finansal Tablolara İlişkin Dipnotlar

(Para Birimi: Türk Lirası [TL] olarak ifade edilmiştir.)

	31 Aralık 2008			
	Dolaşımdaki katılma belgeleri		Portföydeki katılma belgeleri	
	Adet	Tutar	Adet	Tutar
Likit Kamu Emeklilik Yat. Fonu	10.698.445.508	250.910.642	14.301.554.492	335.414.358
Gelir Amaçlı Kamu Borçlanma Araçları Em. Yat. Fonu	16.490.427.973	476.523.897	8.509.572.027	245.901.103
Gelir Amaçlı Kamu Dış Borç, Araç, (Eurobond) Em. Yat. Fonu	503.851.281	8.875.844	9.496.148.719	167.284.156
Büyüme Amaçlı Hisse Senedi Em. Yat. Fonu	648.635.075	14.122.731	9.351.364.925	203.607.269
Esnek Emeklilik Yat. Fonu	4.438.406.945	101.692.780	5.561.593.055	127.427.220
Gelir Amaçlı Uluslararası Borç. Araç. Em. Yat. Fonu	210.625.678	3.109.467	9.789.374.322	144.520.533
Kamu Borçlanma Araçları Emeklilik Yat. Fonu	1.328.341.040	19.117.484	8.671.658.960	124.802.516
Gelir Amaçlı Kamu Borç. Araç. (Döviz) Em. Yat. Fonu	566.498.648	7.651.697	9.433.501.352	127.418.303
Gruplara Yönelik Esnek Emeklilik Yat. Fonu	129.296.626	2.020.518	9.870.703.374	154.249.482
Gruplara Yönelik Gelir Amaçlı Kâr. Borç. Araç. Em. Yat. Fonu	93.912.489	1.182.734	9.906.087.511	124.757.266
Gruplara Yönelik Gelir Amaçlı Kamu Borç. Araç. Em. Yat. Fonu	754.503.001	12.566.249	9.245.496.999	153.983.753
Toplam		897.774.043		1.909.365.959

Dönem içinde giren, ayrılan iptal edilen ve mevcut bireysel emeklilik ve grup emeklilik katılımcılarının adetçe portföy tutarları

	31 Aralık 2009 (*)			
	Dönem içinde giren	Dönem içinde ayrılan/iptal edilen	Mevcut	Mevcut tutar
Bireysel	81.345	43.093	279.136	778.640.498
Grup	59.303	29.726	145.719	266.602.997
Toplam	140.648	72.819	424.855	1.045.243.495

	31 Aralık 2008			
	Dönem içinde giren	Dönem içinde ayrılan/iptal edilen	Mevcut	Mevcut tutar
Bireysel	86.761	38.947	240.884	514.318.726
Grup	47.656	27.018	116.142	243.942.386
Toplam	134.417	65.965	357.026	758.261.112

Dönem içinde giren bireysel emeklilik katılımcılarının adet ile brüt ve net katılım paylarının bireysel ve kurumsal olarak dağılımları

	31 Aralık 2009 (*)			31 Aralık 2008		
	Sözleşme sayısı	Brüt katılım payı	Net katılım payı	Sözleşme sayısı	Brüt katılım payı	Net katılım payı
Bireysel	81.345	81.642.381	79.613.637	86.761	90.226.625	87.672.855
Grup	59.303	41.009.018	40.307.634	47.656	45.457.126	44.814.815
Toplam	140.648	122.651.399	119.921.271	134.417	135.683.751	132.487.670

Dönem içinde başka şirketten gelen bireysel emeklilik katılımcılarının adet ile brüt ve net katılım paylarının bireysel ve kurumsal olarak dağılımları

	31 Aralık 2009 (*)			31 Aralık 2008		
	Sözleşme sayısı	Brüt katılım payı	Net katılım payı	Sözleşme sayısı	Brüt katılım payı	Net katılım payı
Bireysel	695	11.748.220	11.717.406	1.549	20.129.696	20.046.806
Grup	1.221	7.947.883	7.922.626	3.042	18.818.013	18.774.425
Toplam	1.916	19.696.103	19.640.032	4.591	38.947.709	38.821.231

119 Garanti Emeklilik ve Hayat Anonim Şirketi

31 Aralık 2009 Tarihi İtibarıyla Hazırlanan

Finansal Tablolara İlişkin Dipnotlar

(Para Birimi: Türk Lirası [TL] olarak ifade edilmiştir.)

Dönem içinde Şirket'in hayat portföyünden bireysel emekliliğe geçen bireysel emeklilik katılımcılarının adet ile brüt ve net katılım paylarının bireysel ve kurumsal olarak dağılımı

Dönem içinde Şirket'in hayat portföyünden bireysel emekliliğe geçen bireysel emeklilik katılımcısı bulunmamaktadır.

Dönem içinde Şirket'in portföyünden ayrılan başka şirkete geçen veya başka şirkete geçmeyen her ikisi birlikte bireysel emeklilik katılımcılarının adet ile brüt ve net katılım paylarının bireysel ve kurumsal olarak dağılımları

	31 Aralık 2009 (*)			31 Aralık 2008		
	Sözleşme sayısı	Brüt katılım payı	Net katılım payı	Sözleşme sayısı	Brüt katılım payı	Net katılım payı
Bireysel	43.093	132.703.677	131.839.062	38.947	87.605.484	86.767.393
Grup	29.726	62.408.298	62.175.815	27.018	34.963.086	34.754.604
Toplam	72.819	195.111.975	194.014.877	65.965	122.568.570	121.521.997

(*) Katılımcı sayıları ve tutarlar 25 Aralık 2009 itibarıyla.

19 Ticari ve diğer borçlar, ertelenmiş gelirler

	31 Aralık 2009	31 Aralık 2008
Esas faaliyetlerden borçlar	1.350.901.048	907.737.655
Gelecek aylara/yıllara ait gelirler ve gider tahakkukları	16.136.671	3.950.168
Ödenecek vergi ve benzer diğer yükümlülükler	7.649.148	8.396.053
İlişkili taraflara borçlar	3.809.866	1.286.341
Diğer çeşitli borçlar	1.472.465	1.938.196
Finansal borçlar (Not 20), (Not 45)	548.617	450.483
Toplam	1.380.517.815	923.758.896
Kısa vadeli borçlar	1.380.517.815	923.758.896
Orta ve uzun vadeli borçlar	-	-
Toplam	1.380.517.815	923.758.896

31 Aralık 2009 tarihi itibarıyla diğer çeşitli borçlar, dışarıdan sağlanan fayda ve hizmetler için yapılacak olan ödemelerden oluşmaktadır.

Finansal tablolarda gösterilen 16.136.671 TL (31 Aralık 2008: 3.950.168 TL) tutarındaki gelecek aylara/yıllara ait gelirler ve gider tahakkukları; 15.930.946 TL (31 Aralık 2008: 3.739.685 TL) tutarında ertelenmiş komisyon gelirlerinden ve 205.725 TL tutarında gelecek aylara/yıllara ait gelirler ve gider tahakkuklarından oluşmaktadır (31 Aralık 2008: 210.483 TL).

Şirket'in 31 Aralık 2009 ve 2008 tarihleri itibarıyla, esas faaliyetlerden borçlar hesabının detayı aşağıdaki gibidir:

	31 Aralık 2009	31 Aralık 2008
Reasürans şirketlerine borçlar (Not 10)	12.780.028	4.838.582
Acentelere borçlar	10.853.666	3.651.062
Sigortalılara borçlar	21.930	33.518
Toplam sigortacılık faaliyetlerinden borçlar	23.655.624	8.523.162
Emeklilik faaliyetlerinden borçlar (Not 18)	1.327.245.424	899.214.493
Esas faaliyetlerden borçlar	1.350.901.048	907.737.655

120 Garanti Emeklilik ve Hayat Anonim Şirketi

31 Aralık 2009 Tarihi İtibarıyla Hazırlanan

Finansal Tablolara İlişkin Dipnotlar

(Para Birimi: Türk Lirası [TL] olarak ifade edilmiştir.)

Hesaplanan kurumlar vergisi ve peşin ödenen vergiler aşağıdaki tabloda detaylandırılmıştır:

	31 Aralık 2009	31 Aralık 2008
Ödenecek kurumlar vergisi	18.722.731	16.449.871
Dönem içinde peşin ödenen vergiler	(15.070.476)	(11.529.921)
Ödenecek kurumlar vergisi, net	3.652.255	4.919.950

Cari ve gelecek dönemlerde yararlanılacak yatırım indiriminin toplam tutarı

Yoktur.

20 Finansal borçlar

Şirket'in 31 Aralık 2009 tarihi itibarıyla finansal borcu; 548.617 TL (31 Aralık 2008: 450.483 TL) tutarında vergi ödemeleri için bankalardan kullanılan kısa vadeli faizsiz spot kredilerden oluşmaktadır.

21 Ertelenmiş vergiler

31 Aralık 2009 ve 2008 tarihleri itibarıyla, ertelenmiş vergi varlık ve yükümlülüklerini doğuran kalemler aşağıdaki gibidir:

	31 Aralık 2009	31 Aralık 2008
	Ertelenmiş vergi Varlığı/ (Yükümlülüğü)	Ertelenmiş vergi Varlığı/ (Yükümlülüğü)
Maddi ve maddi olmayan duran varlıklar için Vergi Mevzuatı ile Raporlama Standartları arasındaki fark	(690.579)	(563.217)
Sigortacılık teknik karşılıkları	(286.915)	65.725
Dengeleme karşılığı	239.959	-
Kullanılmayan izinler için ayrılan karşılıklar	225.112	159.463
Personel performans karşılığı	124.831	336.502
Alacak ve borçların iskontolanması	(67.300)	(50.181)
Dava karşılıkları	37.360	25.480
Satış personeli komisyon karşılığı	32.400	100.000
Sigortacılık faaliyetlerinden alacaklar için ayrılan değer düşüklüğü karşılıkları	32.054	13.924
Kıdem tazminatı karşılıkları	31.327	23.624
Katılımcılardan alacaklar değer düşüklüğü karşılıkları	24.538	24.538
İkramiye ve indirimler karşılığı	1.576	647
Finansal varlıklar değerlendirme farkları	-	24.362
Ertelenmiş vergi (yükümlülüğü)/varlığı, net	(295.637)	160.867

22 Emeklilik sosyal yardım yükümlülükleri

Yoktur.

121 Garanti Emeklilik ve Hayat Anonim Şirketi

31 Aralık 2009 Tarihi İtibarıyla Hazırlanan

Finansal Tablolara İlişkin Dipnotlar

(Para Birimi: Türk Lirası [TL] olarak ifade edilmiştir.)

23 Diğer yükümlülükler ve masraf karşılıkları

31 Aralık 2009 ve 2008 tarihleri itibarıyla, diğer riskler için ayrılan karşılıkların detayı aşağıdaki gibidir:

	31 Aralık 2009	31 Aralık 2008
Kullanılmayan izinler için ayrılan karşılıklar	1.125.560	797.317
Personel performans karşılığı	624.154	1.682.511
Dava karşılıkları	186.800	127.400
Satış personeli komisyon karşılığı	162.000	500.000
Maliyet giderleri karşılığı	2.098.514	3.107.228
Kıdem tazminatı karşılığı	156.635	118.119
Diğer riskler için ayrılan karşılıkların toplamı	2.255.149	3.225.347

Kıdem tazminatı karşılığının dönem içindeki hareketi aşağıdaki gibidir:

	31 Aralık 2009	31 Aralık 2008
Dönem başı kıdem tazminatı karşılığı	118.119	95.798
Faiz maliyeti	54.526	67.720
Hizmet bedeli	24.757	21.375
Dönem içindeki ödemeler (Not 47)	(381.044)	(270.516)
Aktüeryal fark	340.277	203.742
Dönem sonu kıdem tazminatı karşılığı	156.635	118.119

24 Net sigorta prim geliri

Hayat ve hayat dışı dallar itibarıyla net sigorta prim gelirleri ilişikteki gelir tablosunda detaylandırılmıştır.

25 Aidat (ücret) gelirleri

Şirket'in aidat gelirleri bireysel emeklilik işlemleri ile ilgili katılımcılardan ve emeklilik yatırım fonlarından alınan aidatlar ve birikimli hayat sigortalarında poliçe sahiplerinden alınan Şirket gider kesintilerinden oluşmaktadır.

Bireysel emeklilik işlemleri ile ilgili katılımcılardan ve emeklilik yatırım fonlarından alınan aidat ve ücretler ilişikteki gelir tablosunda detaylandırılmıştır. 31 Aralık 2009 tarihinde sonra eren hesap dönemine ilişkin, birikimli hayat sigorta poliçesi sahiplerinin birikim primleri üzerinden alınan Şirket gider kesintisi toplamı 137.601 TL (31 Aralık 2008: 162.367 TL) tutarındadır.

26 Yatırım gelirleri

Yukarıda "4.2-Finansal riskin yönetimi" notunda gösterilmiştir.

27 Finansal varlıkların net tahakkuk gelirleri

Yukarıda "4.2-Finansal riskin yönetimi" notunda gösterilmiştir.

28 Gerçeğe uygun değer farkı kâr veya zarara yansıtılan aktifler

Yukarıda "4.2-Finansal riskin yönetimi" notunda gösterilmiştir.

122 Garanti Emeklilik ve Hayat Anonim Şirketi

31 Aralık 2009 Tarihi İtibarıyla Hazırlanan

Finansal Tablolara İlişkin Dipnotlar

(Para Birimi: Türk Lirası [TL] olarak ifade edilmiştir.)

29 Sigorta hak ve talepleri

	31 Aralık 2009		31 Aralık 2008	
	Hayat	Hayat dışı	Hayat	Hayat dışı
Ödenen hasarlar, reasürör payı düşülmüş olarak	(23.410.721)	(12.820)	(21.849.201)	-
Muallak tazminatlar karşılığında değişim, reasürör payı düşülmüş olarak	(3.090.552)	3.132	(2.532.707)	(2.742)
Kazanılmamış primler karşılığında değişim, reasürör payı düşülmüş olarak	(3.277.064)	2.849	(18.175.897)	(2.971)
Sigorta sözleşmeleri için ayrılan hayat matematik karşılığında değişim, reasürör payı düşülmüş olarak	2.696.900	-	4.697.601	-
Dengeleme karşılıklarındaki değişim	(1.199.793)	-	-	-
Toplam	(28.281.230)	(6.839)	(37.860.204)	(5.713)

30 Yatırım sözleşmeleri hakları

31 Aralık 2009 ve 2008 tarihlerinde sonra eren hesap dönemlerine ilişkin, yatırım sözleşmelerinden gelir tablosuna ve özsermayeye yansıyan hayat matematik karşılıklarındaki değişimin detayı aşağıdaki gibidir:

	31 Aralık 2009	31 Aralık 2008
Yatırım sözleşmeleri için ayrılan hayat matematik karşılıklarından gelir tablosunda muhasebeleştirilenler (Not 5)	2.696.351	(7.400.781)
Yatırım sözleşmelerinden kaynaklanan yükümlülüklerin yatırıldığı satılmaya hazır olarak sınıflanmış finansal varlıklardan elde edilen gerçekleşmemiş kazanç ve kayıplardaki poliçe sahiplerinin paylarındaki değişimler (Not 18)	(2.673.937)	1.595.550
Yatırım sözleşmeleri için ayrılan hayat matematik karşılıklarındaki değişim	22.414	(5.805.231)

31 Zaruri diğer giderler

Giderlerin Şirket içindeki niteliklerine veya işlevlerine dayanan gruplama aşağıda Not 32'de verilmiştir.

123 Garanti Emeklilik ve Hayat Anonim Şirketi

31 Aralık 2009 Tarihi İtibarıyla Hazırlanan

Finansal Tablolara İlişkin Dipnotlar

(Para Birimi: Türk Lirası [TL] olarak ifade edilmiştir.)

32 Gider çeşitleri

31 Aralık 2009 ve 2008 tarihlerinde sona eren hesap dönemlerine ilişkin faaliyet giderlerinin detayı aşağıdaki gibidir:

	31 Aralık 2009			
	Hayat	Hayatdışı	Emeklilik	Toplam
Komasyon giderleri (Not 17)	(31.580.940)	(393)	(10.806.534)	(42.387.867)
Dönem içinde tahakkuk eden aracılar komisyonları (Not 17)	(33.223.031)	(393)	(10.806.534)	(44.029.958)
Ertelenmiş üretim komisyonlarındaki değişim (Not 17)	1.642.091	-	-	1.642.091
Çalışanlara sağlanan fayda giderleri (Not 33)	(28.235.089)	(1.899)	(4.630.008)	(32.866.996)
Reasürörlerden kazanılan komisyon gelirleri (Not 10)	19.133.586	-	-	19.133.586
Dönem içerisinde reasürörlerden tahakkuk eden komisyon gelirleri (Not 10)	31.324.847	-	-	31.324.847
Ertelenmiş komisyon gelirlerindeki değişim (Not 10)	(12.191.261)	-	-	(12.191.261)
Ertelenen üretim giderleri (Not 17)	6.729.835	-	-	6.729.835
Tanıtım ve halkla ilişkiler giderleri	(100.541)	(7)	(5.777.909)	(5.878.457)
Ofis giderleri	(3.639.877)	(245)	(1.671.734)	(5.311.856)
Dönem sonunda hesaplanan kar komisyonları (Not 10)	3.331.242	-	-	3.331.242
Bilgi işlem giderleri	(2.710.129)	(182)	(591.909)	(3.302.220)
Vergi, resim ve harçlar	(1.335.824)	-	(1.041.820)	(2.377.643)
Ulaşım giderleri	(1.402.697)	(94)	(230.015)	(1.632.806)
Temsil ve ağırlama giderleri	(1.193.993)	(80)	(195.792)	(1.389.865)
Dağıtım kanalı giderleri	(757.406)	(51)	(129.700)	(887.157)
Araştırma geliştirme giderleri	-	-	(242.146)	(242.146)
Ofis destek hizmetleri	(187.738)	(13)	(30.785)	(218.536)
Danışmanlık giderleri	(45.163)	(3)	(7.406)	(52.572)
Diğer giderler	(563.826)	(39)	(27.986)	(591.851)
Toplam	(42.558.559)	(3.006)	(25.383.743)	(67.945.308)

124 Garanti Emeklilik ve Hayat Anonim Şirketi

31 Aralık 2009 Tarihi İtibarıyla Hazırlanan

Finansal Tablolara İlişkin Dipnotlar

(Para Birimi: Türk Lirası [TL] olarak ifade edilmiştir.)

	31 Aralık 2008			
	Hayat	Hayat dışı	Emeklilik	Toplam
Çalışanlara sağlanan fayda giderleri (Not 33)	(26.106.588)	(13.560)	(4.282.911)	(30.403.059)
Komisyon giderleri (Not 17)	(10.838.796)	-	(9.507.203)	(20.345.999)
<i>Dönem içinde tahakkuk eden araçlara komisyonlar (Not 17)</i>	<i>(18.576.855)</i>	<i>-</i>	<i>(9.507.203)</i>	<i>(28.084.058)</i>
<i>Ertelenmiş üretim komisyonlarındaki değişim(*) (Not 17)</i>	<i>7.738.059</i>	<i>-</i>	<i>-</i>	<i>7.738.059</i>
Ertelenen üretim giderleri	8.720.416	-	-	8.720.416
Tanıtım ve halkla ilişkiler giderleri	(31.994)	(17)	(6.256.813)	(6.288.824)
Ofis giderleri	(3.333.544)	(1.731)	(1.527.190)	(4.862.465)
Reasürörlerden kazanılan komisyon gelirleri (Not 10)	3.091.867	-	-	3.091.867
<i>Dönem içerisinde reasürörlerden tahakkuk eden komisyon gelirleri (Not 10)</i>	<i>6.831.552</i>	<i>-</i>	<i>-</i>	<i>6.831.552</i>
<i>Ertelenmiş komisyon gelirlerindeki değişim(*) (Not 10)</i>	<i>(3.739.685)</i>	<i>-</i>	<i>-</i>	<i>(3.739.685)</i>
Vergi, resim ve harçlar	(1.463.863)	-	(670.839)	(2.134.702)
Bilgi işlem giderleri	(1.367.386)	(710)	(249.313)	(1.617.409)
Ulaşım giderleri	(1.361.592)	(707)	(223.376)	(1.585.675)
Temsil ve ağırlama giderleri	(977.138)	(67)	(160.304)	(1.137.509)
Ofis destek hizmetleri	(443.778)	(231)	(92.286)	(536.295)
Dağıtım kanalı giderleri	(190.090)	(99)	(260.887)	(451.076)
Araştırma geliştirme giderleri	-	-	(412.802)	(412.802)
Danışmanlık giderleri	(2.972)	(2)	(488)	(3.462)
Diğer giderler	(262.659)	(91)	(28.210)	(290.960)
Toplam	(34.568.117)	(17.215)	(23.672.622)	(58.257.954)

(*) Not 2.24'te daha detaylı anlatıldığı üzere dönem başındaki 8.989.993 TL tutarındaki ertelenmiş üretim komisyonları (Not 17) ile 156.451 TL tutarındaki ertelenmiş komisyon gelirleri (Not 10) kazanılmamış primler karşılığı hesabı içerisinde net olarak gösterilmiştir. Dolayısıyla ertelenmiş üretim komisyonlarındaki ve ertelenmiş komisyon gelirlerindeki değişim rakamları dönem sonundaki ertelenmiş üretim komisyonları ve ertelenmiş komisyon gelirleri ile aynıdır.

33 Çalışanlara sağlanan fayda giderleri

31 Aralık 2009 ve 2008 tarihlerinde sona eren hesap dönemlerine ilişkin çalışanlara sağlanan fayda giderlerinin detayı aşağıdaki gibidir:

	31 Aralık 2009			
	Hayat	Hayat dışı	Emeklilik	Toplam
Maaş ve ücretler	(14.542.179)	(978)	(2.384.636)	(16.927.793)
Sosyal güvenlik primleri işveren payı	(2.808.610)	(189)	(460.558)	(3.269.357)
Kıdem tazminatı ve kullanılmayan izin karşılıkları gideri	(391.823)	(26)	(64.251)	(456.100)
Bonus, prim ve komisyonlar	(5.711.446)	(384)	(936.567)	(6.648.397)
Diğer yan haklar	(4.781.031)	(322)	(783.996)	(5.565.349)
Toplam (Not 32)	(28.235.089)	(1.899)	(4.630.008)	(32.866.996)

	31 Aralık 2008			
	Hayat	Hayat dışı	Emeklilik	Toplam
Maaş ve ücretler	(12.913.223)	(6.706)	(2.118.476)	(15.038.405)
Sosyal güvenlik primleri işveren payı	(3.106.799)	(1.614)	(509.685)	(3.618.098)
Kıdem tazminatı ve kullanılmayan izin karşılıkları gideri	(342.301)	(178)	(56.156)	(398.635)
Bonus, prim ve komisyonlar	(6.206.503)	(3.225)	(1.018.207)	(7.227.935)
Diğer yan haklar	(3.537.762)	(1.837)	(580.387)	(4.119.986)
Toplam (Not 32)	(26.106.588)	(13.560)	(4.282.911)	(30.403.059)

125 Garanti Emeklilik ve Hayat Anonim Şirketi

31 Aralık 2009 Tarihi İtibarıyla Hazırlanan

Finansal Tablolara İlişkin Dipnotlar

(Para Birimi: Türk Lirası [TL] olarak ifade edilmiştir.)

34 Finansal maliyetler

Üretim maliyetine veya sabit varlıkların maliyetine verilen finansman gideri bulunmamaktadır.

35 Gelir vergileri

Finansal tablolarda gösterilen gelir vergisi giderlerini oluşturan kalemler aşağıdaki gibidir:

	31 Aralık 2009	31 Aralık 2008
Kurumlar vergisi karşılık gideri:	(18.722.731)	(16.449.871)
Kurumlar vergisi karşılığı gideri	(18.722.731)	(16.449.871)
Ertelemiş vergi:	(400.483)	313.554
İndirilebilir geçici farkların oluşmasından ve kapanmasından kaynaklanan vergi	40.616	406.722
Vergilendirilebilir geçici farkların oluşmasından ve kapanmasından kaynaklanan vergi	(441.099)	(93.168)
Gelir tablosuna yansıyan toplam gelir vergisi gideri	(19.123.214)	(16.136.317)

31 Aralık 2009 ve 2008 tarihleri itibarıyla, Şirket'in finansal tablolarında oluşan vergi öncesi faaliyet kârı üzerinden yasal vergi oranı ile hesaplanan gelir vergisi karşılığı ile Şirket'in etkin vergi oranı ile hesaplanan fiili gelir vergisi karşılığı arasındaki mutabakatı aşağıdaki tabloda detaylandırılmıştır:

	31 Aralık 2009	31 Aralık 2008
Vergi öncesi olağan kâr	94.299.369	79.965.538
Vergi oranı (%)	(20,00)	(20,00)
Yasal vergi oranına göre gelir vergisi karşılığı	(18.859.874)	(15.993.108)
Kanunen kabul edilmeyen giderler	(88.621)	(199.527)
Diğerleri	(174.719)	56.318
Gelir tablosuna yansıyan toplam gelir vergisi gideri	(19.123.214)	(16.136.317)
Vergi oranı (%)	(20,28)	(20,18)

36 Net kur değişim gelirleri

Yukarıda "4.2-Finansal riskin yönetimi" notunda gösterilmiştir.

37 Hisse başına kazanç

Hisse başına kazanç Şirket'in dönem net kârının, dönemin ağırlıklı ortalama hisse senedi sayısına bölünmesi ile hesaplanmıştır.

	31 Aralık 2009	31 Aralık 2008
Hesap dönemi itibarıyla kâr	75.176.155	63.829.221
Ağırlıklı ortalama hisse senedi sayısı	5.000.000.000	5.000.000.000
Hisse başına kazanç (TL)	0,0150	0,0128

126 Garanti Emeklilik ve Hayat Anonim Şirketi

31 Aralık 2009 Tarihi İtibarıyla Hazırlanan

Finansal Tablolara İlişkin Dipnotlar

(Para Birimi: Türk Lirası [TL] olarak ifade edilmiştir.)

38 Hisse başı kâr payı

Şirket'in 31 Aralık 2008 tarihinde sona eren yıla ilişkin net dönem kârı 63.829.221 TL'dir. 8 Nisan 2009 tarihinde yapılan Genel Kurul Toplantısı'nda bu kârın dağıtılmayıp yedek akçelere ilave edilmesine karar verilmiştir.

	2008 Yılı Kâr Dağıtım Tablosu
Net dönem kârı	63.829.221
Geçmiş yıllar kârları	572.618
Dağıtıma konu kâr tutarı	64.401.839
Kanuni yedek akçeler	(3.191.461)
<i>1. tertip kanuni yedek akçeler (Not 15)</i>	<i>(3.191.461)</i>
Olağanüstü yedek akçeler (Not 15)	(61.210.378)

Şirket'in ilgili dönemde geçerli olan muhasebe standartlarına uygun olarak 31 Aralık 2007 tarihinde sona eren yıla ilişkin net dönem kârı 36.545.496 TL'dir. 13 Mayıs 2008 tarihinde yapılan Genel Kurul Toplantısı'nda bu kârın dağıtılmayıp Şirket bünyesinde yedek olarak bırakılmasına karar verilmiştir.

	2007 Yılı Kâr Dağıtım Tablosu
Net dönem kârı	36.545.496
Kanuni yedek akçeler	(1.827.274)
<i>1. tertip kanuni yedek akçeler (Not 15)</i>	<i>(1.827.274)</i>
Olağanüstü yedek akçeler (Not 15)	(34.718.222)

39 Faaliyetlerden yaratılan nakit

Esas faaliyetlerden kaynaklanan nakit akımları ilişikteki nakit akış tablolarında gösterilmiştir.

40 Hisse senedine dönüştürülebilir tahvil

Yoktur.

41 Paraya çevrilebilir imtiyazlı hisse senetleri

Yoktur.

42 Riskler

Normal faaliyetleri içerisinde Şirket, ağırlıklı olarak sigortacılık faaliyetlerinden kaynaklanmak üzere çok sayıda hukuki anlaşmazlıklar, davalar ve tazminat davaları ile karşı karşıyadır. Bu davalar, gerek muallak tazminat karşılığı gerekse de maliyet gider karşılıkları içerisinde gerekli karşılıklar ayrılmak suretiyle finansal tablolara yansıtılmaktadır.

31 Aralık 2009 tarihi itibarıyla, Şirket'in faaliyet konusu ile ilgili davalı olduğu tüm davaların Şirket aleyhine sonuçlanması durumunda doğacak muhtemel sorumluluk miktarı brüt olarak 750.070 TL (31 Aralık 2008: 280.366 TL)'dir. Şirket, söz konusu aleyhte açılan davalar için masraf ve faizler dahil 981.501 TL (31 Aralık 2008: 280.366 TL) karşılık tutarını, ilişikteki finansal tablolarda muallak tazminat karşılıkları hesabında dikkate almıştır.

43 Taahhütler

Şirket'in faaliyetleri gereği hayat ve hayat dışı sigorta branşlarında vermiş olduğu teminatların detayı "17-Sigorta yükümlülükleri ve reasürans varlıkları" notunda verilmiştir.

Genel müdürlük ve bölge ofislerinin kullanımı için kiralanmış gayrimenkuller ile kiralık araçlar için faaliyet kiralaması çerçevesinde ödenecek asgari kira ödemelerinin toplamı aşağıdaki gibidir:

	31 Aralık 2009	31 Aralık 2008
1 yıldan az	1.380.785	949.037
Bir yıldan fazla beş yıldan az	954.708	909.749
Beş yıldan fazla	-	-
Ödenecek asgari kira ödemelerinin toplamı	2.335.493	1.858.786

127 Garanti Emeklilik ve Hayat Anonim Şirketi

31 Aralık 2009 Tarihi İtibarıyla Hazırlanan

Finansal Tablolara İlişkin Dipnotlar

(Para Birimi: Türk Lirası [TL] olarak ifade edilmiştir.)

44 İşletme Birleşmeleri

Yoktur.

45 İlişkili taraflarla işlemler

Toplamda Şirket'in ödenmiş sermayesinde %99,91 paya sahip Garanti Bankası ile Eureka ve bunların bağlı olduğu gruplar ve bu grupların iştirak ve bağlı ortaklıkları bu finansal tablolar açısından ilişkili kuruluş olarak tanımlanmıştır.

31 Aralık 2009 ve 2008 tarihleri itibarıyla ilişkili kuruluş bakiyeleri aşağıdaki gibidir:

	31 Aralık 2009	31 Aralık 2008
Garanti Bankası-kredi kartı tahsilatları	6.045.512	3.636.979
Diğer nakit ve nakit benzeri varlıklar	6.045.512	3.636.979
Garanti Bankası-bankalar mevduatı	190.857.327	133.340.360
Bankalar	190.857.327	133.340.360
Garanti Portföy Yönetimi AŞ	8.877	-
Garanti Faktoring Hizmetleri AŞ	5.749	-
Diğerleri	437	396
Esas faaliyetlerden alacaklar	15.063	396
Garanti Hizmet Yönetimi AŞ-fon yönetimi	1.841.240	1.197.363
Diğerleri	32.486	44.443
Diğer ilişkili taraflardan alacaklar (Not 12)	1.873.726	1.241.806
Garanti Bankası-vergi kredileri	548.617	450.483
Diğer finansal borçlar (Not 19), (Not 20)	548.617	450.483
Garanti Bankası-ödenecek komisyonlar	11.041.996	3.803.810
Esas faaliyetlerden borçlar	11.041.996	3.803.810
Garanti Bankası-lokal kullanımı	91.238	84.723
Eureka Sigorta AŞ-lokal kullanımı paylaşım ve sigorta poliçe primi	52.460	48.512
Diğerleri	-	1.899
Ortaklara borçlar	143.698	135.134
Garanti Bankası-muallak tazminat karşılığı	205.145	152.190
Garanti Portföy-muallak tazminat karşılığı	44.862	-
Garanti Ödeme Sistemleri-muallak tazminat karşılığı	5.454	-
Muallak tazminat karşılığı	255.461	152.190
Garanti Portföy Yönetimi AŞ-BES fonları yönetimine ilişkin	2.395.505	787.771
Garanti Bilişim Teknolojisi ve Ticaret TAŞ-yazılım ve hizmet giderleri	1.013.082	27.899
Garanti Filo Yönetim Hizmetleri AŞ-otomobil kiralama giderleri	70.649	64.395
Garanti Hizmet Yönetimi AŞ-portföy yönetimi	64.265	50.000
Emeklilik Gözetim Merkezi-BES fonları	40.000	173.862
Diğerleri	50.229	37.087
Diğer ilişkili taraflara borçlar	3.633.730	1.141.014

İlişkili kuruluşlardan olan alacaklar için teminat alınmamıştır.

Ortaklar, iştirakler ve bağlı ortaklıklardan alacaklar nedeniyle ayrılan şüpheli alacak tutarı ve bunların borçları bulunmamaktadır.

Ortaklar, iştirakler ve bağlı ortaklıklar lehine verilen garanti, taahhüt, kefalet, avans, ciro gibi yükümlülükler bulunmamaktadır.

128 Garanti Emeklilik ve Hayat Anonim Şirketi

31 Aralık 2009 Tarihi İtibarıyla Hazırlanan

Finansal Tablolara İlişkin Dipnotlar

(Para Birimi: Türk Lirası [TL] olarak ifade edilmiştir.)

31 Aralık 2009 ve 2008 tarihlerinde sona eren hesap dönemleri itibarıyla ilişkili kuruluşlarla gerçekleştirilen işlemler aşağıdaki gibidir:

	31 Aralık 2009	31 Aralık 2008
Garanti Bankası	2.281.327	1.563.162
Doğuş Oto Pazarlama ve Tic AŞ	153.062	127.337
Doğuş Otomotiv Servis AŞ	153.562	136.726
Eureko Sigorta AŞ	56.269	37.283
Garanti Yatırım Menkul Kıymetler AŞ	-	26.625
Diğerleri	195.846	244.031
Yazılan primler	2.840.066	2.135.164
Garanti Portföy Yönetimi A.Ş.	308.560	-
Garanti Bankası	143.219	30.608
Garanti Ödeme Sistemleri A.Ş.	37.513	-
Ödenen hasarlar	489.292	30.608
Garanti Bankası-mevduattan alınan faiz gelirler	23.327.406	23.846.270
Yatırım gelirleri	23.327.406	23.846.270
Garanti Bankası	218.175	37.970
Garanti Portföy Yönetim AŞ.	47.312	46.630
Diğerleri	-	183
Yatırım giderleri	265.487	84.783
Garanti Bankası-ödenen komisyonlar	43.086.471	26.958.305
Garanti Bankası-kira, vergi ve diğer giderler	3.346.875	2.783.747
Garanti Bilişim Teknolojisi ve Ticaret TAŞ-bilgi işlem giderleri	3.295.555	1.468.081
Antur Turizm AŞ-turizm giderleri	1.176.060	1.095.391
Garanti Filo-taşıt kirası	804.077	242.697
Eureko Sigorta AŞ-sağlık ve kasko primleri	745.850	738.104
VDF Otomotiv Servis ve Ticaret AŞ-oto kiralama gideri	92.777	507.956
Doğuş Yayın Grubu AŞ-reklam giderleri	63.862	109.678
Diğerleri	308.105	892.347
Faaliyet giderleri	52.919.632	34.823.306

129 Garanti Emeklilik ve Hayat Anonim Şirketi

31 Aralık 2009 Tarihi İtibarıyla Hazırlanan

Finansal Tablolara İlişkin Dipnotlar

(Para Birimi: Türk Lirası [TL] olarak ifade edilmiştir.)

46 Bilanço tarihinden sonra ortaya çıkan olaylar

Hazine Müsteşarlığı tarafından 7 Ocak 2010 tarih ve B.02.1.HZN.0.10.03.01 sayılı yazı ile Türkiye Sigorta ve Reasürans Şirketleri Birliği'ne gönderilen yazıda, teknik karşılıklar ve aktüeryal zincirleme merdiven metoduna ilişkin mevzuat hükümleri çerçevesinde yapılan hesaplamalarla ilgili olarak sektörden alınan bildirimlerin, hali hazırda aktüeryal yöntemin işlevselliği ve doğru sonuç üretebilme kapasitesine ilişkin bir takım sorunların bulunduğunu ortaya koyduğu ve bu çerçevede gelen talep ve önerilere istinaden aktüeryal zincirleme merdiven metodu ile ilgili yeni yöntemler üzerinde çalışılarak, oluşturulan yeni aktüeryal zincirleme merdiven metodu tablosunun şirketlere test amaçlı gönderildiği belirtilmiştir. Şirketlerden gelen geri bildirimlerin değerlendirilmesi sonucu, Standart Zincir, Hasar/Prim, Cape Cod, Frekans/Şiddet ve Munich Zinciri olmak üzere 5 yöntem belirlenmiştir.

1 Ocak 2010 tarihinden itibaren yürürlüğe girecek olan yeni aktüeryal zincirleme merdiven metodu hesaplaması için, 2010 yılının ilk üç çeyreğinde şirketlere her branş için 5 yöntem içinde kendi belirleyecekleri yöntemi seçme hakkı tanınacağı ve deneme süresinin sonunda 2010 yılının dördüncü çeyreğinde kullanılmak üzere her bir branş için kullanacakları nihai yöntemi belirlemeleri ve seçecekleri yöntemi 3 yıl boyunca değiştirmemelerinin talep edileceği belirtilmiştir. Anılan yöntemlere ilişkin hem ödenen hem de gerçekleşen hasarlar üzerinden hesaplama yapılması ancak gerçekleşen hasarlar üzerinden yapılan yöntemlerle ulaşılan sonuçların finansal tablolarda karşılık ayrılırken dikkate alınması gerektiği belirtilmiştir. Bu çerçevede, şirketlerin daha homojen bir veri setiyle hesaplama yapabilmelerini teminen, büyük hasar olarak nitelendirilen uç hasarlar ayrı bir tabloda/dosyada istatistiki yöntemlerle elimine edilebilecektir. Hesaplanan karşılıktan düşülecek rücu ve sovtaj tutarlarının ise tahakkuk yöntemi yerine tahsil esaslı olması ve düşme esnasında tahsil edildiği dönemin dikkate alınması uygun görülmüştür. Aktüeryal zincirleme merdiven metodu hesabı sırasında ayrıca rücu tahakkuklarının dikkate alınmayacağı belirtilmiştir.

Yeni düzenleme detaylarıyla, şirketlerin ayıracakları muallak hasar karşılığına ilişkin usul ve esaslarda değişiklik yapılmasını teminen gereken ilgili mevzuat düzenlemelerinin 31 Mart 2010 tarihine kadar yapılacağı, bu düzenlemeyle;

- Aktüeryal zincirleme merdiven metodu sonucunda bulunan sonucun gerçekleştirmiş ancak rapor edilmemiş hasar ("IBNR") olarak tanımlanacağı ve ayrıca bir hesaplama yapılmayacağı,
- Muallak tazminat yeterlilik tablosunun yalnızca kullanılan yöntemlerin etkinliğini ve şirketlerin politikalarını test etmek amacıyla doldurulacağı, herhangi bir ek karşılık ayrılması için kullanılmayacağı,
- Şirketlerin yeni aktüeryal zincirleme merdiven metodu hesaplamasına uyum sağlamalarını teminen kademeli bir geçişin öngörüldüğü, bu çerçevede hesaplamalarda çıkan sonucun ilk yıl %80'inin, ikinci yıl %90'ının, üçüncü yıl ise %100'ünün muallak hasar karşılığı olarak ayrılmasının uygun görüldüğü,
- Aktüeryal zincirleme merdiven metodu hesaplamalarının brüt tutarlar üzerinden yapılacağı ve şirketlerin reasürans anlaşmalarına bağlı olarak net rakamlara ulaşılacağı,
- Dosya ile ilişkisi kurulamayan endirekt alınan işlemlerle ilgili tutarların aktüeryal zincirleme merdiven metodu hesabında dikkate alınmayacağı belirtilmiştir.

Hayat branşının yukarıda belirtilen aktüeryal zincirleme merdiven metodu hesaplamalarının dışında bırakılacağı ve bu branşın gerçekleştirmiş ancak rapor edilmemiş hasarının hesaplanmasına ilişkin ayrıca bir tanımlama yapılacağı belirtilmiştir.

130 Garanti Emeklilik ve Hayat Anonim Şirketi

31 Aralık 2009 Tarihi İtibarıyla Hazırlanan

Finansal Tablolara İlişkin Dipnotlar

(Para Birimi: Türk Lirası [TL] olarak ifade edilmiştir.)

47 Diğer

Finansal tablolardaki "diğer" ibaresini taşıyan hesap kalemlerinden dahil olduğu grubun toplam tutarının %20'sini veya bilanço aktif toplamının %5'ini aşan kalemlerin ad ve tutarları

Yukarıdaki notlarda her notun kendi içerisinde gösterilmiştir.

"Diğer alacaklar" ile "Diğer kısa veya uzun vadeli borçlar" hesap kalemi içinde bulunan ve bilanço aktif toplamının yüzde birini aşan, personelden alacaklar ile personele borçlar tutarlarının ayrı ayrı toplamları

Yoktur.

Nazım hesaplarda takip edilen rücu alacaklarına ilişkin tutarlar

Nazım hesaplarda takip edilen rücu alacakları bulunmamaktadır.

Taşınmazlar üzerinde sahip olunan aynı haklar ve bunların değerleri

Yoktur.

Önceki döneme ilişkin gelir ve giderler ile önceki döneme ait gider ve zararların tutarlarını ve kaynakları gösteren açıklayıcı not

Yoktur.

31 Aralık 2009 ve 2008 tarihlerinde sona eren hesap dönemleri itibarıyla reeskont ve karşılık giderlerinin detayı aşağıdaki gibidir:

	31 Aralık 2009	31 Aralık 2008
Kullanılmayan izinler için ayrılan karşılıklar (Not 23)	(328.243)	-
Esas faaliyetlerden alacaklar karşılığı gideri (Not 4.2)	(90.654)	400.069
Dava karşılıkları (Not 23)	(59.400)	-
Kıdem tazminatı karşılığı gideri (Not 23)	(38.516)	(22.321)
Diğer karşılık gideri	-	(227.141)
	(516.813)	100.607
	31 Aralık 2009	31 Aralık 2008
Sigortacılık faaliyetlerinden alacaklar reeskontu	(67.361)	(538.807)
Reasürans şirketlerine borçlar reeskontu	40.045	350.768
Giriş aidatları reeskontu	33.224	34.688
Araç şirketlere borçlar reeskontu	32.160	140.797
Diğer reeskontlar	24.375	3.045
Reeskont hesabı	(62.443)	(9.509)

131 Beş Yıllık Özet

Finansal Bilgiler

Finansal Göstergeler	2005		2006		2007		2008		2009	
	(bin TL)	(bin USD)	(bin TL)	(bin USD)	(bin TL)	(bin USD)	(bin TL)	(bin USD)	(bin TL)	(bin USD)
BES Fon Büyüklüğü	117.534	87.594	299.804	213.292	572.527	491.566	897.774	593.648	1.326.196	880.784
Teknik Karşılıklar	64.337	47.948	89.645	63.777	101.150	86.846	123.510	81.670	128.357	85.247
Ödenmiş Sermaye	38.000	28.320	50.000	35.572	50.000	42.930	50.000	33.062	50.000	33.207
Özsermaye	16.749	12.482	48.816	34.730	89.759	77.066	154.034	101.854	229.610	152.494
Toplam Aktifler	205.569	153.204	449.997	320.146	776.077	666.332	1.204.529	796.488	1.741.036	1.156.297
Hayat Prim Üretimi (net)	52.335	39.004	95.475	67.925	104.091	89.372	108.670	71.857	116.682	77.494
Teknik Gelir Gider Dengesi	(10.940)	(8.153)	7.420	5.279	40.778	35.012	49.762	32.905	74.063	49.188
Teknik Dışı Gelir Gider Dengesi	3.896	2.904	12.378	8.806	9.065	7.783	30.517	20.179	19.836	13.174
Vergi Öncesi Kâr/Zarar	(7.044)	(5.250)	19.798	14.085	50.012	42.940	80.279	53.084	93.899	62.362

Döviz Kurları (MBDA)

31.12.2005 1 USD 1,3418 TL

31.12.2006 1 USD 1,4056 TL

31.12.2007 1 USD 1,1647 TL

31.12.2008 1 USD 1,5123 TL

31.12.2009 1 USD 1,5057 TL

132 İletişim Bilgileri

GARANTİ EMEKLİLİK VE HAYAT GENEL MÜDÜRLÜK

Mete Cad. No: 30 34437 Taksim / İstanbul

Tel : 0 212 334 70 00

Faks : 0 212 292 37 00

GARANTİ EMEKLİLİK VE HAYAT BÖLGE MÜDÜRLÜKLERİ

İstanbul Avrupa 1-2 Bölge Müdürlüğü

Rumeli Cad. No: 48 Kat: 4-5 Nişantaşı / İstanbul

Tel : 0 212 219 40 91 - 0 212 296 62 43

Faks : 0 212 241 59 17

İstanbul Avrupa 3 Bölge Müdürlüğü

Rumeli Cad. No: 48 Kat: 4 Nişantaşı / İstanbul

Tel : 0 212 243 83 00

Faks : 0 212 243 82 96

İstanbul Avrupa 4 Bölge Müdürlüğü

Yalçın Koreş Cad. No: 38 Kat: 3 Güneşli / İstanbul

Tel : 0 212 410 10 60 (30 Hat)

Faks : 0 212 410 10 67

İstanbul Avrupa 5-6 Bölge Müdürlüğü

Yalçın Koreş Cad. No: 38 Kat: 3 Güneşli / İstanbul

Tel : 0 212 410 10 60 (30 Hat)

Faks : 0 212 410 10 67

İstanbul Anadolu 1-2 Bölge Müdürlüğü

Şehit Mehmet Fatih Öngül Sok. Odak Plaza No: 5 Kat: 7

Kozyatağı / İstanbul

Tel : 0 216 445 77 55

Faks : 0 216 445 51 49

İstanbul Anadolu 3 Bölge Müdürlüğü

E-5 Karayolu Üzeri PTT Hastanesi Karşısı G-6 Sok. No: 3

Kozyatağı / İstanbul

Tel : 0 216 410 39 62 - 0 216 410 40 18

Faks : 0 216 410 39 89

Güney Ege ve İzmir Bölge Müdürlüğü

Fevzi Paşa Bulvarı No: 1 Kat: 2 35210 Konak / İzmir

Tel : 0 232 441 50 22

: 0 232 441 50 23

: 0 232 441 23 88

: 0 232 441 30 88

Faks : 0 232 441 58 30

Ankara Bölge Müdürlüğü

Atatürk Bulvarı No: 12 Kat: 82 06250 Ulus / Ankara

Tel : 0 312 310 01 03

: 0 312 310 85 26

: 0 312 310 71 37

: 0 312 311 64 76

: 0 312 311 24 59

: 0 312 309 84 97

: 0 312 309 23 59

: 0 312 309 49 57

: 0 312 324 25 96

: 0 312 324 63 91

Faks : 0 312 425 97 96 - 0 312 310 08 59

Orta ve Kuzey Anadolu Bölge Müdürlüğü

Atatürk Bulvarı No: 86 Kat: 8 06440 Kızılay / Ankara

Tel : 0 312 419 72 59 - 0 312 419 85 03 - 0 312 419 85 32

Faks : 0 312 425 99 09

Doğu Anadolu Bölge Müdürlüğü

Atatürk Bulvarı No: 86 Kat: 8 06440 Kızılay / Ankara

Tel : 0 312 419 72 59 - 0 312 419 85 03 - 0 312 419 85 32

Faks : 0 312 425 99 09

Akdeniz Bölge Müdürlüğü

Antalya İş Merkezi Sinan Mahallesi 1257 Sok.

No: 71 Kat: 10 Antalya

Tel : 0 242 249 75 32 - 0 242 249 75 36

Faks : 0 242 312 56 07

Çukurova ve Güneydoğu Anadolu Bölge Müdürlüğü

Abidinpaşa Caddesi No: 17 Seyhan / Adana

Tel : 0 322 355 10 90

Faks : 0 322 352 66 26

Marmara ve Batı Anadolu Bölge Müdürlüğü

Fevzi Çakmak Caddesi No: 60 Kat: 5 Osmangazi / Bursa

Tel : 0 224 280 38 36

Faks : 0 224 225 20 12

