

Garanti Emeklilik ve Hayat Anonim Őirketi

31 Aralık 2023
Tarihinde Sona Eren
Hesap Dönemine Ait
Finansal Tablolar ve
Bağımsız Denetim Raporu

BAĞIMSIZ DENETÇİ RAPORU

Garanti Hayat ve Emeklilik Anonim Şirketi Genel Kurulu'na

A) Finansal Tabloların Bağımsız Denetimi

1) Görüş

Garanti Hayat ve Emeklilik Anonim Şirketi'nin ("Şirket") 31 Aralık 2023 tarihli finansal durum tablosu ile aynı tarihte sona eren hesap dönemine ait; kâr veya zarar tablosu, özkaynak değişim tablosu, nakit akış tablosu ve kar dağıtım tablosu ile önemli muhasebe politikalarının özeti de dâhil olmak üzere finansal tablo dipnotlarından oluşan finansal tablolarını denetlemiş bulunuyoruz.

Görüşümüze göre ilişikteki finansal tablolar, Şirket'in 31 Aralık 2023 tarihi itibarıyla finansal durumunu ve aynı tarihte sona eren hesap dönemine ait finansal performansını, nakit akışlarını ve kar dağıtımını, sigortacılık mevzuatı gereği yürürlükte bulunan muhasebe ve finansal raporlamaya ilişkin düzenlemeler ve bunlar ile düzenlenmeyen konularda Türkiye Finansal Raporlama Standartları hükümlerini içeren; "Sigortacılık Muhasebe ve Finansal Raporlama Mevzuatı"na uygun olarak tüm önemli yönleriyle gerçeğe uygun bir biçimde sunmaktadır.

2) Görüşün Dayanağı

Yaptığımız bağımsız denetim, Kamu Gözetimi, Muhasebe ve Denetim Standartları Kurumu (KGK) tarafından yayımlanan Türkiye Denetim Standartlarının bir parçası olan Bağımsız Denetim Standartlarına (BDS'lere) uygun olarak yürütülmüştür. Bu Standartlar kapsamındaki sorumluluklarımız, raporumuzun Bağımsız Denetçinin Finansal Tabloların Bağımsız Denetimine İlişkin Sorumlulukları bölümünde ayrıntılı bir şekilde açıklanmıştır. KGK tarafından yayımlanan Bağımsız Denetçiler için Etik Kurallar (Etik Kurallar) ile finansal tabloların bağımsız denetimiyle ilgili mevzuatta yer alan etik hükümlere uygun olarak Şirketten bağımsız olduğumuzu beyan ederiz. Etik Kurallar ve mevzuat kapsamındaki etiğe ilişkin diğer sorumluluklar da tarafımızca yerine getirilmiştir. Bağımsız denetim sırasında elde ettiğimiz bağımsız denetim kanıtlarının, görüşümüzün oluşturulması için yeterli ve uygun bir dayanak oluşturduğuna inanıyoruz.

3) Kilit Denetim Konuları

Kilit denetim konuları, mesleki muhakememize göre cari döneme ait finansal tabloların bağımsız denetiminde en çok önem arz eden konulardır. Kilit denetim konuları, bir bütün olarak finansal tabloların bağımsız denetimi çerçevesinde ve finansal tablolara ilişkin görüşümüzün oluşturulmasında ele alınmış olup, bu konular hakkında ayrı bir görüş bildirmiyoruz.

Kilit Denetim Konusu	Kilit denetim konusunun denetimde nasıl ele alındığı
Sigorta sözleşmeleri yükümlülüklerinin hesaplanmasında kullanılan tahmin ve varsayımlar	
<p>Şirket'in 31 Aralık 2023 tarihi itibarıyla toplam teknik karşılıkları 4.259.382.253 TL olup, bu tutar Şirket'in toplam yükümlülüklerinin "Emeklilik Faaliyetlerinden Borçlar" hesabı hariç yüzde 48'ini oluşturmaktadır. Sigorta sözleşmeleri ile ilgili yükümlülüklerin ölçümü, sigortalılara garanti edilen faydaların da dahil olduğu, gelecekteki belirsiz bir olayla ilgili sonucun, genel olarak uzun dönem yükümlülüklerin toplam nihai değeri üzerindeki önemli tahmin ve varsayımları içermektedir.</p> <p>Hayat grubu sigortaları ile ilgili yükümlülükler, sözleşmeler ile ilgili tarifelerin onaylı teknik esaslarında belirtilen formül ve esaslara göre hesaplanan aktüeryal matematik karşılıkları ve Şirket'in kar payı vermeyi taahhüt ettiği sözleşmeler için onaylı kar payı teknik esaslarında belirtilen kar payı dağıtım sistemine göre hesaplanan teknik faiz geliri ile sınırlı olmak kaydıyla garanti edilen kısmın da dahil olduğu miktar ile önceki yıllara ait birikmiş kar payı karşılıklarından oluşmaktadır.</p> <p>Bahse konu sigorta sözleşmeleri yükümlülükleri ile ilgili muhasebe politikaları ve kullanılan aktüeryal varsayımlar dipnot 2 ve 17'de açıklanmıştır. Finansal tablolar açısından önemliliği ve içerdiği önemli tahmin belirsizlikleri nedeniyle, sigorta sözleşme yükümlülükleri kilit denetim konusu olarak değerlendirilmiştir.</p>	<p>Yukarda açıklanan konu ile ilgili uygulanan denetim prosedürleri denetim ekibimizin bir parçası olan aktüer denetçi ile birlikte gerçekleştirilmiş olup, tarafımızca sigorta sözleşme yükümlülüklerinin manuel olarak hesaplanan bileşenleri ile beraber, Şirket aktüerlerinin kullandıkları hesaplama metodlarının üzerindeki kilit kontroller hakkında denetim kanıtları elde edilmiş; Şirket'in sigorta sözleşme yükümlülükleri ile ilgili hesaplama verisinin sistem ve diğer kaynak verilerine olan mutabakatı tarafımızca test edilmiş; Hayat grubu sigorta sözleşme yükümlülüklerinin bileşenleri olan tarifeler ve kar payı karşılıkları, hesaplama verisi üzerinden örnekleme metodu kullanılarak tarafımızca test edilmiş ve sigorta sözleşme yükümlülükleri ile ilgili olan açıklayıcı bilgilerin sigortacılık mevzuatı gereği yürürlükte bulunan muhasebe ve raporlamaya ilişkin düzenlemeler ile uyumluluğu tarafımızca incelenmiştir.</p>

4) Yönetimin ve Üst Yönetimden Sorumlu Olanların Finansal Tablolara İlişkin Sorumlulukları

Şirket Yönetimi, finansal tabloların Sigortacılık Muhasebe ve Finansal Raporlama Mevzuatı'na uygun olarak hazırlanmasından, gerçeğe uygun bir biçimde sunumundan ve hata veya hile kaynaklı önemli yanlışlık içermeyecek şekilde hazırlanması için gerekli gördüğü iç kontrolden sorumludur.

Finansal tabloları hazırlarken Şirket Yönetimi, Şirket'in sürekliliğini devam ettirme kabiliyetinin değerlendirilmesinden, gerektiğinde süreklilikle ilgili hususları açıklamaktan ve Şirketi tasfiye etme ya da ticari faaliyeti sona erdirmeye niyeti ya da mecburiyeti bulunmadığı sürece işletmenin sürekliliği esasını kullanmaktan sorumludur.

Üst yönetimden sorumlu olanlar, Şirket'in finansal raporlama sürecinin gözetiminden sorumludur.

5) Bağımsız Denetçinin Finansal Tabloların Bağımsız Denetimine İlişkin Sorumlulukları

Bir bağımsız denetimde, biz bağımsız denetçilerin sorumlulukları şunlardır:

Amacımız, bir bütün olarak finansal tabloların hata veya hile kaynaklı önemli yanlışlık içerip içermediğine ilişkin makul güvence elde etmek ve görüşümüzü içeren bir bağımsız denetçi raporu düzenlemektir. BDS'lere uygun olarak yürütülen bir bağımsız denetim sonucunda verilen makul güvence; yüksek bir güvence seviyesidir ancak, var olan önemli bir yanlışlığın her zaman tespit edileceğini garanti etmez. Yanlışlıklar hata veya hile kaynaklı olabilir. Yanlışlıkların, tek başına veya toplu olarak, finansal tablo kullanıcılarının bu tablolara istinaden alacakları ekonomik kararları etkilemesi makul ölçüde bekleniyorsa bu yanlışlıklar önemli olarak kabul edilir.

BDS'lere uygun olarak yürütülen bir bağımsız denetimin gereği olarak, bağımsız denetim boyunca mesleki muhakememizi kullanmakta ve mesleki şüpheciliğimizi sürdürmekteyiz. Tarafımızca ayrıca:

- Finansal tablolardaki hata veya hile kaynaklı "önemli yanlışlık" riskleri belirlenmekte ve değerlendirilmekte; bu risklere karşılık veren denetim prosedürleri tasarlanmakta ve uygulanmakta ve görüşümüze dayanak teşkil edecek yeterli ve uygun denetim kanıtı elde edilmektedir. (Hile; muvazaa, sahtekârlık, kasıtlı ihmal, gerçeğe aykırı beyan veya iç kontrol ihlali fiillerini içerebildiğinden, hile kaynaklı önemli bir yanlışlığı tespit edememe riski, hata kaynaklı önemli bir yanlışlığı tespit edememe riskinden yüksektir.)
- Şirket'in iç kontrolünün etkinliğine ilişkin bir görüş bildirmek amacıyla değil ama duruma uygun denetim prosedürlerini tasarlamak amacıyla denetimle ilgili iç kontrol değerlendirilmektedir.
- Yönetim tarafından kullanılan muhasebe politikalarının uygunluğu ile yapılan muhasebe tahminlerinin ve ilgili açıklamaların makul olup olmadığı değerlendirilmektedir.
- Elde edilen denetim kanıtlarına dayanarak, Şirket'in sürekliliğini devam ettirme kabiliyetine ilişkin ciddi şüphe oluşturabilecek olay veya şartlarla ilgili önemli bir belirsizliğin mevcut olup olmadığı hakkında ve yönetimin işletmenin sürekliliği esasını kullanmasının uygunluğu hakkında sonuca varılmaktadır. Önemli bir belirsizliğin mevcut olduğu sonucuna varılmamış hâlinde, raporumuzda, Finansal tablolardaki ilgili açıklamalara dikkat çekmemiz ya da bu açıklamaların yetersiz olması durumunda olumlu görüş dışında bir görüş vermemiz gerekmektedir. Vardığımız sonuçlar, bağımsız denetçi raporu tarihine kadar elde edilen denetim kanıtlarına dayanmaktadır. Bununla birlikte, gelecekteki olay veya şartlar Şirket'in sürekliliğini sona erdirebilir.

- Finansal tabloların, açıklamalar dâhil olmak üzere, genel sunumu, yapısı ve içeriği ile bu tabloların, temelini oluşturan işlem ve olayları gerçeğe uygun sunumu sağlayacak şekilde yansıtıp yansıtmadığı değerlendirilmektedir.

Diğer hususların yanı sıra, denetim sırasında tespit ettiğimiz önemli iç kontrol eksiklikleri dâhil olmak üzere, bağımsız denetimin planlanan kapsamı ve zamanlaması ile önemli denetim bulgularını üst yönetimden sorumlu olanlara bildirmekteyiz.

Bağımsızlığa ilişkin etik hükümlere uygunluk sağladığımızı üst yönetimden sorumlu olanlara bildirmiş bulunmaktayız. Ayrıca bağımsızlık üzerinde etkisi olduğu düşünülebilecek tüm ilişkiler ve diğer hususlar ile varsa ilgili önlemleri üst yönetimden sorumlu olanlara iletmiş bulunmaktayız.

Üst yönetimden sorumlu olanlara bildirilen konular arasından, cari döneme ait finansal tabloların bağımsız denetiminde en çok önem arz eden konuları yani kilit denetim konularını belirlemekteyiz.

Mevzuatın konunun kamuya açıklanmasına izin vermediği durumlarda veya konuyu kamuya açıklamanın doğuracağı olumsuz sonuçların, kamuya açıklamanın doğuracağı kamu yararını aşacağına makul şekilde beklendiği oldukça istisnai durumlarda, ilgili hususun bağımsız denetçi raporumuzda bildirilmemesine karar verebiliriz.

B) Mevzuattan Kaynaklanan Diğer Yükümlülüklerle İlişkin Rapor

- 1) TTK'nın 402'nci maddesinin dördüncü fıkrası uyarınca, Şirket'in 1 Ocak – 31 Aralık 2023 hesap döneminde defter tutma düzeninin, TTK ile Şirket esas sözleşmesinin finansal raporlamaya ilişkin hükümlerine uygun olmadığına dair önemli bir hususa rastlanmamıştır.
- 2) TTK'nın 402'nci maddesinin dördüncü fıkrası uyarınca Yönetim Kurulu tarafımıza denetim kapsamında istenen açıklamaları yapmış ve talep edilen belgeleri vermiştir.

Bu bağımsız denetimi yürütüp sonuçlandıran sorumlu denetçi Tolga Özdemir'dir.

Güney Bağımsız Denetim ve Serbest Muhasebeci Mali Müşavirlik Anonim Şirketi
A member firm of Ernst&Young Global Limited

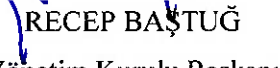
Tolga Özdemir, SMMM
Sorumlu Denetçi

26 Ocak 2024
İstanbul, Türkiye

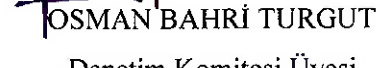
GARANTİ EMEKLİLİK VE HAYAT ANONİM ŞİRKETİ
31 ARALIK 2023 TARİHİNDE SONA EREN
HESAP DÖNEMİNE AİT FİNANSAL RAPORU

T.C. Hazine ve Maliye Bakanlığı tarafından düzenlenen mevzuata göre hazırlanan finansal tablolar ile bunlara ilişkin açıklama ve dipnotların “Sigorta ve Reasürans Şirketleri ile Emeklilik Şirketlerinin Finansal Raporlamaları Hakkında Yönetmelik” hükümlerine ve Şirketimiz muhasebe kayıtlarına uygun olduğunu beyan ederiz.

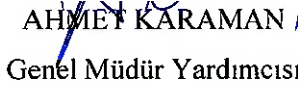
İstanbul, 26 Ocak 2024

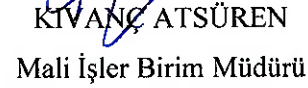

RECEP BAŞTUĞ
Yönetim Kurulu Başkanı


AVNİ AYDIN DÜREN
Denetim Komitesi Üyesi


TOSMAN BAHRİ TURGUT
Denetim Komitesi Üyesi


BURAK ALİ GÖCER
Genel Müdür


AHMET KARAMAN
Genel Müdür Yardımcısı


KIVANÇ ATSÜREN
Mali İşler Birim Müdürü


NEVİN MERMİR

Yetkili Aktüer – Sicil No: 84

İçindekiler **Sayfa**

Bilanço	1-5
Gelir tablosu	6-8
Özsermaye değişim tablosu	9
Nakit akım tablosu	10
Kâr dağıtım tablosu	11
Finansal tablolara ilişkin açıklayıcı dipnotlar	12-82

Garanti Emeklilik ve Hayat Anonim Şirketi

31 Aralık 2023 Tarihi İtibarıyla Bilanço

(Para Birimi: Türk Lirası (TL) olarak ifade edilmiştir.)

VARLIKLAR			
	Dipnot	Bağımsız Denetimden Geçmiş Cari Dönem 31 Aralık 2023	Bağımsız Denetimden Geçmiş Önceki Dönem 31 Aralık 2022
I- Cari Varlıklar			
A- Nakit ve Nakit Benzeri Varlıklar	14	4.087.572.184	2.620.552.328
1- Kasa		-	-
2- Alınan Çekler		-	-
3- Bankalar	14	3.333.397.288	2.243.780.952
4- Verilen Çekler ve Ödeme Emirleri		-	-
5- Banka Garantili ve Üç Aydan Kısa Vadeli Kredi Kartı Alacakları	14,45	754.149.696	376.769.576
6- Diğer Nakit ve Nakit Benzeri Varlıklar		25.200	1.800
B- Finansal Varlıklar ile Riski Sigortalılara Ait Finansal Yatırımlar	11	4.883.956.263	2.050.457.204
1- Satılmaya Hazır Finansal Varlıklar	11	1.856.041.407	1.216.720.697
2- Vadeye Kadar Elde Tutulacak Finansal Varlıklar	11	-	-
3- Alım Satım Amaçlı Finansal Varlıklar	11	2.900.488.404	752.684.650
4- Krediler		-	-
5- Krediler Karşılığı		-	-
6- Riski Hayat Poliçesi Sahiplerine Ait Finansal Yatırımlar	11	127.426.452	81.051.857
7- Şirket Hissesi		-	-
8- Finansal Varlıklar Değer Düşüklüğü Karşılığı		-	-
C- Esas Faaliyetlerden Alacaklar	12	101.620.428.865	58.300.109.501
1- Sigortacılık Faaliyetlerinden Alacaklar	12	286.200.690	158.185.810
2- Sigortacılık Faaliyetlerinden Alacaklar Karşılığı	12	(310.598)	(37.099)
3- Reasürans Faaliyetlerinden Alacaklar		-	-
4- Reasürans Faaliyetlerinden Alacaklar Karşılığı		-	-
5- Sigorta ve Reasürans Şirketleri Nezdindeki Depolar		-	-
6- Sigortalılara Krediler (İkrazlar)	2,8,4,2,12	1.603.114	1.018.381
7- Sigortalılara Krediler (İkrazlar) Karşılığı		-	-
8- Emeklilik Faaliyetlerinden Alacaklar	12,18	101.332.935.659	58.140.942.409
9- Esas Faaliyetlerden Kaynaklanan Şüpheli Alacaklar		-	-
10- Esas Faaliyetlerden Kaynaklanan Şüpheli Alacaklar Karşılığı		-	-
D- İlişkili Taraflardan Alacaklar	12	37.597	788
1- Ortaklardan Alacaklar		-	-
2- İştiraklerden Alacaklar		-	-
3- Bağlı Ortaklıklardan Alacaklar		-	-
4- Müsterek Yönetime Tabi Tesebbüslerden Alacaklar		-	-
5- Personelden Alacaklar	12	37.597	788
6- Diğer İlişkili Taraflardan Alacaklar		-	-
7- İlişkili Taraflardan Alacaklar Reeskontu		-	-
8- İlişkili Taraflardan Şüpheli Alacaklar		-	-
9- İlişkili Taraflardan Şüpheli Alacaklar Karşılığı		-	-
E- Diğer Alacaklar	12	687.599	403.644
1- Finansal Kiralama Alacakları		-	-
2- Kazanılmamış Finansal Kiralama Faiz Gelirleri		-	-
3- Verilen Depozito ve Teminatlar	12	243.595	219.395
4- Diğer Çeşitli Alacaklar	12	444.004	184.249
5- Diğer Çeşitli Alacaklar Reeskontu		-	-
6- Şüpheli Diğer Alacaklar		-	-
7- Şüpheli Diğer Alacaklar Karşılığı		-	-
F- Gelecek Aylara Ait Giderler ve Gelir Tahakkukları		675.478.938	369.578.634
1- Ertelenmiş Üretim Giderleri	17	672.593.972	367.830.780
2- Tahakkuk Etmiş Faiz ve Kira Gelirleri		-	-
3- Gelir Tahakkukları		-	-
4- Gelecek Aylara Ait Diğer Giderler		2.884.966	1.747.854
G- Diğer Cari Varlıklar		15.000	29.466
1- Gelecek Aylar İhtiyacı Stoklar		-	-
2- Peşin Ödenen Vergiler ve Fonlar		-	-
3- Ertelenmiş Vergi Varlıkları		-	-
4- İş Avansları		15.000	15.000
5- Personele Verilen Avanslar		-	14.466
6- Savım ve Tesellüm Noksanları		-	-
7- Diğer Çeşitli Cari Varlıklar		-	-
8- Diğer Cari Varlıklar Karşılığı		-	-
I- Cari Varlıklar Toplamı		111.268.176.446	63.341.131.565

İlişikteki dipnotlar, bu finansal tabloların tamamlayıcı parçalarıdır.

Garanti Emeklilik ve Hayat Anonim Şirketi
31 Aralık 2023 Tarihi İtibarıyla Bilanço

(Para Birimi: Türk Lirası (TL) olarak ifade edilmiştir.)

	Dipnot	Bağımsız Denetimden Geçmiş Cari Dönem 31 Aralık 2023	Bağımsız Denetimden Geçmiş Önceki Dönem 31 Aralık 2022
II- Cari Olmayan Varlıklar			
A- Esas Faaliyetlerden Alacaklar		-	-
1- Sigortacılık Faaliyetlerinden Alacaklar		-	-
2- Sigortacılık Faaliyetlerinden Alacaklar Karşılığı		-	-
3- Reasürans Faaliyetlerinden Alacaklar		-	-
4- Reasürans Faaliyetlerinden Alacaklar Karşılığı		-	-
5- Sigorta ve Reasürans Şirketleri Nezdindeki Depolar		-	-
6- Sigortalılara Krediler (İkrazlar)		-	-
7- Sigortalılara Krediler (İkrazlar) Karşılığı		-	-
8- Emeklilik Faaliyetlerinden Alacaklar		-	-
9- Esas Faaliyetlerden Kaynaklanan Şüpheli Alacaklar		-	-
10- Esas Faaliyetlerden Kaynaklanan Şüpheli Alacaklar Karşılığı		-	-
B- İlişkili Taraflardan Alacaklar		-	-
1- Ortaklardan Alacaklar		-	-
2- İştiraklerden Alacaklar		-	-
3- Bağlı Ortaklıklardan Alacaklar		-	-
4- Müsterek Yönetime Tabi Tesebbüslerden Alacaklar		-	-
5- Personelden Alacaklar		-	-
6- Diğer İlişkili Taraflardan Alacaklar		-	-
7- İlişkili Taraflardan Alacaklar Reeskontu		-	-
8- İlişkili Taraflardan Şüpheli Alacaklar		-	-
9- İlişkili Taraflardan Şüpheli Alacaklar Karşılığı		-	-
C- Diğer Alacaklar	12	-	3.476
1- Finansal Kiralama Alacakları		-	-
2- Kazanılmamış Finansal Kiralama Faiz Gelirleri		-	-
3- Verilen Depozito ve Teminatlar	12	-	3.476
4- Diğer Çeşitli Alacaklar		-	-
5- Diğer Çeşitli Alacaklar Reeskontu		-	-
6- Şüpheli Diğer Alacaklar		-	-
7- Şüpheli Diğer Alacaklar Karşılığı		-	-
D- Finansal Varlıklar		-	-
1- Bağlı Menkul Kıymetler		-	-
2- İştirakler		-	-
3- İştirakler Sermaye Taahhütleri		-	-
4- Bağlı Ortaklıklar		-	-
5- Bağlı Ortaklıklar Sermaye Taahhütleri		-	-
6- Müsterek Yönetime Tabi Tesebbüsler		-	-
7- Müsterek Yönetime Tabi Tesebbüsler Sermaye Taahhütleri		-	-
8- Finansal Varlıklar ve Riskli Sigortalılara Ait Finansal Yatırımlar		-	-
9- Diğer Finansal Varlıklar		-	-
10- Finansal Varlıklar Değer Düşüklüğü Karşılığı		-	-
E- Maddi Varlıklar	6	13.951.443	701.185
1- Yatırım Amaçlı Gayrimenkuller		-	-
2- Yatırım Amaçlı Gayrimenkuller Değer Düşüklüğü Karşılığı		-	-
3- Kullanım Amaçlı Gayrimenkuller		-	-
4- Makine ve Teçhizatlar		-	-
5- Demirbaş ve Tesisatlar	6	14.483.296	14.603.457
6- Motorlu Taşıtlar		-	-
7- Diğer Maddi Varlıklar (Özel Maliyet Bedelleri Dahil)	6	453.474	453.474
8- Kiralama Yoluyla Edinilmiş Maddi Varlıklar	6	24.654.696	4.144.474
9- Birikmiş Amortismanlar	6	(25.640.023)	(18.500.220)
10- Maddi Varlıklara İlişkin Avanslar (Yapılmakta Olan Yatırımlar Dahil)		-	-
F- Maddi Olmayan Varlıklar	8	79.888.693	38.583.942
1- Haklar	8	334.371	334.371
2- Serefiye		-	-
3- Faaliyet Öncesi Döneme Ait Giderler		-	-
4- Araştırma ve Geliştirme Giderleri		-	-
5- Diğer Maddi Olmayan Varlıklar	8	358.499.564	283.585.258
6- Birikmiş İtfalar	8	(278.945.242)	(245.335.687)
7- Maddi Olmayan Varlıklara İlişkin Avanslar		-	-
G- Gelecek Yıllara Ait Giderler ve Gelir Tahakkukları		-	-
1- Ertelenmiş Üretim Giderleri		-	-
2- Gelir Tahakkukları		-	-
3- Gelecek Yıllara Ait Diğer Giderler		-	-
H- Diğer Cari Olmayan Varlıklar	21	71.060.258	67.347.881
1- Efektif Yabancı Para Hesapları		-	-
2- Döviz Hesapları		-	-
3- Gelecek Yıllar İhtiyacı Stoklar		-	-
4- Pesin Ödenen Vergiler ve Fonlar		-	-
5- Ertelenmiş Vergi Varlıkları	21	71.060.258	67.347.881
6- Diğer Çeşitli Cari Olmayan Varlıklar		-	-
7- Diğer Cari Olmayan Varlıklar Amortismanı		-	-
8- Diğer Cari Olmayan Varlıklar Karşılığı		-	-
II- Cari Olmayan Varlıklar Toplamı		164.900.394	106.636.484
Varlıklar Toplamı (I + II)		111.433.076.840	63.447.768.049

İlişikteki dipnotlar, bu finansal tabloların tamamlayıcı parçalarıdır.

Garanti Emeklilik ve Hayat Anonim Şirketi
31 Aralık 2023 Tarihi İtibarıyla Bilanço

(Para Birimi: Türk Lirası (TL) olarak ifade edilmiştir.)

YÜKÜMLÜLÜKLER			
	Dipnot	Bağımsız Denetimden Geçmiş Cari Dönem 31 Aralık 2023	Bağımsız Denetimden Geçmiş Önceki Dönem 31 Aralık 2022
III- Kısa Vadeli Yükümlülükler			
A- Finansal Borçlar	20	24.880.556	2.220.096
1- Kredi Kuruluşlarına Borçlar		-	-
2- Finansal Kiralama İşlemlerinden Borçlar	20	14.081.060	392.015
3- Ertelenmiş Finansal Kiralama Borçlanma Maliyetleri	20	(863.312)	(14.260)
4- Uzun Vadeli Kredilerin Ana Para Taksitleri ve Faizleri		-	-
5- Çıkarılmış Tahviller(Bonolar) Anapara, Taksit ve Faizleri		-	-
6- Çıkarılmış Diğer Finansal Varlıklar		-	-
7- Çıkarılmış Diğer Finansal Varlıklar İhraç Farkı		-	-
8- Diğer Finansal Borçlar (Yükümlülükler)		11.662.808	1.842.341
B- Esas Faaliyetlerden Borçlar	19	102.607.350.024	58.755.114.256
1- Sigortacılık Faaliyetlerinden Borçlar	19	120.197.459	109.007.923
2- Reasürans Faaliyetlerinden Borçlar		-	-
3- Sigorta ve Reasürans Şirketlerinden Alınan Depolar		-	-
4- Emeklilik Faaliyetlerinden Borçlar	18,19	102.487.152.565	58.646.106.333
5- Diğer Esas Faaliyetlerden Borçlar		-	-
6- Diğer Esas Faaliyetlerden Borçlar Borç Senetleri Reeskontu		-	-
C-İlişkili Taraflara Borçlar		656.035	37.540.633
1- Ortaklara Borçlar		-	1.530.320
2- İştiraklere Borçlar		-	-
3- Bağlı Ortaklıklara Borçlar		-	-
4- Müşterek Yönetime Tabi Teşebbüslere Borçlar		-	-
5- Personele Borçlar		656.035	372.742
6- Diğer İlişkili Taraflara Borçlar		-	35.637.571
D- Diğer Borçlar	19	96.057.368	4.264.078
1- Alınan Depozito ve Teminatlar		-	-
2- Tedavi Giderlerine İlişkin SGK'ya Borçlar		-	-
3- Diğer Çeşitli Borçlar	19,45	96.057.368	4.264.078
4- Diğer Çeşitli Borçlar Reeskontu		-	-
E- Sigortacılık Teknik Karşılıkları	17	1.116.961.032	736.818.753
1- Kazanılmamış Primler Karşılığı – Net	17	671.068.699	499.670.570
2- Devam Eden Riskler Karşılığı – Net		-	-
3- Matematik Karşılıklar – Net	17	223.326.870	76.455.682
4- Muallak Tazminat Karşılığı – Net	17	222.565.463	160.692.501
5- İkramiye ve İndirimler Karşılığı – Net		-	-
6- Diğer Teknik Karşılıklar – Net		-	-
F- Ödenecek Vergi ve Benzeri Diğer Yükümlülükler İle Karşılıkları	35	406.973.308	149.314.103
1- Ödenecek Vergi ve Fonlar		71.573.781	30.329.084
2- Ödenecek Sosyal Güvenlik Kesintileri		14.067.671	8.794.770
3- Vadesi Geçmiş, Ertelenmiş veya Taksitlendirilmiş Vergi ve Diğer		-	-
4- Ödenecek Diğer Vergi ve Benzeri Yükümlülükler		-	-
5- Dönem Karı Vergi ve Diğer Yasal Yükümlülük Karşılıkları	35	889.481.348	356.936.116
6- Dönem Karının Peşin Ödenen Vergi ve Diğer Yükümlülükleri	35	(568.149.492)	(246.745.867)
7- Diğer Vergi ve Benzeri Yükümlülük Karşılıkları		-	-
G- Diğer Risklere İlişkin Karşılıklar	23	11.853.816	7.443.701
1- Kıdem Tazminatı Karşılığı		-	-
2- Sosyal Yardım Sandığı Varlık Açıkları Karşılığı		-	-
3- Maliyet Giderleri Karşılığı	23	11.853.816	7.443.701
H- Gelecek Aylara Ait Gelirler ve Gider Tahakkukları	19	452.024.026	114.850.286
1- Ertelenmiş Komisyon Gelirleri	10,19	306.748.492	54.296.464
2- Gider Tahakkukları	19	145.275.534	60.553.822
3- Gelecek Yıllara Ait Diğer Gelirler		-	-
I- Diğer Kısa Vadeli Yükümlülükler			
1- Ertelenmiş Vergi Yükümlülüğü		-	-
2- Sayım ve Tesellüm Fazlalıkları		-	-
3- Diğer Çeşitli Kısa Vadeli Yükümlülükler		-	-
III - Kısa Vadeli Yükümlülükler Toplamı		104.716.756.165	59.807.565.906

İlişikteki dipnotlar, bu finansal tabloların tamamlayıcı parçalarıdır.

Garanti Emeklilik ve Hayat Anonim Şirketi
31 Aralık 2023 Tarihi İtibarıyla Bilanço

(Para Birimi: Türk Lirası (TL) olarak ifade edilmiştir.)

		Bağımsız Denetimden Geçmiş Cari Dönem 31 Aralık 2023	Bağımsız Denetimden Geçmiş Önceki Dönem 31 Aralık 2022
IV- Uzun Vadeli Yükümlülükler	Dipnot		
A- Finansal Borçlar	20	340.017	43.839
1- Kredi Kuruluşlarına Borçlar		-	-
2- Finansal Kiralama İşlemlerinden Borçlar	20	344.920	46.201
3- Ertelemiş Finansal Kiralama Borçlanma Maliyetleri	20	(4.903)	(2.362)
4- Çıkarılmış Tahviller		-	-
5- Çıkarılmış Diğer Finansal Varlıklar		-	-
6- Çıkarılmış Diğer Finansal Varlıklar İhraç Farkı		-	-
7- Diğer Finansal Borçlar (Yükümlülükler)		-	-
B- Esas Faaliyetlerden Borçlar		-	-
1- Sigortacılık Faaliyetlerinden Borçlar		-	-
2- Reasürans Faaliyetlerinden Borçlar		-	-
3- Sigorta ve Reasürans Şirketlerinden Alınan Depolar		-	-
4- Emeklilik Faaliyetlerinden Borçlar		-	-
5- Diğer Esas Faaliyetlerden Borçlar		-	-
6- Diğer Esas Faaliyetlerden Borçlar Borç Senetleri Reeskontu		-	-
C- İlişkili Taraflara Borçlar		-	-
1- Ortaklara Borçlar		-	-
2- İştiraklere Borçlar		-	-
3- Bağlı Ortaklıklara Borçlar		-	-
4- Müşterek Yönetime Tabi Teşebbüslere Borçlar		-	-
5- Personele Borçlar		-	-
6- Diğer İlişkili Taraflara Borçlar		-	-
D- Diğer Borçlar		-	-
1- Alınan Depozito ve Teminatlar		-	-
2- Tedavi Giderlerine İlişkin SGK'ya Borçlar		-	-
3- Diğer Çeşitli Borçlar		-	-
4- Diğer Çeşitli Borçlar Reeskontu		-	-
E- Sigortacılık Teknik Karşılıkları	17	3.142.421.221	1.586.893.097
1- Kazanılmamış Primler Karşılığı – Net		-	-
2- Devam Eden Riskler Karşılığı – Net		-	-
3- Matematik Karşılıklar – Net	17	3.079.447.806	1.538.153.496
4- Muallak Tazminat Karşılığı – Net		-	-
5- İkramiye ve İndirimler Karşılığı – Net		-	-
6- Diğer Teknik Karşılıklar – Net	17	62.973.415	48.739.601
F- Diğer Yükümlülükler ve Karşılıkları	23	3.413.386	3.716.973
1- Ödenecek Diğer Yükümlülükler		-	-
2- Vadesi Geçmiş, Ertelemiş veya Taksitlendirilmiş Vergi ve Diğer		-	-
3- Diğer Borç ve Gider Karşılıkları	23	3.413.386	3.716.973
G- Diğer Risklere İlişkin Karşılıklar	23	47.689.270	34.630.779
1- Kıdem Tazminatı Karşılığı	23	47.689.270	34.630.779
2- Sosyal Yardım Sandığı Varlık Açıkları Karşılığı		-	-
H-Gelecek Yıllara Ait Gelirler ve Gider Tahakkukları		-	-
1- Ertelemiş Komisyon Gelirleri		-	-
2- Gider Tahakkukları		-	-
3- Gelecek Aylara Ait Diğer Gelirler		-	-
I- Diğer Uzun Vadeli Yükümlülükler		-	-
1- Ertelemiş Vergi Yükümlülüğü		-	-
2- Diğer Çeşitli Uzun Vadeli Yükümlülükler		-	-
IV- Uzun Vadeli Yükümlülükler Toplamı		3.193.863.894	1.625.284.688

İlişikteki dipnotlar, bu finansal tabloların tamamlayıcı parçalarıdır.

Garanti Emeklilik ve Hayat Anonim Şirketi
31 Aralık 2023 Tarihi İtibarıyla Bilanço

(Para Birimi: Türk Lirası (TL) olarak ifade edilmiştir.)

ÖZSERMAYE			
V- Özsermaye	Dipnot	Bağımsız Denetimden Geçmiş Cari Dönem 31 Aralık 2023	Bağımsız Denetimden Geçmiş Önceki Dönem 31 Aralık 2022
A- Ödenmiş Sermaye		503.084.445	503.084.445
1- (Nominal) Sermaye	2.13.15	500.000.000	500.000.000
2- Ödenmemiş Sermaye		-	-
3- Sermaye Düzeltmesi Olumlu Farkları		3.084.445	3.084.445
4- Sermaye Düzeltmesi Olumsuz Farkları		-	-
5- Tescilli Beklenen Sermaye		-	-
B- Sermaye Yedekleri		-	-
1- Hisse Senedi İhraç Primleri		-	-
2- Hisse Senedi İptal Karları		-	-
3- Sermayeye Eklenecek Satış Karları		-	-
4- Yabancı Para Çevirim Farkları		-	-
5- Diğer Sermaye Yedekleri		-	-
C- Kar Yedekleri		869.119.783	502.575.669
1- Yasal Yedekler	15	233.116.097	145.153.230
2- Statü Yedekleri		-	-
3- Olağanüstü Yedekler	15	638.158.472	366.863.998
4- Özel Fonlar (Yedekler)		-	-
5- Finansal Varlıkların Değerlemesi	11,15	23.009.273	6.232.317
6- Diğer Kar Yedekleri		(25.164.059)	(15.673.876)
D- Geçmiş Yıllar Karları		-	-
1- Geçmiş Yıllar Karları		-	-
E- Geçmiş Yıllar Zararları		-	-
1- Geçmiş Yıllar Zararları		-	-
F- Dönem Net Karı		2.150.252.553	1.009.257.341
1- Dönem Net Karı		2.150.252.553	1.009.257.341
2- Dönem Net Zararı		-	-
3- Dağıtım Konu Olmayan Dönem Karı		-	-
V- Özsermaye Toplamı		3.522.456.781	2.014.917.455
Yükümlülükler Toplamı (III+IV+V)		111.433.076.840	63.447.768.049

İlişikteki dipnotlar, bu finansal tabloların tamamlayıcı parçalarıdır.

Garanti Emeklilik ve Hayat Anonim Şirketi
31 Aralık 2023 Tarihinde Sona Eren Hesap Dönemine Ait
Gelir Tablosu

(Para Birimi: Türk Lirası (TL) olarak ifade edilmiştir.)

		Bağımsız Denetimden Geçmiş Cari Dönem 1 Ocak- 31 Aralık 2023	Bağımsız Denetimden Geçmiş Önceki Dönem 1 Ocak- 31 Aralık 2022
I-TEKNİK BÖLÜM	Dipnot		
A- Hayat Dışı Teknik Gelir	5	3.334	1.474
1- Kazanılmış Primler (Reasürör Payı Düşülmüş Olarak)	17	3.334	1.474
1.1- Yazılan Primler (Reasürör Payı Düşülmüş Olarak)	17	4.848	2.148
1.1.1- Brüt Yazılan Primler	17	25.575.327	9.662.674
1.1.2- Reasüröre Devredilen Primler	17	(25.570.479)	(9.660.526)
1.1.3 SGK'ya Aktarılan Primler (-)		-	-
1.2- Kazanılmamış Primler Karşılığında Değişim (Reasürör Payı ve Devreden Kısım Düşülmüş Olarak)	17	(1.514)	(674)
1.2.1- Kazanılmamış Primler Karşılığı	17	(9.927.700)	(7.338.544)
1.2.2- Kazanılmamış Primler Karşılığında Reasürör Payı	17	9.926.186	7.337.870
1.2.3 Kazanılmamış Primler Karşılığında SGK Payı (+/-)		-	-
1.3- Devam Eden Riskler Karşılığında Değişim (Reasürör Payı ve Devreden Kısım Düşülmüş Olarak)		-	-
1.3.1- Devam Eden Riskler Karşılığı		-	-
1.3.2- Devam Eden Riskler Karşılığında Reasürör Payı		-	-
2- Teknik Olmayan Bölümden Aktarılan Yatırım Gelirleri		-	-
3- Diğer Teknik Gelirler (Reasürör Payı Düşülmüş Olarak)		-	-
3.1- Brüt Diğer Teknik Gelirler		-	-
3.2- Brüt Diğer Teknik Gelirlerde Reasürör Payı		-	-
4- Tahakkuk eden Rücu ve Sovtaj Gelirleri (+)		-	-
B- Hayat Dışı Teknik Gider	5	(14.366.512)	169.727
1- Gerçekleşen Tazminatlar (Reasürör Payı Düşülmüş Olarak)		(337.643)	(339.447)
1.1- Ödenen Tazminatlar (Reasürör Payı Düşülmüş Olarak)		-	(184.986)
1.1.1- Brüt Ödenen Tazminatlar		(9.300.763)	(1.189.041)
1.1.2- Ödenen Tazminatlarda Reasürör Payı		9.300.763	1.004.055
1.2- Muallak Tazminatlar Karşılığında Değişim (Reasürör Payı ve Devreden Kısım Düşülmüş Olarak)		(337.643)	(154.461)
1.2.1- Muallak Tazminatlar Karşılığı		(1.599.729)	(324.713)
1.2.2- Muallak Tazminatlar Karşılığında Reasürör Payı		1.262.086	170.252
2- İkramiye ve İndirimler Karşılığında Değişim (Reasürör Payı ve Devreden Kısım Düşülmüş Olarak)		-	-
2.1- İkramiye ve İndirimler Karşılığı		-	-
2.2- İkramiye ve İndirimler Karşılığında Reasürör Payı		-	-
3- Diğer Teknik Karşılıklarda Değişim (Reasürör Payı ve Devreden Kısım Düşülmüş Olarak)		-	-
4- Faaliyet Giderleri	32	(14.028.869)	509.174
5- Matematik Karşılıklarda Değişim (Reasürör Payı ve Devreden Kısım Düşülmüş Olarak) (+/-)		-	-
5.1- Matematik Karşılıkları		-	-
5.2- Matematik Karşılıklarda Reasürör Payı (+)		-	-
6- Diğer Teknik Giderler (-)		-	-
6.1- Brüt Diğer Teknik Giderler (-)		-	-
6.2- Brüt Diğer Teknik Giderlerde Reasürör Payı (+)		-	-

İlişikteki dipnotlar, bu finansal tabloların tamamlayıcı parçalarıdır.

Garanti Emeklilik ve Hayat Anonim Şirketi
31 Aralık 2023 Tarihinde Sona Eren Hesap Dönemine Ait
Gelir Tablosu

(Para Birimi: Türk Lirası (TL) olarak ifade edilmiştir.)

		Bağımsız Denetimden Geçmiş Cari Dönem 1 Ocak- 31 Aralık 2023	Bağımsız Denetimden Geçmiş Önceki Dönem 1 Ocak- 31 Aralık 2022
I-TEKNİK BÖLÜM	Dipnot		
C- Teknik Bölüm Dengesi- Hayat Dışı (A – B)	5	(14.363.178)	171.201
D- Hayat Teknik Gelir	5	4.951.648.118	2.356.271.519
1- Kazanılmış Primler (Reasürör Payı Düşülmüş Olarak)	17	3.870.680.109	1.948.893.901
1.1- Yazılan Primler (Reasürör payı Düşülmüş Olarak)	17	4.042.076.724	2.247.864.024
1.1.1- Brüt Yazılan Primler	17	5.151.923.254	2.579.556.400
1.1.2- Reasüröre Devredilen Primler	10, 17	(1.109.846.530)	(331.692.376)
1.2- Kazanılmamış Primler Karşılığında Değişim (Reasürör Payı ve Devreden Kısım Düşülmüş Olarak)	17	(171.396.615)	(298.970.123)
1.2.1- Kazanılmamış Primler Karşılığı	17	(552.078.646)	(440.633.876)
1.2.2- Kazanılmamış Primler Karşılığında Reasürör Payı	10,17	380.682.031	141.663.753
1.3- Devam Eden Riskler Karşılığında Değişim (Reasürör Payı ve Devreden Kısım Düşülmüş Olarak)		-	-
1.3.1- Devam Eden Riskler Karşılığı		-	-
1.3.2- Devam Eden Riskler Karşılığında Reasürör Payı		-	-
2- Hayat Branşı Yatırım Geliri		1.080.901.286	407.329.418
3- Yatırımlardaki Gerçekleşmemiş Karlar		-	-
4- Diğer Teknik Gelirler (Reasürör Payı Düşülmüş Olarak)		66.723	48.200
4.1- Brüt Diğer Teknik Gelirler (+/-)		66.723	48.200
4.2- Brüt Diğer Teknik Gelirlerde Reasürör Payı (+)		-	-
5- Tahakkuk Eden Rücu Gelirleri (+)		-	-
E- Hayat Teknik Gider	5	(3.111.362.750)	(1.502.605.332)
1- Gerçekleşen Tazminatlar (Reasürör Payı Düşülmüş Olarak)	17	(817.596.852)	(551.952.421)
1.1- Ödenen Tazminatlar (Reasürör Payı Düşülmüş Olarak)	17	(756.061.533)	(517.008.110)
1.1.1- Brüt Ödenen Tazminatlar	17	(862.022.552)	(557.905.125)
1.1.2- Ödenen Tazminatlarda Reasürör Payı	10, 17	105.961.019	40.897.015
1.2- Muallak Tazminatlar Karşılığında Değişim (Reasürör Payı ve Devreden Kısım Düşülmüş Olarak)	17	(61.535.319)	(34.944.311)
1.2.1- Muallak Tazminatlar Karşılığı	17	(141.009.101)	(52.567.822)
1.2.2- Muallak Tazminatlar Karşılığında Reasürör Payı	10, 17	79.473.782	17.623.511
2- İkramiye ve İndirimler Karşılığında Değişim (Reasürör Payı ve Devreden Kısım Düşülmüş Olarak)		-	-
2.1- İkramiye ve İndirimler Karşılığı		-	-
2.2- İkramiye ve İndirimler Karşılığında Reasürör Payı		-	-
3- Matematik Karşılıklarda Değişim (Reasürör Payı ve Devreden Kısım Düşülmüş Olarak)(+/-)	17	(1.685.215.044)	(575.989.305)
3.1- Matematik Karşılıkları (-)	17	(1.685.215.044)	(575.989.305)
3.1.1- Aktüeryal Matematik Karşılık (+/-)	17	(1.685.215.044)	(575.989.305)
3.1.2- Kar Payı Karşılığı (Yatırım Riski Poliçe Sahiplerine Ait Poliçeler İçin Avrılan Kars.)		-	-
3.2- Hayat Matematik Karşılığında Reasürör Payı (+)		-	-
4- Diğer Teknik Karşılıklarda Değişim (Reasürör Payı ve Devreden Kısım Düşülmüş Olarak) (+/-)	17	(14.233.814)	(8.235.976)
5- Faaliyet Giderleri	32	(594.317.040)	(366.427.630)
6- Yatırım Giderleri		-	-
7- Yatırımlardaki Gerçekleşmemiş Zararlar		-	-
8- Teknik Olmayan Bölüme Aktarılan Yatırım Gelirleri		-	-
F- Teknik Bölüm Dengesi- Hayat (D – E)	5	1.840.285.368	853.666.187
G- Emeklilik Teknik Gelir	5,25	1.454.711.211	774.982.041
1- Fon İşletim Gelirleri		1.091.987.303	606.459.634
2- Yönetim Gideri Kesintisi		267.662.375	132.800.845
3- Giriş Aidatı Gelirleri		95.039.625	35.603.744
4- Ara Verme Halinde Yönetim Gideri Kesintisi		21.908	34.488
5- Özel Hizmet Gideri Kesintisi		-	-
6- Sermaye Tahsis Avansı Değer Artış Gelirleri		-	83.330
7- Diğer Teknik Gelirler		-	-
H- Emeklilik Teknik Gideri	5	(1.125.777.906)	(581.563.115)
1- Fon İşletim Giderleri		(242.015.860)	(132.191.518)
2- Sermaye Tahsis Avansları Değer Azalış Giderleri		-	(176.704)
3- Faaliyet Giderleri	32	(734.166.597)	(399.446.667)
4- Diğer Teknik Giderler		(149.595.449)	(49.748.226)
I- Teknik Bölüm Dengesi- Emeklilik (G – H)	5	328.933.305	193.418.926

Garanti Emeklilik ve Hayat Anonim Şirketi
31 Aralık 2023 Tarihinde Sona Eren Hesap Dönemine Ait
Gelir Tablosu

(Para Birimi: Türk Lirası (TL) olarak ifade edilmiştir.)

		Bağımsız Denetimden Geçmiş Cari Dönem 1 Ocak- 31 Aralık 2023	Bağımsız Denetimden Geçmiş Önceki Dönem 1 Ocak- 31 Aralık 2022
II-TEKNİK OLMAYAN BÖLÜM	Dipnot		
C- Teknik Bölüm Dengesi- Hayat Dışı (A-B)	5	(14.363.178)	171.201
F- Teknik Bölüm Dengesi- Hayat (D-E)		1.840.285.368	853.666.187
I - Teknik Bölüm Dengesi- Emeklilik (G-H)		328.933.305	193.418.926
J- Genel Teknik Bölüm Dengesi (C+F+I)		2.154.855.495	1.047.256.314
K- Yatırım Gelirleri	5	1.076.976.998	421.712.835
1- Finansal Yatırımlardan Elde Edilen Gelirler	4.2	838.584.274	281.899.874
2- Finansal Yatırımların Nakde Çevrilmesinden Elde Edilen Karlar	4.2	-	8.135.160
3- Finansal Yatırımların Değerlemesi	4.2	163.391.643	68.161.773
4- Kambiyo Karları	4.2	-	591.199
5- İştiraklerden Gelirler		-	-
6- Bağlı Ortaklıklar ve Müşterek Yönetime Tabi Teşebbüslerden Gelirler		-	-
7- Arazi, Arsa ile Binalardan Elde Edilen Gelirler		-	-
8- Türev Ürünlerden Elde Edilen Gelirler	2.10	75.001.081	62.924.829
9- Diğer Yatırımlar		-	-
10- Hayat Teknik Bölümünden Aktarılan Yatırım Gelirleri		-	-
L- Yatırım Giderleri		(182.469.305)	(122.676.074)
1- Yatırım Yönetim Giderleri – Faiz Dahil	4.2	(2.220.304)	(373.811)
2- Yatırımlar Değer Azalışları		-	-
3- Yatırımların Nakde Çevrilmesi Sonucunda Oluşan Zararlar	4.2	(51.517.278)	(15.971.646)
4- Hayat Dışı Teknik Bölümüne Aktarılan Yatırım Gelirleri		-	-
5- Türev Ürünler Sonucunda Oluşan Zararlar	2.10	(16.653.488)	(52.359.029)
6- Kambiyo Zararları	4.2	(4.589.194)	-
7- Amortisman ve İtfa Payı Giderleri	6, 8	(43.049.051)	(29.587.093)
8- Diğer Yatırım Giderleri	4.2	(64.439.990)	(24.384.495)
M- Diğer Faaliyetlerden ve Olağandışı Faaliyetlerden Gelir ve Karlar ile Gider ve Zararlar		(22.490.712)	19.900.382
1- Karşılıklar Hesabı	47	(18.732.925)	(7.940.972)
2- Reeskont Hesabı		(10.092.211)	860.118
3- Özellikli Sigortalar Hesabı		-	-
4- Enflasyon Düzeltmesi Hesabı		-	-
5- Ertelenmiş Vergi Varlığı Hesabı	21, 35	5.936.083	27.163.861
6- Ertelenmiş Vergi Yükümlülüğü Gideri	21, 35	-	-
7- Diğer Gelir ve Karlar		1.394.895	727.666
8- Diğer Gider ve Zararlar		(996.554)	(910.291)
9- Önceki Yıl Gelir ve Karları		-	-
10- Önceki Yıl Gider ve Zararları		-	-
N- Dönem Net Karı veya Zararı		2.150.252.553	1.009.257.341
1- Dönem Karı ve Zararı		3.026.872.476	1.366.193.457
2- Dönem Karı Vergi ve Diğer Yasal Yükümlülük Karşılıkları	35	(876.619.923)	(356.936.116)
3- Dönem Net Kar veya Zararı		2.150.252.553	1.009.257.341
4- Enflasyon Düzeltme Hesabı		-	-

İlişikteki dipnotlar, bu finansal tabloların tamamlayıcı parçalarıdır.

Garanti Emeklilik ve Hayat Anonim Şirketi
31 Aralık 2023 Tarihinde Sona Eren Hesap Dönemine Ait
Özsermaye Değişim Tablosu

(Para Birimi: Türk Lirası (TL) olarak ifade edilmiştir.)

Bağımsız Denetimden Geçmiş Önceki Dönem Özsermaye Değişim Tablosu – 31 Aralık 2022												
	Dipnot	Sermaye	İşletmenin Kendi Hisse Senetleri	Varlıklarda Değer Artışı	Öz sermaye Enflasyon Düzeltmesi Farkları	Yabancı Para Çevrim Farkları	Yasal Yedekler	Statü Yedekleri	Diğer Yedekler ve Dağıtılmamış Karlar	Net Dönem Karı (veya Zararı)	Geçmiş Yıllar Karları - (Zararları)	Toplam
I - Dönem Başı Bakiyesi (1 Ocak 2022)	15	500.000.000	-	(4.170.043)	3.084.445	-	77.075.484	-	220.236.929	611.554.927	-	1.407.781.742
A- Sermaye artırımını		-	-	-	-	-	-	-	-	-	-	-
B- İşletmenin aldığı kendi hisse senetleri		-	-	-	-	-	-	-	-	-	-	-
C- Gelir tablosunda yer almayan kazanç ve kayıplar	23	-	-	-	-	-	-	-	(12.523.988)	-	-	(12.523.988)
D- Varlıklarda değer artışı / (azalışı)	11	-	-	10.402.360	-	-	-	-	-	-	-	10.402.360
E- Yabancı para çevrim farkları		-	-	-	-	-	-	-	-	-	-	-
F- Diğer kazanç ve kayıplar		-	-	-	-	-	-	-	-	-	-	-
G- Enflasyon düzeltme farkları		-	-	-	-	-	-	-	-	-	-	-
H- Dönem net karı		-	-	-	-	-	-	-	-	1.009.257.341	-	1.009.257.341
I-Dağıtılan Temettü		-	-	-	-	-	-	-	-	(400.000.000)	-	(400.000.000)
J-Transfër		-	-	-	-	-	68.077.746	-	143.477.181	(211.554.927)	-	-
II- Dönem Sonu Bakiyesi (31 Aralık 2022) (I+ A+B+C+D+E+F+G+H+I+J)	15	500.000.000	-	6.232.317	3.084.445	-	145.153.230	-	351.190.122	1.009.257.341	-	2.014.917.455

Bağımsız Denetimden Geçmiş Cari Dönem Özsermaye Değişim Tablosu – 31 Aralık 2023												
	Dipnot	Sermaye	İşletmenin Kendi Hisse Senetleri	Varlıklarda Değer Artışı	Öz sermaye Enflasyon Düzeltmesi Farkları	Yabancı Para Çevrim Farkları	Yasal Yedekler	Statü Yedekleri	Diğer Yedekler ve Dağıtılmamış Karlar	Net Dönem Karı (veya Zararı)	Geçmiş Yıllar Karları - (Zararları)	Toplam
I - Dönem Başı Bakiyesi (1 Ocak 2023)	15	500.000.000	-	6.232.317	3.084.445	-	145.153.230	-	351.190.122	1.009.257.341	-	2.014.917.455
A- Sermaye artırımını		-	-	-	-	-	-	-	-	-	-	-
B- İşletmenin aldığı kendi hisse senetleri		-	-	-	-	-	-	-	-	-	-	-
C- Gelir tablosunda yer almayan kazanç ve kayıplar	23	-	-	-	-	-	-	-	(9.490.183)	-	-	(9.490.183)
D- Varlıklarda değer artışı / (azalışı)	11	-	-	16.776.956	-	-	-	-	-	-	-	16.776.956
E- Yabancı para çevrim farkları		-	-	-	-	-	-	-	-	-	-	-
F- Diğer kazanç ve kayıplar		-	-	-	-	-	-	-	-	-	-	-
G- Enflasyon düzeltme farkları		-	-	-	-	-	-	-	-	-	-	-
H- Dönem net karı		-	-	-	-	-	-	-	-	2.150.252.553	-	2.150.252.553
I-Dağıtılan Temettü		-	-	-	-	-	-	-	-	(650.000.000)	-	(650.000.000)
J-Transfër		-	-	-	-	-	87.962.867	-	271.294.474	(359.257.341)	-	-
II- Dönem Sonu Bakiyesi (31 Aralık 2023) (I+ A+B+C+D+E+F+G+H+I+J)	15	500.000.000	-	23.009.273	3.084.445	-	233.116.097	-	612.994.413	2.150.252.553	-	3.522.456.781

İlişikteki dipnotlar, bu finansal tabloların tamamlayıcı parçalarıdır.

Garanti Emeklilik ve Hayat Anonim Şirketi
31 Aralık 2023 Tarihinde Sona Eren Hesap Dönemine Ait
Nakit Akış Tablosu

(Para Birimi: Türk Lirası (TL) olarak ifade edilmiştir.)

	Dipnot	Bağımsız Denetimden Geçmiş Cari Dönem 1 Ocak-31 Aralık 2023	Bağımsız Denetimden Geçmiş Önceki Dönem 1 Ocak-31 Aralık 2022
A. Esas faaliyetlerden kaynaklanan nakit akımları			
1. Sigortacılık faaliyetlerinden elde edilen nakit girişleri		5.324.712.498	2.925.370.241
2. Reasürans faaliyetlerinden elde edilen nakit girişleri		-	-
3. Emeklilik faaliyetlerinden elde edilen nakit girişleri		1.454.711.211	934.736.835
4. Sigortacılık faaliyetleri nedeniyle yapılan nakit çıkışı		(2.490.649.085)	(1.280.585.766)
5. Reasürans faaliyetleri nedeniyle nakit çıkışı		-	-
6. Emeklilik faaliyetleri nedeniyle nakit çıkışı		(476.724.924)	(515.101.706)
7. Esas faaliyetler sonucu oluşan nakit (A1+A2+A3-A4-A5-A6)		3.812.049.700	2.064.419.604
8. Faiz ödemeleri		-	-
9. Gelir vergisi ödemeleri	35	(678.339.741)	(312.559.694)
10. Diğer nakit girişleri		81.839.357	230.833.466
11. Diğer nakit çıkışları		(27.639.466)	(3.582.841)
12. Esas faaliyetlerden kaynaklanan net nakit		3.187.909.850	1.979.110.535
B. Yatırım faaliyetlerinden kaynaklanan nakit akımları			
1. Maddi varlıkların satışı		144.015	2.592.323
2. Maddi varlıkların iktisabı	6,8	(74.989.387)	(27.146.845)
3. Mali varlık iktisabı	11	(5.658.688.741)	(2.591.122.942)
4. Mali varlıkların satışı	11	3.027.432.672	2.076.003.370
5. Alınan faizler		838.584.274	359.235.608
6. Alınan temettüler		-	-
7. Diğer nakit girişleri		71.344.458	61.726.694
8. Diğer nakit çıkışları		(97.481.916)	(89.755.796)
9. Yatırım faaliyetlerinden kaynaklanan net nakit		(1.893.654.625)	(208.467.588)
C. Finansman faaliyetlerinden kaynaklanan nakit akımları			
1. Hisse senedi ihracı		-	-
2. Kredilerle ilgili nakit girişleri/(çıkışları)/nakit akım		-	-
3. Finansal kiralama borçları ödemeleri		(20.510.221)	(4.257.632)
4. Ödenen temettüler	15	(650.000.000)	(400.000.000)
5. Diğer nakit girişleri		-	-
6. Diğer nakit çıkışları		-	-
7. Finansman faaliyetlerinden kaynaklanan net nakit		(670.510.221)	(404.257.632)
D. Kur farklarının nakit ve nakit benzerlerine olan etkisi		3.530.944	363.259
E. Nakit ve nakit benzerlerinde meydana gelen net artış (A12+B9+C7+D)		627.275.948	1.366.748.574
F. Dönem başındaki nakit ve nakit benzerleri mevcudu	14	2.310.396.736	943.648.162
G. Dönem sonundaki nakit ve nakit benzerleri mevcudu (E+F)	14	2.937.672.684	2.310.396.736

İlişikteki dipnotlar, bu finansal tabloların tamamlayıcı parçalarıdır.

Garanti Emeklilik ve Hayat Anonim Şirketi
31 Aralık 2023 Tarihinde Sona Eren Hesap Dönemine Ait
Kâr Dağıtım Tablosu

(Para Birimi: Türk Lirası (TL) olarak ifade edilmiştir.)

	Dipnot	Bağımsız Denetimden Geçmiş Cari Dönem 31.12.2023*	Bağımsız Denetimden Geçmiş Önceki Dönem 31.12.2022**
I. DÖNEM KARININ DAĞITIMI			
1.1. DÖNEM KARI		3.026.872.476	1.366.193.457
1.2. ÖDENECEK VERGİ VE YASAL YÜKÜMLÜLÜKLER		(876.619.923)	(356.936.116)
1.2.1. Kurumlar Vergisi (Gelir Vergisi)		(876.619.923)	(356.936.116)
1.2.2. Gelir Vergisi Kesintisi		-	-
1.2.3. Diğer Vergi ve Yasal Yükümlülükler		-	-
A NET DÖNEM KARI (1.1 - 1.2)		2.150.252.553	1.009.257.341
1.3. GEÇMİŞ DÖNEMLER ZARARI (-)		-	-
1.4. BİRİNCİ TERTİP YASAL AKCE		-	-
1.5. ŞİRKETTE BIRAKILMASI VE TASARRUFU ZORUNLU YASAL FONLAR (-)		-	-
B DAĞITILABİLİR NET DÖNEM KARI (A - (1.3 + 1.4 + 1.5) 		2.150.252.553	1.009.257.341
1.6. ORTAKLARA BİRİNCİ TEMETTÜ (-)		-	(650.000.000)
1.6.1. Hisse Senedi Sahiplerine		-	(650.000.000)
1.6.2. İmtiyazlı Hisse Senedi Sahiplerine		-	-
1.6.3. Katılma İntifa Senedi Sahiplerine		-	-
1.6.4. Kara İştirakli Tahvil Sahiplerine		-	-
1.6.5. Kar ve Zarar Ortaklığı Belgesi Sahiplerine		-	-
1.7. PERSONELE TEMETTÜ (-)		-	-
1.8. KURUCULARA TEMETTÜLER (-)		-	-
1.9. YÖNETİM KURULUNA TEMETTÜ (-)		-	-
1.10. ORTAKLARA İKİNCİ TEMETTÜ (-)		-	-
1.10.1. Hisse Senedi Sahiplerine		-	-
1.10.2. İmtiyazlı Hisse Senedi Sahiplerine		-	-
1.10.3. Katılma İntifa Senedi Sahiplerine		-	-
1.10.4. Kara İştirakli Tahvil Sahiplerine		-	-
1.10.5. Kar ve Zarar Ortaklığı Belgesi Sahiplerine		-	-
1.11. İKİNCİ TERTİP YASAL YEDEK AKCE (-)		-	(87.962.867)
1.12. STATÜ YEDEKLERİ (-)		-	-
1.13. OLAĞANÜSTÜ YEDEKLER		-	(271.294.474)
1.14. DİĞER YEDEKLER		-	-
1.15. ÖZEL FONLAR		-	-
II. YEDEKLERDEN DAĞITIM		-	-
2.1. DAĞITILAN YEDEKLER		-	-
2.2. İKİNCİ TERTİP YASAL YEDEKLER (-)		-	-
2.3. ORTAKLARA PAY (-)		-	-
2.3.1. Hisse Senedi Sahiplerine		-	-
2.3.2. İmtiyazlı Hisse Senedi Sahiplerine		-	-
2.3.3. Katılma İntifa Senedi Sahiplerine		-	-
2.3.4. Kara İştirakli Tahvil Sahiplerine		-	-
2.3.5. Kâr ve Zarar Ortaklığı Belgesi Sahiplerine		-	-
2.4. PERSONELE PAY (-)		-	-
2.5. YÖNETİM KURULUNA PAY (-)		-	-
III. HİSSE BAŞINA KAR		-	-
3.1. HİSSE SENEDİ SAHİPLERİNE		0,043	0,020
3.2. HİSSE SENEDİ SAHİPLERİNE (%)		430%	202%
3.3. İMTİYAZLI HİSSE SENEDİ SAHİPLERİNE		-	-
3.4. İMTİYAZLI HİSSE SENEDİ SAHİPLERİNE (%)		-	-
IV. HİSSE BAŞINA TEMETTÜ		-	-
4.1. HİSSE SENEDİ SAHİPLERİNE		-	0,013
4.2. HİSSE SENEDİ SAHİPLERİNE (%)		-	1,30%
4.3. İMTİYAZLI HİSSE SENEDİ SAHİPLERİNE		-	-
4.4. İMTİYAZLI HİSSE SENEDİ SAHİPLERİNE (%)		-	-

(*) Bu finansal tabloların düzenlendiği tarih itibarıyla Şirket'in Olağan Genel Kurul Toplantısı henüz yapılmadığından 2023 yılı kâr dağıtım tablosunda sadece dağıtılabilir kâr tutarı belirtilmiştir.

(**) 2022 yılı rakamları, Kar Dağıtım Tablosu genel kurul kararına istinaden doldurulmuştur.

İlişikteki dipnotlar, bu finansal tabloların tamamlayıcı parçalarıdır.

Garanti Emeklilik ve Hayat Anonim Şirketi

31 Aralık 2023 Tarihi İtibarıyla Hazırlanan Finansal Tablolara İlişkin Dipnotlar

(Para Birimi: Türk Lirası (TL) olarak ifade edilmiştir.)

1 Genel bilgiler

1.1 Ana şirketin adı ve grubun son sahibi

31 Aralık 2023 tarihi itibarıyla, Garanti Emeklilik ve Hayat Anonim Şirketi'nin ("Şirket") sermayesinde doğrudan veya dolaylı hakimiyeti söz konusu olan sermaye grubu % 84,91 pay ile Türkiye Garanti Bankası A.Ş.'dir. Şirket yönetiminde önemli etkiye sahip diğer bir sermaye grubu ise % 15,00 pay ile Hollanda menşeli Achmea BV'dir.

1.2 Kuruluşun ikametgahı ve yasal yapısı, şirket olarak olduğu ülke ve kayıtlı büronun adresi (veya eğer kayıtlı büronun olduğu yerden farklıysa, faaliyetin sürdürüldüğü esas yer)

Şirket, 1992 yılında Türkiye'de tescil edilmiş olup, Türk Ticaret Kanunu ("TTK") hükümlerine göre kurulmuş Anonim Şirket statüsündedir. Şirket, Nispetiye Mahallesi, Barbaros Bulvarı, No: 96 Çiftçi Towers Kule 1, 34340 Beşiktaş/İstanbul adresinde faaliyet göstermektedir.

1.3 İşletmenin fiili faaliyet konusu

Şirket, "AGF Garanti Hayat Sigorta Anonim Şirketi" adıyla, 24 Temmuz 1992 tarihinde 10.000 TL başlangıç sermayesi ile kurulmuş, daha sonra Şirket'in unvanı 18 Mayıs 1999 tarihinde "Garanti Hayat Sigorta Anonim Şirketi" olarak değiştirilmiştir.

Şirket'in 7 Nisan 2001 tarih ve 4366 sayılı Resmi Gazete'de yayımlanan 4632 sayılı Bireysel Emeklilik Tasarruf ve Yatırım Sistemi Kanunu'nun Geçici 1'inci maddesinin 2'nci fıkrası uyarınca hayat sigorta şirketinden emeklilik şirketine dönüşüm için 14 Kasım 2002 tarihinde yaptığı başvuru, 18 Aralık 2002 tarihli T.C. Hazine ve Maliye Bakanlığı onayıyla kabul edilmiş ve Şirket'in unvanı 15 Ocak 2003 tarihli Türkiye Ticaret Sicili Gazetesi'nde yayımlandığı şekliyle önce "Garanti Emeklilik Anonim Şirketi" daha sonra 25 Mart 2003 tarihinde yayımlandığı şekliyle "Garanti Emeklilik ve Hayat Anonim Şirketi" olarak değiştirilmiştir.

Şirket'in iktisadi amacı bireysel emekliliğe yönelik sözleşmeler ile can sigortaları yapmak ve bu konularla ilgili branşlarda faaliyet göstermek olarak belirlenmiştir. 1 Temmuz 2006 tarihinden itibaren Şirket esas mukavelesine uygun olarak ferdi kaza branşında da faaliyet göstermeye başlamıştır.

Şirket'in 31 Aralık 2023 tarihi itibarıyla toplam otuz altı adet emeklilik yatırım fonu bulunmaktadır (31 Aralık 2022: Otuz altı adet emeklilik yatırım fonu).

Taraflar arasında imzalanan Emeklilik Yatırım Fonu Portföy Yönetim Sözleşmeleri çerçevesinde otuz altı adet Emeklilik yatırım fonu Garanti Portföy Yönetimi A.Ş. tarafından yönetilmektedir.

1.4 Kuruluşun faaliyetlerinin ve esas çalışma alanlarının niteliklerinin açıklanması

Faaliyetlerini, 14 Haziran 2007 tarih ve 26552 sayılı Resmi Gazete'de yayımlanan 5684 sayılı Sigortacılık Kanunu ("Sigortacılık Kanunu") ile 7 Nisan 2001 tarih ve 4366 sayılı Resmi Gazete'de yayımlanan ve 1 Ocak 2013 tarihinden itibaren geçerli olmak üzere 6327 sayılı kanun ile değişik 4632 sayılı Bireysel Emeklilik Tasarruf ve Yatırım Sistemi Kanunu ("Bireysel Emeklilik Kanunu") ve yürürlükte bulunan diğer yönetmelik ve düzenlemeler çerçevesinde yürütmekte olan Şirket, 31 Aralık 2023 tarihi itibarıyla hayat, ferdi kaza, emeklilik ve sağlık branşlarında poliçe/sözleşme imzalamaktadır.

Garanti Emeklilik ve Hayat Anonim Şirketi

31 Aralık 2023 Tarihi İtibarıyla Hazırlanan
Finansal Tablolara İlişkin Dipnotlar

(Para Birimi: Türk Lirası (TL) olarak ifade edilmiştir.)

1 Genel bilgiler (devamı)

1.5 Kategorileri itibarıyla yıl içinde çalışan personelin ortalama sayısı

Kategorileri itibarıyla dönem içinde çalışan personelin ortalama sayısı aşağıdaki gibidir:

	31 Aralık 2023	31 Aralık 2022
Üst kademe yöneticiler	5	5
Diğer personel	516	699
Toplam	521	704

1.6 Üst yönetime sağlanan ücret ve benzeri menfaatler

31 Aralık 2023 tarihinde sona eren hesap dönemine ilişkin, yönetim kurulu başkan ve üyeleriyle genel müdür, genel müdür yardımcıları gibi üst kademe yöneticilere sağlanan ücret ve benzeri menfaatlerin toplam tutarı 25.747.942 TL'dir (31 Aralık 2022: 15.169.169 TL).

1.7 Finansal tablolarda; yatırım gelirlerinin ve faaliyet giderlerinin (personel, yönetim, araştırma geliştirme, pazarlama ve satış, dışarıdan sağlanan fayda ve hizmetler ile diğer faaliyet giderleri) dağıtımında kullanılan anahtarlar

T.C. Hazine ve Maliye Bakanlığı tarafından yayınlanan 4 Ocak 2008 tarihli "Sigortacılık Tek Düzen Hesap Planı Çerçevesinde Hazırlanmakta Olan Finansal Tablolarda Kullanılan Anahtarların Usul ve Esaslarına İlişkin Genelge" kapsamında hayat dışı, hayat veya bireysel emeklilik branşları için yapıldığı kesin olarak belgelenen ve bu branşlara ait olduğu konusunda tereddüt olmayan giderler, direkt ilgili branşa aktarılmaktadır. Bu giderlerin dışında kalan teknik bölüm faaliyet giderleri ise, T.C. Hazine ve Maliye Bakanlığı tarafından 1 Ocak 2011 tarihinden itibaren geçerli olmak üzere yayınlanan 9 Ağustos 2010 tarih ve 2010/9 sayılı 'Sigortacılık Tek Düzen Hesap Planı Çerçevesinde Hazırlanmakta Olan Finansal Tablolarda Kullanılan Anahtarların Usul ve Esaslarına İlişkin Genelgede Değişiklik Yapılmasına İlişkin Genelge'si' çerçevesinde belirlenmiştir. Buna göre; direkt ilgili branşa aktarılmayan teknik bölüm faaliyet giderleri, yukarıda bahsedilen Genelge çerçevesinde, öncelikle emeklilik ve sigorta bölümlerine, son 3 yılda üretilen ortalama emeklilik sözleşme sayısı ve poliçe sayısı oranlarında dağıtılmaktadır. Sigorta bölümüne dağıtılan giderler, hayat ve hayat dışı bölümlerine ise her bir bölüm için son 3 yılda üretilen poliçe sayısı, brüt yazılan prim miktarı ile hasar ihbar adedinin toplam üretilen poliçe sayısı, brüt yazılan prim miktarına ve hasar ihbar adedine oranlanmasıyla bulunan üç oranın ortalamasına göre dağıtılmaktadır.

Şirket tarafından hayat dışı teknik karşılıkları karşılayan varlıkların yatırıma yönlendirilmesinden elde edilen tüm gelirler, teknik olmayan bölümden teknik bölüme aktarılmaktadır.

Matematik ve kar payı karşılıkları karşılığında yatırıma yönlendirilen kıymetlerden elde edilen gelirler, teknik bölümde bırakılmakta, bu tutarlar haricindeki kısımlar ise teknik olmayan bölüme aktarılmaktadır.

1.8 Finansal tabloların tek bir şirket mi yoksa şirketler grubunu mu içerdiği

İlişikteki finansal tablolar, sadece Şirket'in finansal bilgilerini içermekte olup, Not 2.2'de daha detaylı anlatıldığı üzere 31 Aralık 2023 tarihi itibarıyla konsolide finansal tablolar hazırlanmamıştır.

1.9 Raporlayan işletmenin adı veya diğer kimlik bilgileri ve bu bilgide önceki bilanço tarihinden beri olan değişiklikler

Şirket'in Ticaret Unvanı	:	Garanti Emeklilik ve Hayat Anonim Şirketi
Şirket'in Genel Müdürlüğü'nün Adresi	:	Nispetiye Mahallesi, Barbaros Bulvarı, No: 96 Çiftçi Towers Kule 1, 34340 Beşiktaş/İstanbul
Şirket'in Elektronik Site Adresi	:	www.garantibvaemeklilik.com.tr

Yukarıda sunulan bilgilerde önceki raporlama dönemi sonundan itibaren herhangi bir değişiklik olmamıştır.

Garanti Emeklilik ve Hayat Anonim Şirketi

31 Aralık 2023 Tarihi İtibarıyla Hazırlanan
Finansal Tablolara İlişkin Dipnotlar

(Para Birimi: Türk Lirası (TL) olarak ifade edilmiştir.)

1 Genel bilgiler (devamı)

1.10 Bilanço tarihinden sonraki olaylar

Bilanço tarihinden sonraki olaylara ilişkin açıklamalar “46 – Bilanço tarihinden sonra ortaya çıkan olaylar” notunda detaylı olarak sunulmuştur.

2 Önemli muhasebe politikalarının özeti

2.1 Hazırlık esasları

2.1.1 Finansal tabloların düzenlenmesinde kullanılan temeller ve kullanılan özel muhasebe politikalarıyla ilgili bilgiler

Şirket, finansal tablolarını, Sigortacılık Kanunu’nun 18’inci maddesi ile Bireysel Emeklilik Kanunu’nun 11’inci maddelerine dayanılarak T.C. Hazine ve Maliye Bakanlığı tarafından yayımlanan “Sigorta ve Reasürans ile Emeklilik Şirketlerinin Finansal Raporlamaları Hakkında Yönetmelik” hükümleri gereğince yürürlükte bulunan düzenlemeler çerçevesinde Türkiye Finansal Raporlama Standartları (“TFRS”) ve T.C. Hazine ve Maliye Bakanlığı tarafından muhasebe ve finansal raporlama esaslarına ilişkin yayımlanan diğer yönetmelik, açıklama ve genelgelere (tümü “Raporlama Standartları”) uygun olarak hazırlamaktadır.

Söz konusu yönetmeliğin 4’üncü maddesinde; sigorta sözleşmelerine, bağlı ortaklık, birlikte kontrol edilen ortaklık ve iştiraklerin muhasebeleştirilmesi ve finansal tablolar, kamuya açıklanacak finansal tablolar ile bunlara ilişkin açıklama ve dipnotların düzenlenmesine ilişkin usul ve esasların T.C. Hazine ve Maliye Bakanlığı’na çıkarılacak tebliğler ile belirleneceği belirtilmiştir.

18 Nisan 2008 tarih ve 26851 sayılı Resmi Gazete’de yayımlanan “Finansal Tabloların Sunumu Hakkında Tebliğ” ile finansal tabloların önceki dönemlerle ve diğer şirketlerin finansal tabloları ile karşılaştırılmasını teminen, şirketlerin hazırlayacakları finansal tabloların şekil ve içeriği düzenlenmiştir.

2.1.2 Finansal tabloların anlaşılması için uygun olan diğer muhasebe politikaları

Yüksek enflasyon dönemlerinde finansal tabloların düzeltilmesi

TMS 29 “Yüksek Enflasyonlu Ekonomilerde Finansal Raporlama” Standardına göre, fonksiyonel para birimi yüksek enflasyonlu bir ekonominin para birimi olan işletmeler finansal tablolarını raporlama dönemi sonundaki paranın satın alma gücüne göre raporlamaktadırlar. Kamu Gözetimi Muhasebe ve Denetim Standartları Kurumu’nun (KGK) 23 Kasım 2023 tarihinde yaptığı açıklamaya istinaden, Türkiye Finansal Raporlama Standartları (TFRS)’ni uygulayan işletmelerin 31 Aralık 2023 tarihinde veya sonrasında sona eren yıllık raporlama dönemine ait finansal tablolarının “TMS 29 Yüksek Enflasyonlu Ekonomilerde Finansal Raporlama”da yer alan muhasebe ilkelerine uygun olarak enflasyon etkisine göre düzeltilerek sunulması gerekmektedir. Aynı açıklamada, kendi alanlarında düzenleme ve denetleme yapmakla yetkili kurum ya da kuruluşların enflasyon muhasebesinin uygulanmasına yönelik farklı geçiş tarihleri belirleyebilecekleri ifade edilmiş olup, bu kapsamda Sigortacılık ve Özel Emeklilik Düzenleme ve Denetleme Kurulu (SEDDK); 6 Aralık 2023 tarihli Kurul kararı uyarınca; sigorta ve reasürans şirketlerinin 31 Aralık 2023 tarihli finansal tablolarının enflasyon düzeltilmesine tabi tutulmayacağını açıklamıştır.

Buna istinaden Şirket’in 31 Aralık 2023 tarihli finansal tablolarında “TMS 29 Yüksek Enflasyonlu Ekonomilerde Finansal Raporlama Standardı” uygulanmamıştır.

Diğer muhasebe politikaları

Diğer muhasebe politikalarına ilişkin bilgiler, yukarıda “2.1.1 - Finansal tabloların düzenlenmesinde kullanılan temeller ve kullanılan özel muhasebe politikalarıyla ilgili bilgiler” kısmında ve bu raporun müteakip bölümlerinde her biri kendi başlığı altında açıklanmıştır.

Garanti Emeklilik ve Hayat Anonim Şirketi

31 Aralık 2023 Tarihi İtibarıyla Hazırlanan
Finansal Tablolara İlişkin Dipnotlar

(Para Birimi: Türk Lirası (TL) olarak ifade edilmiştir.)

2 Önemli muhasebe politikalarının özeti (devamı)

2.1 Hazırlık esasları (devamı)

2.1.3 Geçerli olan ve raporlama para birimi

İlişikteki finansal tablolar, Şirket'in geçerli ve raporlama para birimi olan TL cinsinden sunulmuştur.

2.1.4 Finansal tablolarda sunulan tutarların yuvarlanma derecesi

TL olarak verilen finansal bilgiler, en yakın tam TL değerine yuvarlanarak gösterilmiştir.

2.1.5 Finansal tabloların düzenlenmesinde kullanılan ölçüm temeli

Finansal tablolar, güvenilir ölçümü mümkün olması durumunda gerçeğe uygun değerleri üzerinden ölçülen Şirket'in kendi portföyündeki alım-satım amaçlı finansal varlıklar ile satılmaya hazır finansal varlıklar ve riski hayat poliçesi sahiplerine ait finansal yatırımlar içinde satılmaya hazır finansal varlık olarak sınıflandırılmış finansal varlıklar hariç tarihi maliyet esasına göre hazırlanmıştır.

2.1.6 Muhasebe politikaları, muhasebe tahminlerindeki değişiklikler ve hatalar

Muhasebe tahminlerindeki değişiklikler, yalnızca bir döneme ilişkin ise, değişikliğin yapıldığı cari dönemde, ayrıca gelecek dönemlere ilişkin ise, gelecek dönemleri kapsayacak şekilde, ileriye yönelik olarak uygulanır. Cari dönemde muhasebe tahminlerinde değişiklik yapılmamıştır.

Muhasebe politikalarında yapılan önemli değişiklikler ve tespit edilen önemli muhasebe hataları geriye dönük olarak uygulanır ve önceki dönem finansal tabloları yeniden düzenlenir. Cari dönemde muhasebe politikası değişikliği ve tespit edilen önemli muhasebe hatası yoktur.

Muhasebe tahminlerine ilişkin açıklamalar 3 – *Önemli muhasebe tahminleri ve hükümleri* notunda verilmiştir.

Şirket, geçtiğimiz dönemlerde nakit ve benzeri varlıklar kalemi altında muhasebeleşirdiği üç aydan uzun vadeli banka mevduatlarını cari dönemde vadesine kadar elde tutulacak finansal varlıklar kalemi altında göstermeyi tercih etmiş ve geçmiş yıl finansal tablolarını da bu şekilde düzenlemiştir.

2.2 Konsolidasyon

Şirket'in bilanço tarihi itibarıyla bağlı ortaklık veya iştiraki bulunmadığından konsolide finansal tablolar hazırlanmamıştır.

2.3 Bölüm raporlaması

Bir bölüm, Şirket'in ürün veya hizmet üretimiyle (faaliyet bölümleri) ilişkili ayrılabilen bir parçası ya da ürün ve hizmetlerin üretildiği risk ve faydaların diğer bölümlerden ayırt edilebildiği ekonomik çevredir (coğrafi bölüm). Şirket'in faaliyet gösterdiği ana coğrafi alan Türkiye olduğu için coğrafi bölümlere göre raporlama sunulmamış, faaliyet alanı bölümlerine göre raporlama Not 5'te sunulmuştur.

Garanti Emeklilik ve Hayat Anonim Şirketi

31 Aralık 2023 Tarihi İtibarıyla Hazırlanan
Finansal Tablolara İlişkin Dipnotlar

(Para Birimi: Türk Lirası (TL) olarak ifade edilmiştir.)

2 Önemli muhasebe politikalarının özeti (devamı)

2.4 Yabancı para karşılıkları

İşlemler, Şirket'in geçerli olan para birimi olan TL olarak kaydedilmektedir. Yabancı para cinsinden gerçekleştirilen işlemler, işlemlerin gerçekleştirildiği tarihlerdeki geçerli olan kurlardan kaydedilmekte olup, bilançoda yer alan yabancı para cinsinden parasal varlık ve yükümlülükler, bilanço tarihindeki kurlardan TL'ye çevrilmiş ve çevrim sonucu oluşan çevrim farkları net gösterilmek suretiyle, sonucun pozitif veya negatif olmasına göre ilişikteki finansal tablolarda kambiyo karları veya kambiyo zararları hesaplarına yansıtılmıştır.

2.5 Maddi duran varlıklar

Maddi duran varlıklar, maliyetlerinden birikmiş amortisman ve varsa değer düşüklüğü karşılıkları düşüldükten sonra kalan değerleriyle kayıtlara yansıtılmaktadır.

Maddi duran varlıkların elden çıkarılmasından doğan kazanç ve kayıplar net elden çıkarma hasılatı ile ilgili maddi duran varlığın net defter değerinin arasındaki fark olarak hesaplanmakta ve ilgili dönemin gelir tablosuna yansıtılmaktadır.

Maddi duran varlıklara yapılan normal bakım ve onarım harcamaları gider olarak muhasebeleştirilmektedir.

Maddi duran varlıklar üzerinde rehin, ipotek ve benzeri herhangi bir takyidat bulunmamaktadır.

Muhasebe tahminlerinde, cari döneme önemli bir etkisi olan ya da sonraki dönemlerde önemli bir etkisi olması beklenen değişiklik bulunmamaktadır.

1 Ocak 2004 tarihinden önce alınan maddi duran varlıklar için ilgili amortisman payları maliyet değerleri üzerinden hızlandırılmış amortisman yöntemi kullanılarak hesaplanmaktayken, 1 Ocak 2004 tarihinden itibaren alınanlar için doğrusal amortisman yöntemi kullanılmaya başlanmıştır.

Maddi duran varlıkların amortismanında kullanılan oranlar ve tahmini ekonomik ömür olarak öngörülen süreler aşağıdaki gibidir:

Maddi duran varlıklar	Tahmini Ekonomik Ömür (Yıl)	Amortisman Oranı (%)
Demirbaş ve tesisatlar	3-10	10-33
Diğer maddi duran varlıklar (özel maliyet bedelleri dahil)	5-20	5-20
Kiralama yoluyla edinilmiş maddi duran varlıklar	4	25

2.6 Yatırım amaçlı gayrimenkuller

Şirket'in yatırım amaçlı elinde bulundurduğu gayrimenkulü bulunmamaktadır.

2.7 Maddi olmayan duran varlıklar

Şirket'in maddi olmayan duran varlıkları yazılım programlarından oluşmaktadır. Maddi olmayan duran varlıklar TMS 38 – Maddi Olmayan Duran Varlıkların Muhasebeleştirilmesi standardı uyarınca kayıtlara maliyet bedelleri üzerinden alınmaktadır.

Şirket, maddi olmayan duran varlıklara ilişkin tükenme paylarını, ilgili varlıkların faydalı ömürlerine göre doğrusal amortisman yöntemini kullanarak maliyet değerleri üzerinden %10 ile %50 oranları arasında ayırmaktadır.

Garanti Emeklilik ve Hayat Anonim Şirketi

31 Aralık 2023 Tarihi İtibarıyla Hazırlanan

Finansal Tablolara İlişkin Dipnotlar

(Para Birimi: Türk Lirası (TL) olarak ifade edilmiştir.)

2 Önemli muhasebe politikalarının özeti (devamı)

2.8 Finansal varlıklar

Sınıflama ve ölçme

Finansal varlıklar; nakit mevcudunu, sözleşmeden doğan ve karşı taraftan nakit veya başka bir finansal varlık edinme veya karşılıklı olarak finansal araçları değiştirme hakkını ya da karşı tarafın sermaye aracı işlemlerini ifade eder.

Finansal varlıklar, alım-satım amaçlı finansal varlıklar, vadeye kadar elde tutulacak finansal varlıklar, satılmaya hazır finansal varlıklar ve kredi ve alacaklar olarak dört grupta sınıflandırılabilir.

Etkin faiz yöntemi, finansal varlığın itfa edilmiş maliyet ile değerlendirilmesi ve ilgili faiz gelirinin ilişkili olduğu döneme dağıtılması yöntemidir. Etkin faiz oranı; finansal aracın beklenen ömrü boyunca veya uygun olması durumunda daha kısa bir zaman dilimi süresince tahsil edilecek tahmini nakit toplamını, ilgili finansal varlığın tam olarak net bugünkü değerine indirgeyen orandır.

Alım-satım amaçlı finansal varlıklar, gerçeğe uygun değerleri üzerinden ölçülmekte ve ölçüm sonucu oluşan kazanç ya da kayıplar gelir tablosuna yansıtılmaktadır. Alım-satım amaçlı menkul değerlerin elde tutulması süresince kazanılan faiz gelirleri ile elde etme maliyeti ile ilgili menkul değerlerin gerçeğe uygun değerleri arasındaki fark, gelir tablosunda faiz gelirleri içinde gösterilmekte olup söz konusu finansal varlıkların vadesinden önce elden çıkarılması sonucunda oluşan kazanç veya kayıplar ticari gelir/gider olarak muhasebeleştirilmektedir.

Kredi ve alacaklar, sabit veya belirlenebilir nitelikte ödemelere sahip olan, aktif bir piyasada işlem görmeyen ve borçluya para, mal ve hizmet sağlama yoluyla yaratılan türev olmayan finansal varlıklardır. Şirket'in finansal tablolarında kredi ve alacaklar, var ise değer düşüklüğü için ayrılan karşılık tutarı düşülerek, faizsiz bir alacak olması durumunda iskonto edilmiş bedelleri üzerinden; faizli bir alacak olması durumunda ise, etkin faiz yöntemiyle hesaplanan itfa edilmiş maliyet bedelleri üzerinden muhasebeleştirilmektedir.

Vadeye kadar elde tutulacak finansal varlıklar, vade sonuna kadar elde tutulma niyetiyle edinilen, fonlama kabiliyeti dahil olmak üzere vade sonuna kadar elde tutulabilmesi için gerekli koşulların sağlanmış olduğu, sabit veya belirlenebilir ödemeleri ile sabit vadesi bulunan ve kredi ve alacaklar dışında kalan finansal varlıklardan oluşmaktadır.

Vadeye kadar elde tutulacak finansal varlıklar ilk kayda alımlarını takiben, var ise değer düşüklüğü için ayrılan karşılık tutarı düşülerek, etkin faiz yöntemiyle hesaplanan itfa edilmiş maliyet bedelleri üzerinden muhasebeleştirilmektedir.

Satılmaya hazır finansal varlıklar, kredi ve alacaklar, vadeye kadar elde tutulacak yatırımlar ve alım-satım amaçlılar dışında kalan finansal varlıklardan oluşmaktadır.

Şirket tarafından elde tutulan ve aktif bir piyasada işlem gören borsaya kote özkaynak araçları ile bazı borçlanma senetleri satılmaya hazır finansal varlıklar olarak sınıflandırılır ve gerçeğe uygun değerleriyle gösterilir. Şirket'in aktif bir piyasada işlem görmeyen ve borsaya kote olmayan fakat satılmaya hazır finansal varlık olarak sınıflanan özkaynak araçları bulunmakta ve gerçeğe uygun değerleri güvenilir olarak ölçülemediği için maliyet değerleriyle gösterilmektedir. Gelir tablosuna kaydedilen değer düşüklükleri, etkin faiz yöntemi kullanılarak hesaplanan faiz ve parasal varlıklarla ilgili kur farkı kar/zarar tutarı haricindeki, gerçeğe uygun değerdeki değişikliklerden kaynaklanan kazanç ve zararlar diğer gelir içinde muhasebeleştirilir ve finansal varlıklar değer artış fonunda biriktirilir. Yatırımın elden çıkarılması ya da değer düşüklüğüne uğraması durumunda, finansal varlıklar değer artış fonunda biriken toplam kar/zarar, gelir tablosuna sınıflandırılmaktadır.

Menkul değerlerin alım ve satım işlemleri teslim tarihinde muhasebeleştirilmektedir.

Garanti Emeklilik ve Hayat Anonim Şirketi

31 Aralık 2023 Tarihi İtibarıyla Hazırlanan
Finansal Tablolara İlişkin Dipnotlar

(Para Birimi: Türk Lirası (TL) olarak ifade edilmiştir.)

2 Önemli muhasebe politikalarının özeti (devamı)

2.8 Finansal varlıklar (devamı)

Özel araçlar

İkrazlar, Şirket'in tasdikli hayat sigortası tarifelerine ilişkin olarak teknik esaslarda belirtilen süre boyunca (Hayat Sigortası Genel Şartlarına göre bu süre asgari 3 yıldır) prim ödemesi yapan hayat sigortalılarıyla ilgili tarifenin iştirah tablosundaki tutarların belirli bir oranı dahilinde hayat sigorta poliçesinin iadesi karşılığında verdikleri ödünç para tutarlarını ifade etmektedir. Şirket'in, 31 Aralık 2023 tarihi itibarıyla poliçe sahiplerine kullandığı kredilerin toplam tutarı 1.603.114 TL'dir (31 Aralık 2022: 1.018.381 TL).

Riski hayat poliçesi sahiplerine ait finansal yatırımlar, Şirket tarafından hayat poliçesi sahipleri adına yatırıma yönlendirilen tutarlar üzerinden iktisap edilen finansal varlıklardan oluşmaktadır. Riski hayat poliçesi sahiplerine ait finansal yatırımlar, poliçe sahiplerinin hak ve menfaatleri aleyhine bir durum yaratmaması kaydıyla, her biri kendi içinde; alım-satım amaçlı, satılmaya hazır ve vadeye kadar elde tutulacak finansal varlıklar olarak sınıflandırılabilir ve yukarıdaki esaslar dahilinde değerlemeye tabi tutulmaktadır.

Bu yatırımların satılmaya hazır finansal varlık olarak sınıflanması durumunda, ilgili finansal varlıkların gerçeğe uygun değerleri ile etkin faiz yöntemine göre hesaplanan itfa edilmiş maliyet bedelleri arasındaki farkın %5'i özsermaye altında, sigortalılara ait olan %95'i Sigortacılık Teknik Karşılıkları - Hayat Matematik Karşılığı hesabında muhasebeleştirilmektedir. 31 Aralık 2023 tarihi itibarıyla, Şirket'e ait olmayan ve değerlendirme farklarının %95'ine tekabül eden 5.553.606 TL (31 Aralık 2022: 2.603.152 TL) hayat matematik karşılıkları içerisinde gösterilmiştir.

Emeklilik faaliyetlerinden alacaklar, emeklilik yatırım fonlarına yapılan sermaye avansları, fonlardan fon işletim gideri kesintisi alacakları, emeklilik sistemine giriş aidatları ve saklayıcı şirketten alacaklardan oluşmaktadır. Şirket, fonlardan fon işletim gideri kesintisi alacakları hesabı altında, fonların yönetiminden kaynaklanan ve aynı gün içerisinde tahsil edilemeyen fon işletim gideri kesintisi alacaklarını takip etmektedir. Şirket tarafından kurulan emeklilik yatırım fonlarına tahsis edilen avanslar, emeklilik yatırım fonlarına yapılan sermaye avansları hesabında takip edilmektedir. Katılımcılar adına saklayıcı şirketten fon bazında alacaklar, saklayıcı şirketten alacaklar kalemi altında sınıflandırılmaktadır. Bu tutar aynı zamanda bireysel emeklilik sistemi borçları kalemi altında satışı gerçekleşen fonlar için katılımcılara borçlar olarak gösterilmektedir.

Kayıtlardan çıkarma

Finansal varlıklar, Şirket'in bu varlıklar üzerindeki sözleşmeye bağlı haklardaki kontrolünü kaybettiği zaman kayıtlardan çıkarılmaktadır. Bu durum bu hakların gerçekleşmesi, vadesinin dolması veya teslim edilmesi durumunda oluşur.

Garanti Emeklilik ve Hayat Anonim Şirketi

31 Aralık 2023 Tarihi İtibarıyla Hazırlanan

Finansal Tablolara İlişkin Dipnotlar

(Para Birimi: Türk Lirası (TL) olarak ifade edilmiştir.)

2 Önemli muhasebe politikalarının özeti (devamı)

2.9 Varlıklarda değer düşüklüğü

Finansal varlıklarda değer düşüklüğü

Bir finansal varlık ya da finansal varlık grubu, sadece ve sadece ilgili varlığın ilk muhasebeleştirilmesinden sonra bir veya birden fazla zarar/kayıp olayının meydana geldiğine ve söz konusu zarar olayının ilgili finansal varlığın veya varlık grubunun güvenilir bir biçimde tahmin edilebilen gelecekteki tahmini nakit akışları üzerindeki etkisi sonucunda değer düşüklüğüne uğradığına ilişkin tarafsız bir göstergenin bulunması durumunda değer düşüklüğüne uğradığı varsayılır ve değer düşüklüğü zararı oluşur. Şirket her bilanço döneminde, bir finansal varlık veya finansal varlık grubunun değer düşüklüğüne uğradığına ilişkin ortada tarafsız göstergelerin bulunup bulunmadığı hususunu değerlendirmektedir.

Esas faaliyetlerden alacaklar finansal tablolarda, tahsil edilememe riskine karşı ayrılan özel karşılıklar düşüldükten sonraki net tutarlarıyla gösterilmiştir. Esas faaliyetlerden alacaklar tutarlarının tahsil edilemeyecek olduğunu düzenli incelemeler neticesinde gösteren bir durumun söz konusu olması halinde alacaklar için tahsil edilebileceği tutara kadar özel karşılık ayrılmaktadır.

Sermaye araçlarının geri kazanılabilir tutarı o aracın gerçeğe uygun değeridir. Gerçeğe uygun değerleri üzerinden ölçülen borçlanma araçlarının geri kazanılabilir tutarı tahmini gelecekteki nakit akımlarının piyasadaki faiz oranları ile bugünkü değere indirgenmiş halini ifade eder.

Değer düşüklüğü kayıtlara alındıktan sonra oluşan bir olay eğer değer düşüklüğünün geri çevrilmesini nesnel olarak sağlıyorsa değer düşüklüğünün geri çevrimi yapılır. İtfa edilmiş maliyet bedelleri üzerinden ölçülen finansal varlıklar ile satılmaya hazır finansal varlık olarak sınıflandırılmış borçlanma senetlerindeki değer düşüklüğünün geri çevrilmesi kar veya zarardan yapılır. Satılmaya hazır finansal varlık olarak sınıflandırılmış sermaye araçlarından oluşan finansal varlıklardaki değer düşüklüğünün geri çevrilmesi ise doğrudan özkaynak hesaplarından yapılır.

Duran varlıklarda değer düşüklüğü

Şirket, her bilanço döneminde varlıklarının değer düşüklüğüne uğramış olabileceğine dair herhangi bir belirtinin bulunup bulunmadığını değerlendirmektedir. Böyle bir belirtinin mevcut olması durumunda ilgili varlığın geri kazanılabilir tutarını TMS 36 – Varlıklarda Değer Düşüklüğüne İlişkin Türkiye Muhasebe Standardı çerçevesinde tahmin etmekte ve geri kazanılabilir tutarın ilgili varlığın defter değerinin altında olması durumunda değer düşüklüğü karşılığı ayırmaktadır.

2.10 Türev finansal araçlar

Şirket'in 31 Aralık 2023 tarihi itibarıyla alım satım amaçlı finansal varlıklar altında sınıflamış olduğu 1.320.961.310 TL Eurobond işlem teminatı bulunmaktadır. Şirket'in 31 Aralık 2023 tarihi itibarıyla yapmış olduğu forward döviz sözleşmelerinden dolayı 75.001.081 TL gelir ve 16.653.488 TL gider oluşmuştur, (31 Aralık 2022: 69.295.011 TL gelir ve 52.359.029 TL gider). Şirket türev işlemlerini, TMS 39-Finansal Araçlar: Muhasebe ve Ölçme standardı hükümleri uyarınca muhasebelemektedir. Türev işlemler kayda alınmalarını izleyen dönemlerde gerçeğe uygun değerleri üzerinden ölçülmekte ve değerler pozitif veya negatif olmasına göre "Gelir Tahakkukları" veya "Diğer finansal borçlar" hesaplarında bilanço içerisinde gösterilmektedir. Yapılan ölçüm sonucu ilgili türev finansal araçların gerçeğe uygun değerlerinde meydana gelen değişimler, gelir tablosuna yansıtılmaktadır.

Garanti Emeklilik ve Hayat Anonim Şirketi

31 Aralık 2023 Tarihi İtibarıyla Hazırlanan
Finansal Tablolara İlişkin Dipnotlar

(Para Birimi: Türk Lirası (TL) olarak ifade edilmiştir.)

2 Önemli muhasebe politikalarının özeti (devamı)

2.11 Finansal varlıkların netleştirilmesi

Finansal varlık ve yükümlülükler finansal tablolarda, Şirket'in netleştirmeye yönelik bir hakka veya yaptırım gücüne sahip olması, ilgili finansal varlık ve yükümlülüğü net tutarları üzerinden tahsil etme/ödeme niyetinde olması veya ilgili finansal varlık ve yükümlülüğü eşzamanlı olarak sonuçlandırma hakkına sahip olması durumlarında net tutarları üzerinden gösterilmektedir.

Gelir ve giderler, sadece Raporlama Standartları'nca izin verildiği sürece veya Şirket'in alım satım işlemleri gibi benzer işlemler sonucu oluşan kar ve zararlar için net olarak gösterilmektedir.

2.12 Nakit ve nakit benzeri varlıklar

Nakit akış tablolarının hazırlanmasına esas olan "nakit ve nakit benzerleri"; Şirket'in serbest kullanımında olan veya bloke olarak tutulmayan kasa, alınan çekler, diğer nakit ve nakit benzeri varlıklar ve vadesiz banka mevduatları ile orijinal vadesi üç aydan kısa olan bankalardaki vadeli mevduat ile menkul kıymetlere yapılan yatırımlar olarak tanımlanmaktadır.

2.13 Sermaye

31 Aralık 2023 ve 31 Aralık 2022 tarihleri itibarıyla, Şirket'in sermayesinde doğrudan veya dolaylı hakimiyeti söz konusu olan sermaye grubu %84,91 pay ile Türkiye Garanti Bankası A.Ş.'dir ("Garanti Bankası"). Şirket yönetiminde önemli etkiye sahip diğer bir sermaye grubu ise %15,00 pay ile Hollandalı Achmea BV'dir ("Achmea").

31 Aralık 2023 ve 31 Aralık 2022 tarihleri itibarıyla, Şirket'in sermaye ve ortaklık yapısı aşağıdaki gibidir:

	31 Aralık 2023		31 Aralık 2022	
	Pay Tutarı (TL)	Pay Oranı (%)	Pay Tutarı (TL)	Pay Oranı (%)
Türkiye Garanti Bankası A.Ş.	424.566.290	84,91	424.566.290	84,91
Achmea BV	75.000.000	15,00	75.000.000	15,00
Eureko Sigorta AŞ.	433.710	0,09	433.710	0,09
Ödenmiş Sermaye	500.000.000	100,00	500.000.000	100,00

Sermayeyi temsil eden hisse senetlerine tanınan imtiyazlar: Yoktur.

Şirket'te kayıtlı sermaye sistemi: Yoktur.

Şirket'in geri satın alınan kendi hisseleri: Yoktur.

2.14 Sigorta ve yatırım sözleşmeleri - sınıflandırma

Police sahibinin olumsuz etkilenmesine neden olan, önceden tanımlanmış gelecekteki belirsiz bir olayın (sigorta ile teminat altına alınan olay) gerçekleşmesi durumunda, Şirket'in police sahibinin zararını tazmin etmeyi kabul etmek suretiyle önemli bir sigorta riskini kabullendiği sözleşmeler sigorta sözleşmesi olarak sınıflandırılmaktadır. Sigorta riski, finansal risk dışında kalan riskleri kapsamaktadır. Sigorta sözleşmeleri kapsamında alınmış olan bütün primler yazılan primler hesabı altında gelir olarak muhasebeleştirilmektedir.

Değişkeni sözleşmenin taraflarından birine özgü olmayan finansal olmayan bir değişken durumunu hesaba katan belirli bir faiz oranı, finansal araç fiyatı, mal fiyatı, döviz kuru, faiz veya fiyat endeksleri, kredi notu ya da kredi endeksi veya diğer değişkenlerin bir veya daha fazlasındaki yalnızca değişikliklere dayanan ödemeyi yapmayı öngören sözleşmeler yatırım sözleşmeleri olarak sınıflandırılmaktadır.

Garanti Emeklilik ve Hayat Anonim Şirketi

31 Aralık 2023 Tarihi İtibarıyla Hazırlanan
Finansal Tablolara İlişkin Dipnotlar

(Para Birimi: Türk Lirası (TL) olarak ifade edilmiştir.)

2 Önemli muhasebe politikalarının özeti (devamı)

2.14 Sigorta ve yatırım sözleşmeleri – sınıflandırma (devamı)

Şirket'in birikimli hayat ürünleri ile bireysel emeklilik sözleşmeleri yukarıdaki tanım çerçevesinde yatırım sözleşmeleri olarak sınıflandırılmıştır. Birikimli hayat ürünlerinde, poliçe sahiplerinden alınan primlerin tamamı mevcut düzenlemeler çerçevesinde gelir olarak muhasebeleştirilmekte, primin poliçe sahibi adına birikime yönlendirilen kısmı finansal tablolarda hayat matematik karşılıkları hesabı altında yükümlülük olarak gösterilmek suretiyle giderleştirilmektedir. Bireysel emeklilik sözleşmelerinde tahsil edilen katkı payları katılımcılara borçlar hesabı altında yükümlülük olarak muhasebeleştirilmekte, aynı tutar saklayıcı şirketten alacaklar hesabı altında alacak olarak gösterilmektedir.

2.15 Sigorta ve yatırım sözleşmelerinde isteğe bağlı katılım özellikleri

Sigorta ve yatırım sözleşmelerindeki isteğe bağlı katılım özelliği, garanti edilen faydalara ilaveten, aşağıda yer alan ek faydalara sahip olmaya yönelik sözleşmeye dayalı bir haktır.

- (i) Sözleşmeye dayalı toplam faydaların önemli bir kısmını teşkil etmeye namzet;
- (ii) Tutarı ve zamanlaması sözleşme gereği ihraç edenin takdirinde olan; ve
- (iii) Sözleşme gereği aşağıdakilere dayalı olan:
 - (1) Belirli bir sözleşmeler havuzunun veya belirli bir sözleşme türünün performansına;
 - (2) İhraç eden tarafından elde tutulan belirli bir varlık havuzunun gerçekleştirmiş ve/veya gerçekleştirilmemiş yatırım gelirlerine veya;
 - (3) Sözleşme ihraç eden şirketin, fonun veya başka bir işletmenin kar veya zararına.

Şirket'in bilanço tarihi itibarıyla, isteğe bağlı katılım özelliği olan sigorta veya yatırım sözleşmesi bulunmamaktadır.

2.16 İsteğe bağlı katılım özelliği olmayan yatırım sözleşmeleri

Şirket'in birikimli hayat sigortası ürünlerinde, poliçe sahiplerinin birikimlerinin yatırıma sevk edilmesi sonucu elde edilecek getiri oranının, "teknik faiz" in altında olması durumunda aradaki fark Şirket tarafından karşılanmakta, üzerinde olması durumunda ise garanti unsuruna ilaveten poliçe sahiplerine kar payı olarak dağıtılmaktadır. Ancak Şirket, kullanmada bazı sözleşmesel ve rekabete dayalı kısıtlamaların bulunmasından dolayı bu sözleşmelerini isteğe bağlı katılım özelliği olmayan yatırım sözleşmesi olarak sınıflamaktadır.

Bu ürünlerde, birikimlerin yatırıma yönlendirilmesi sonucunda elde edilen tüm getiri, yukarıda bahsedilen muhasebe politikalarına uygun olarak gelir tablosunda veya özsermaye hesapları altında muhasebeleştirilmekte, bunun karşılığında tüm sözleşme borç olarak hayat matematik karşılığı içerisinde gösterilmektedir.

2.17 Borçlar

Finansal yükümlülükler; başka bir işletmeye nakit ya da başka bir finansal varlık verilmesini gerektirecek işlemler sonucunda oluşan yükümlülükleri ifade etmektedir. Şirket'in finansal tablolarında finansal yükümlülükler, iskonto edilmiş değerleriyle gösterilmektedir. Bir finansal yükümlülük ödendiğinde kayıtlardan çıkarılmaktadır.

Emeklilik faaliyetlerinden borçlar, katılımcılara borçlar hesabı, katılımcılar geçici hesabı ve bireysel emeklilik araçlarına borçlardan oluşmaktadır. Katılımcılara borçlar hesabı, bireysel emeklilik sözleşmesi sahipleri adına yatırıma yönlendirilen katkı payları tutarları ile bu yatırımlardan elde edilen gelirlerin takip edildiği hesap olup, bilanço tarihi itibarıyla bireysel emeklilik sözleşmesi sahiplerine olan borçları ifade etmektedir. Katılımcılar geçici hesabı, katılımcılar adına henüz yatırıma yönlendirilmemiş katkı payları ile katılımcıların sistemden ayrılması veya birikimlerini başka bir şirkete aktarması durumunda, katılımcıya ait fon paylarının satışı sonrası, söz konusu satış işleminden elde edilen bedelden varsa giriş aidatı borçları ve benzeri kesintilerin yapılarak katılımcılara ödenecek veya diğer bir şirkete aktarım yapılacak tutarın izlendiği hesap kalemidir. Bireysel emeklilik araçlarına borçlar hesabı, Şirket'in bireysel emeklilik sözleşmesi üretimine aracılık eden acente ve kuruluşlara sağladıkları hizmet karşılığı oluşan Şirket'in yükümlülüklerini ifade etmektedir.

Garanti Emeklilik ve Hayat Anonim Şirketi

31 Aralık 2023 Tarihi İtibarıyla Hazırlanan

Finansal Tablolara İlişkin Dipnotlar

(Para Birimi: Türk Lirası (TL) olarak ifade edilmiştir.)

2 Önemli muhasebe politikalarının özeti (devamı)

2.18 Vergiler

Kurumlar vergisi

Türkiye'de kurumlar vergisi oranı %20'dir. Kurumlar vergisi oranı kurumların ticari kazancına vergi yasaları gereğince indirimi kabul edilmeyen giderlerin ilave edilmesi, vergi yasalarında yer alan istisna ve indirimlerin indirilmesi sonucu bulunacak safi kurum kazancına uygulanır. Kar dağıtılmadığı takdirde başka bir vergi ödenmemektedir.

5 Temmuz 2023 tarihinde TBMM'ye teklifi verilen ve 15 Temmuz 2023 tarihli Resmi Gazete'de yayımlanan Kanun ile 5520 sayılı Kurumlar Vergisi Kanunu'nda değişiklikler yapılmıştır. Buna göre; 1 Ekim 2023 tarihinden itibaren verilmesi gereken beyannamelerden başlamak üzere Kurumlar vergisi oranı bankalar, 6361 sayılı Kanun kapsamındaki şirketler, elektronik ödeme ve para kuruluşları, yetkili döviz müesseseleri, varlık yönetim şirketleri, sermaye piyasası kurumları ile sigorta ve reasürans şirketleri ve emeklilik şirketleri açısından %25'ten %30'a çıkartılmıştır.

Kurumlar Vergisi Kanunu'na göre beyanname üzerinde gösterilen mali zararlar 5 yılı aşmamak kaydıyla dönemin kurumlar vergisi matrahından indirilebilir. Beyanlar ve ilgili muhasebe kayıtları vergi dairesince beş yıl içerisinde incelenebilmekte ve vergi hesapları revize edilebilmektedir.

Türkiye'de mukim anonim şirketlerden, kurumlar vergisi ve gelir vergisinden sorumlu olmayanlar ve muaf tutulanlar haricindekilere yapılanlarla Türkiye'de mukim olan ve olmayan gerçek kişilere ve Türkiye'de mukim olmayan tüzel kişilere yapılan temettü ödemeleri %15 gelir vergisine tabidir.

Türkiye'de mukim anonim şirketlerden yine Türkiye'de mukim anonim şirketlere yapılan temettü ödemeleri gelir vergisine tabi değildir. Ayrıca karın dağıtılmaması veya sermayeye eklenmesi durumunda gelir vergisi hesaplanmamaktadır.

Kurumların, en az iki tam yıl süreyle aktiflerinde yer alan iştirak hisseleri ile aynı süreyle sahip oldukları kurucu senetleri, intifa senetleri, rüçhan hakları ve bu fıkranın (a) bendi kapsamında istisna kazançlarına kaynak oluşturan yatırım fonlarının katılma paylarının satışından doğan kazançların %75'lik kısmı kurumlar vergisinden istisnadır.

Yapılan düzenleme ile Kanun'un yürürlüğe girdiği tarih olan 15 Temmuz 2023 tarihinden sonra kurumların iktisap edeceği taşınmazların satışında oluşan kazanç üzerinden Kurumlar Vergisi istisnası uygulanmayacaktır.

7456 sayılı Kanun'un yürürlüğe girdiği tarih olan 15 Temmuz 2023 tarihinden önce kurumların aktifinde yer alan taşınmazlar için 5520 sayılı Kanunun 5 inci maddesinin birinci fıkrasının (e) bendinin değişiklik öncesi hükümlerden mükellefler faydalanabilecek, ancak 15 Temmuz 2023 tarihinden önce kurumların aktifinde yer alan taşınmazların 15 Temmuz 2023 tarihinden itibaren satışlarında, Kurumlar Vergisi Kanunu'nun 5. maddesinin birinci fıkrasının (e) bendine istinaden %50 olarak uygulanan istisna oranı %25 olarak uygulanacaktır.

İstisnadan yararlanmak için söz konusu kazancın pasifte bir fon hesabında tutulması ve 5 yıl süre ile işletmeden çekilmemesi gerekmektedir. Satış bedelinin satış yapıldığı yılı izleyen ikinci takvim yılı sonuna kadar tahsil edilmesi gerekir.

Garanti Emeklilik ve Hayat Anonim Şirketi

31 Aralık 2023 Tarihi İtibarıyla Hazırlanan

Finansal Tablolara İlişkin Dipnotlar

(Para Birimi: Türk Lirası (TL) olarak ifade edilmiştir.)

2 Önemli muhasebe politikalarının özeti (devamı)

2.18 Vergiler (devamı)

Kurumlar vergisi (devamı)

Türkiye’de ödenecek vergiler konusunda vergi idaresi ile mutabakat sağlama gibi bir uygulama yoktur. Kurumlar vergisi beyannameleri hesap döneminin kapandığı ayı takip eden dört ay içerisinde verilir. Vergi incelemesine yetkili makamlar, hesap dönemini takip eden beş yıl süresince vergi beyannamelerini ve bunlara temel olan muhasebe kayıtlarını inceleyebilir ve bulguları neticesinde yeniden tarhiyat yapabilirler.

28 Aralık 2023 tarihli Resmi Gazete’de yayımlanan Torba Kanun’un 17’ci maddesiyle Bankalar, Finansal Kiralama, Faktoring, Finansman ve Tasarruf Finansman Şirketleri Kanunu kapsamındaki şirketler, ödeme ve elektronik para kuruluşları, yetkili döviz müesseseleri, varlık yönetim şirketleri, sermaye piyasası kurumları ile sigorta ve reasürans şirketleri ve emeklilik şirketleri 31 Aralık 2023 tarih itibarı ile Vergi Usul Kanunu uyarınca enflasyon muhasebesini uygulayacak olup, geçici vergi dönemleri de dahil olmak üzere 2024 ve 2025 hesap dönemlerinde yapılan enflasyon düzeltmesinden kaynaklanan kâr/zarar farkı, matrahın tespitinde dikkate alınmayacaktır.

Gelir vergisi stopajı

Temettü dağıtımları üzerinde stopaj yükümlülüğü olup, bu stopaj yükümlülüğü temettü ödemesinin yapıldığı dönemde tahakkuk edilir. 7.7.2023 tarih ve 32241 sayılı Resmî Gazetede yayımlanan 7343 sayılı Cumhurbaşkanlığı Kararı ile sadece payları Borsa İstanbul’da işlem gören tam mükellef sermaye şirketlerinin iktisap ettikleri kendi paylarına ilişkin olarak, dağıtılmış kâr payı sayılan tutarlar üzerinden %0 oranında stopaj yapılmasına ilişkin düzenlemede bulunulmuştur.

Buna göre payları Borsa İstanbul’da işlem gören tam mükellef sermaye şirketleri dışındaki diğer sermaye şirketlerinin iktisap ettikleri kendi hisse senetleri veya ortaklık paylarına ilişkin olarak dağıtılmış kar payı sayılan tutarlar üzerinden yapılması gereken %0 indirimli stopaj oranı uygulamasına son verilmiştir. Bu şirketler, iktisap ettikleri kendi hisse senetleri veya ortaklık paylarına ilişkin olarak dağıtılmış kar payı sayılan tutarlar üzerinden % 15 oranında stopaj yapacaklardır.

Dar mükellef kurumlara ve gerçek kişilere yapılan kar dağıtımlarına ilişkin stopaj oranlarının uygulamasında, ilgili Çifte Vergilendirmeyi Önleme Anlaşmalarında yer alan stopaj oranları da göz önünde bulundurulur. Geçmiş yıllar karlarının sermayeye eklenmesi, kar dağıtımı sayılmamaktadır, dolayısıyla stopaj vergisine tabi değildir.

Ertelenmiş vergi

Ertelenmiş vergi borcu veya varlığı, TMS 12 – Gelir Vergileri standardı uyarınca varlıkların ve borçların finansal tablolarda gösterilen değerleri ile yasal vergi matrahı hesabında dikkate alınan tutarları arasındaki “geçici farklar” üzerinden vergi etkilerinin hesaplanmasıyla belirlenmektedir. Vergi mevzuatına göre varlıkların ya da borçların iktisap tarihinde oluşan mali ya da ticari karı etkilemeyen farklar bu hesaplamanın dışında tutulmaktadır.

Hesaplanan ertelenmiş vergi varlıkları ile ertelenmiş vergi yükümlülükleri, finansal tablolarda, sadece ve sadece işletmelerin cari vergi varlıklarını, cari vergi yükümlülükleri ile netleştirmek için yasal bir hakkı varsa ve ertelenmiş vergi varlık ve yükümlülüğü aynı vergilendirilebilir işletmenin gelir vergisi ile ilişkili ise net olarak gösterilebilmektedir.

İlgili finansal varlıkların değerlemesi sonucu oluşan kazanç veya zararlar gelir tablosunda muhasebeleştirilmişse, bunlarla ilgili oluşan cari dönem kurumlar vergisi veya ertelenmiş vergi geliri veya gideri de gelir tablosunda muhasebeleştirilmektedir. İlgili finansal varlıkların değerlemesi sonucu oluşan kazanç veya kayıplar doğrudan doğruya özkaynak hesaplarında muhasebeleştirilmişse, ilgili vergi etkileri de doğrudan özkaynak hesaplarında muhasebeleştirilmektedir.

31 Aralık 2023 tarihi itibarıyla geçici farklar için %30 vergi oranı kullanılmıştır (31 Aralık 2022: %25).

Garanti Emeklilik ve Hayat Anonim Şirketi

31 Aralık 2023 Tarihi İtibarıyla Hazırlanan
Finansal Tablolara İlişkin Dipnotlar

(Para Birimi: Türk Lirası (TL) olarak ifade edilmiştir.)

2 Önemli muhasebe politikalarının özeti (devamı)

2.18 Vergiler (devamı)

Transfer fiyatlandırması

Türkiye’de, transfer fiyatlandırması düzenlemeleri Kurumlar Vergisi Kanunu’nun “Transfer fiyatlandırması yoluyla örtülü kazanç dağıtımı” başlıklı 13’üncü maddesinde belirtilmiştir. Transfer fiyatlandırması yoluyla örtülü kazanç dağıtımı hakkındaki 18 Kasım 2007 tarihli tebliğ uygulama ile ilgili detayları düzenlemektedir.

Vergi mükellefi, ilişkili kişilerle emsallere uygunluk ilkesine aykırı olarak tespit ettikleri bedel veya fiyat üzerinden mal veya hizmet alım ya da satımında bulunursa, kazanç tamamen veya kısmen transfer fiyatlandırması yoluyla örtülü olarak dağıtılmış sayılır. Bu gibi transfer fiyatlandırması yoluyla örtülü kazanç dağıtımı kurumlar vergisi için kanunen kabul edilmeyen gider olarak dikkate alınır.

2.19 Çalışanlara sağlanan faydalar

Kıdem tazminatı karşılığı

Türk İş Kanunu’na göre, Şirket bir senesini doldurmuş olan, istifa veya kötü davranış dışındaki sebeplerden Şirket’le ilişkisi kesilen, hizmet yılını dolduran ve emekliliğini kazanan, askere çağrılan, vefat eden personeli için tazminatı ödemekle yükümlüdür. Ödenecek tazminat her hizmet yılı için bir aylık maaş tutarı kadardır ve bu miktar 31 Aralık 2023 tarihi itibarıyla, 23.490 TL (31 Aralık 2022: 15.371 TL) ile sınırlandırılmıştır.

TMS 19 – Çalışanlara Sağlanan Faydalara İlişkin Türkiye Muhasebe Standardı kıdem tazminatı karşılığı hesaplamasında aktüeryal metotların kullanılmasını gerektirmektedir. 31 Aralık 2023 ve 31 Aralık 2022 tarihleri itibarıyla kullanılan aktüeryal tahminler şöyledir:

	31 Aralık 2023	31 Aralık 2022
Faiz Oranı	%21,94	% 14,36
Beklenen Maaş/Tavan Artış Oranı	%50 2024 için; %23.44 sonrası	% 14,36
İskonto oranı	%25,60	% 17,79

Çalışanlara sağlanan diğer faydalar

Şirket, çalışanlarının bir hesap dönemi boyunca sunduğu hizmetler karşılığında hak ettikleri ve ilerideki dönemlerde ödenmesi beklenen iskonto edilmemiş tutarlar için, finansal tablolarında TMS 19 kapsamında karşılık ayırmaktadır.

2.20 Karşılıklar, koşullu varlık ve yükümlülükler

Geçmiş olaylardan kaynaklanan mevcut bir yükümlülüğün bulunması, yükümlülüğün yerine getirilmesinin muhtemel olması ve yükümlülük tutarının güvenilir bir şekilde ölçülebilmesi durumunda söz konusu karşılık muhasebeleştirilmektedir. Karşılıklar, bilanço tarihi itibarıyla yükümlülüğün yerine getirilmesi için yapılacak harcamanın Şirket yönetimi tarafından yapılan en iyi tahminine göre hesaplanır ve etkisinin önemli olduğu durumlarda bugünkü değerine indirmek suretiyle iskonto edilir. Tutarın yeterince güvenilir olarak ölçülemediği ve yükümlülüğün yerine getirilmesi için Şirket’ten kaynak çıkma ihtimalinin bulunmadığı durumlarda söz konusu yükümlülük “koşullu” olarak kabul edilmekte ve dipnotlarda açıklanmaktadır.

Koşullu varlıklar geçmiş olaylardan kaynaklanan ve Şirket’in tam anlamıyla kontrolünde bulunmayan, bir veya daha fazla kesin mahiyette olmayan olayın ileride gerçekleşip gerçekleşmemesi ile teyit edilecek olan varlıklardır. Şirket koşullu varlıkları finansal tablolara yansıtılmamaktadır ancak ilgili gelişmelerin finansal tablolarda doğru olarak yansıtılmalarını teminen koşullu varlıklarını sürekli olarak değerlendirmeye tabi tutmaktadır. Ekonomik faydanın Şirket’e girmesi neredeyse kesin hale gelmesi durumunda ilgili varlık ve buna ilişkin gelir, değişikliğin olduğu dönemin finansal tablolarına dahil edilmekte, ekonomik fayda girişinin muhtemel hale gelmesi durumunda ise söz konusu koşullu varlık finansal tablo dipnotlarında gösterilmektedir.

Garanti Emeklilik ve Hayat Anonim Şirketi

31 Aralık 2023 Tarihi İtibarıyla Hazırlanan

Finansal Tablolara İlişkin Dipnotlar

(Para Birimi: Türk Lirası (TL) olarak ifade edilmiştir.)

2 Önemli muhasebe politikalarının özeti (devamı)

2.21 Gelirlerin muhasebeleştirilmesi

Yazılan primler

Yazılan primler, dönem içinde tanzim edilen poliçelerin yanı sıra geçmiş yıllarda tanzim edilen poliçe primlerinden iptaller, vergiler ve reasürörlere devredilen primler düşüldükten sonra kalan tutarı temsil etmektedir.

Alınan ve ödenen komisyonlar

Sigorta poliçelerinin üretimi ile ilgili aracılarca ödenen komisyon giderleri ile devredilen primler karşılığında reasürörlerden alınan komisyon gelirleri üretilen poliçeler için ise sırasıyla ertelenmiş komisyon giderleri ve ertelenmiş komisyon gelirleri hesaplarında dikkate alınmak suretiyle poliçenin ömrü boyunca faaliyet sonuçlarına yansıtılmaktadır.

Bireysel emeklilik sözleşmelerinin üretimi ile ilgili aracılarca tahakkuk ettirilen komisyon giderleri oluştukları dönemlerde kayıtlara alınmak suretiyle giderleştirilmekte ve emeklilik branşı teknik giderleri altında faaliyet giderleri hesabında muhasebeleştirilmektedir.

Ayrıca, hayat ve işsizlik branşlarında reasürör firmanın kazancı üzerinden, mevcut anlaşmalarda belirlenen oranlar dahilinde ilgili döneme isabet eden kar komisyonları için gelir tahakkuku hesaplanmakta ve kayıtlara alınmaktadır. Söz konusu kar komisyonları, Şirket'in geçmiş performansına bağlı olarak belirlendiğinden ve poliçelerle ilişkilendirilemediğinden dönem sonları itibarıyla hesaplanarak, ertelemeye tabi tutulmadan gelir tablosuna yansıtılmaktadır.

Faiz gelir ve giderleri

Faiz gelir ve giderleri, tahakkuk esasına göre etkin faiz yöntemi kullanılarak muhasebeleştirilmektedir. Etkin faiz, finansal varlık ya da yükümlülüğün ömrü süresince tahmin edilen nakit ödemeleri ve akımlarını defter değerine iskontoleyen orandır. Etkin faiz oranı bir finansal varlık ya da yükümlülüğün ilk kayıtlara alınmasıyla hesaplanmakta ve müteakip olarak değiştirilmemektedir.

Etkin faiz oranı hesaplaması, etkin faizin ayrılmaz bir parçası olan iskonto ve primleri, ödenen ya da alınan ücret ve komisyonları ve işlem maliyetlerini kapsamaktadır. İşlem maliyetleri, finansal bir varlık ya da yükümlülüğün iktisap edilmesi, ihraç edilmesi ya da elden çıkarılması ile direkt ilişkili olan ek maliyetlerdir.

Ticari gelir/gider

Ticari gelir/gider, gerçeğe uygun değer farkı kar veya zarara yansıtılan finansal varlıklar ile satılmaya hazır finansal varlıkların elden çıkarılması sonucu ortaya çıkan kazanç ve kayıpları içermektedir. Ticari gelir ve ticari gider, ilişikteki finansal tablolarda sırasıyla "Finansal yatırımların nakde çevrilmesinden elde edilen karlar" ve "Yatırımların nakde çevrilmesi sonucunda oluşan zararlar" hesapları içerisinde gösterilmiştir.

Garanti Emeklilik ve Hayat Anonim Şirketi

31 Aralık 2023 Tarihi İtibarıyla Hazırlanan
Finansal Tablolara İlişkin Dipnotlar

(Para Birimi: Türk Lirası (TL) olarak ifade edilmiştir.)

2 Önemli muhasebe politikalarının özeti (devamı)

2.21 Gelirlerin muhasebeleştirilmesi (devamı)

Temettü

Temettü gelirleri, ilgili temettüyü elde etme hakkının ortaya çıkması ile muhasebeleştirilmektedir.

Emeklilik faaliyetlerinden gelirler

Fonların yönetim ve temsili ile fonlara tahsis edilen donanım, personel ve muhasebe hizmetleri karşılığı olan fon işletim gideri kesintisi, Şirket hesaplarında gelir olarak kaydedilmekte ve Şirket ile fon yöneticisi portföy yönetimi şirketleri arasında, anlaşma dahilindeki oranlar çerçevesinde paylaştırılmaktadır. Söz konusu ücretlerin tamamı Şirket'in emeklilik branşı teknik gelirleri içerisinde fon işletim gider kesintisi olarak "Fon işletim gelirleri" hesabında, yöneticiye ait olan kısmı ise Şirket'in emeklilik branşı teknik giderleri içerisinde fon işletim karşılığında ödenen tutar olarak "Fon işletim giderleri" hesabında gösterilmektedir.

1 Ocak 2016 tarihinde yürürlüğe giren "Bireysel Emeklilik Sistemi Hakkında Yönetmelikte Değişiklik Yapılmasına Dair Yönetmelik" uyarınca kesinti tutarları ve tahsilat süreçlerinde değişikliğe gidilmiştir. 1 Ocak 2016 tarihi öncesi yürürlüğe girmiş sözleşmeler için,

-Yürürlük tarihinden itibaren 5 yılını dolduran sözleşmelerden tanımlı olsa dahi bu tarihten itibaren herhangi bir kesinti yapılmayacaktır.

-Yürürlük tarihinden itibaren 5 yılını doldurmamış sözleşmeler için ise, yıllık üst sınırın üzerinde kesinti varsa yıl dönümüne kadar başka kesinti yapılmayacak, 5 yıllık üst sınırın üzerinde kesinti varsa bu tarih itibarıyla başka herhangi bir kesinti yapılmayacaktır.

1 Ocak 2016 tarihinden sonra yürürlüğe girmiş sözleşmeler için, katılımcıların bireysel emeklilik hesabına yaptıkları katkı payları ya da birikimleri üzerinden giriş aidatı adı altında kesinti yapılmamaktadır.

Katılımcıların bireysel emeklilik hesabına yaptıkları katkı payları ya da birikimleri üzerinden, ilgili sözleşmenin yürürlük tarihinden itibaren 5 yıl boyunca her yıl için ilgili yılın ilk altı ayında geçerli Aylık Brüt Asgari Ücret tutarının yüzde sekiz buçuğu oranını aşmamak kaydıyla yönetim gideri kesintisi alınmakta ve yönetim gideri kesintisi hesabı altında takip edilmektedir. 5 yıldan önce sözleşmenin sistemden çıkması ya da başka şirkete aktarılması halinde, ilgili sözleşmenin 5'inci yılı sonuna kadar olan süreye karşılık gelen ve ayrılma tarihine kadar şirketçe tahsil edilmemiş olan yönetim gideri kesintisi tutarları çıkış ya da aktarım anında sözleşmenin birikiminden alınmaktadır.

22 Ocak 2022 tarihinde yayımlanarak yürürlüğe giren Bireysel Emeklilik Tasarruf ve Yatırım Sistemi Kanunu ile Bazı Kanunlarda ve 375 Sayılı Kanun Hükmünde Kararnamede Değişiklik Yapılmasına Dair Kanun ile 22 Ocak 2022 tarihinden itibaren, bireysel ya da gruba bağlı bireysel emeklilik sözleşmesine katkı payı ödeyen, Türkiye Cumhuriyeti vatandaşı olan ve mavi kart sahibi tüm katılımcılar (ödeyen işvereni olan katılımcılar hariç olmak üzere) belirlenen limit dahilinde devlet katkısından faydalanabilirler. Katılımcı adına ödenen katkı payının ilgili yıla ilişkin brüt asgari ücret tutarının toplamı ile sınırlı olmak kaydıyla, %30'u devlet katkısı olarak hesaplanır.

Garanti Emeklilik ve Hayat Anonim Şirketi

31 Aralık 2023 Tarihi İtibarıyla Hazırlanan

Finansal Tablolara İlişkin Dipnotlar

(Para Birimi: Türk Lirası (TL) olarak ifade edilmiştir.)

2 Önemli muhasebe politikalarının özeti (devamı)

2.22 Kiralama işlemleri

Kiralama sözleşmelerinin süresi azami 5 yıldır. Kiralama yoluyla edinilen maddi duran varlıklar Şirket'in aktifinde varlık, pasifinde ise kiralama işlemlerinden borçlar olarak kaydedilmektedir. Bilançoda varlık ve borç olarak yer alan tutarların tespitinde, varlıkların gerçeğe uygun değerleri ile kira ödemelerinin bugünkü değerlerinden küçük olanı esas alınarak, kiralamadan doğan finansman maliyetleri, kiralama süresi boyunca sabit bir faiz oranı oluşturacak şekilde dönemlere yayılmaktadır.

Kiralama yoluyla edinilen varlıkların değerinde meydana gelmiş düşüş ve varlıklardan gelecekte beklenen yarar, varlığın defter değerinden düşükse, kiralanan varlıklar net gerçekleştirilebilir değeri ile değerlendirilmektedir. Kiralama yoluyla alınan varlıklara, maddi duran varlıklar için uygulanan esaslara göre amortisman hesaplanmaktadır.

Kira yükümlülüğü TFRS 16 uyarınca kiralamanın fiilen başladığı tarihte ödenmemiş olan kira ödemelerinin bugünkü değeri üzerinden ölçülmektedir. Kira ödemeleri, alternatif borçlanma faiz oranı kullanılarak iskonto edilmektedir.

Kiralamanın fiilen başladığı tarihten sonra, kira yükümlülüğünün defter değeri; kira yükümlülüğündeki faizi yansıtacak şekilde artırılarak, yapılan kira ödemelerini yansıtacak şekilde azaltılarak, tüm yeniden değerlendirmeleri ve kiralamada yapılan değişiklikleri yansıtacak şekilde ya da revize edilmiş özü itibarıyla sabit kira ödemelerini yansıtacak şekilde yeniden ölçülmektedir.

Kiralama süresindeki her bir döneme ait kira yükümlülüğüne ilişkin faiz, kira yükümlülüğünün kalan bakiyesine sabit bir dönemsel faiz oranı uygulanarak bulunan tutardır.

Kiralamanın fiilen başladığı tarihten sonra, kira yükümlülüğü, kira ödemelerindeki değişiklikleri yansıtacak şekilde yeniden ölçülmektedir. Kira yükümlülüğünün yeniden ölçülmüş tutarı, kullanım hakkı varlığında düzeltme olarak finansal tablolara yansıtılmaktadır.

İlk kiralama süresinde veya satın alma seçeneğinin kullanılmasıyla ilgili bir değişiklik olması durumunda faiz oranındaki değişiklikleri yansıtan revize edilmiş bir iskonto oranı kullanılmaktadır. Ancak, gelecekteki kira ödemelerinin belirlenmesinde kullanılan bir endeksteeki değişiklikten kaynaklanan kiralama yükümlülüklerinde veya kalıntı değer taahhüdü kapsamında ödenmesi beklenen tutarlarda değişiklik olması durumunda değiştirilmemiş iskonto oranı kullanılır.

Ayrı bir kiralama olarak muhasebeleştirilmeyen bir değişikliğe ilişkin olarak, değişikliğin uygulanma tarihinde revize edilmiş kira ödemelerini revize edilmiş bir iskonto oranıyla indirgeyerek kira yükümlülüğü yeniden ölçülmektedir. Revize edilmiş iskonto oranı değişikliğin uygulanma tarihindeki alternatif borçlanma faiz oranı olarak belirlenmektedir. Kiralamanın kapsamını daraltan değişiklikler için, kullanım hakkı varlığının defter değeri kiralamanın kısmen veya tamamen sonlandırılmasını yansıtacak şekilde azaltılmaktadır. Kiralamanın kısmen veya tamamen sonlandırılmasıyla ilgili kazanç veya kayıplar kâr veya zararda muhasebeleştirilmektedir. Diğer tüm değişiklikler için kullanım hakkı varlığı üzerinde düzeltme yapılmaktadır.

Garanti Emeklilik ve Hayat Anonim Şirketi

31 Aralık 2023 Tarihi İtibarıyla Hazırlanan
Finansal Tablolara İlişkin Dipnotlar

(Para Birimi: Türk Lirası (TL) olarak ifade edilmiştir.)

2 Önemli muhasebe politikalarının özeti (devamı)

2.23 Kar payı dağıtımı

31 Mart 2023 tarihinde gerçekleştirilen Şirket Olağan Genel Kurul Toplantısı'nda alınan karar doğrultusunda kar dağıtımı yapılmıştır.

31 Mart 2023 tarihli Genel Kurul kararı ile ortaklara dağıtılmasına karar verilen 650.000.000 TL'lik temettü ödemesi 26 Nisan 2023 tarihinde gerçekleştirilmiştir.

2.24 Kazanılmamış primler karşılığı

“Sigorta ve Reasürans ile Emeklilik Şirketlerinin Teknik Karşılıklarına ve Bu Karşılıkların Yatırılacağı Varlıklara İlişkin Yönetmelik” (“Teknik Karşılıklar Yönetmeliği”) uyarınca, kazanılmamış primler karşılığı, yürürlükte bulunan sigorta sözleşmeleri için tahakkuk etmiş primlerin herhangi bir komisyon veya diğer bir indirim yapılmaksızın brüt olarak gün esasına göre ertesi hesap dönemi veya hesap dönemlerine sarkan kısmından oluşmaktadır.

Yürürlükte bulunan ferdi kaza, yıllık hayat sigortaları ile yıllık yenilenen süresi bir yılı aşan hayat sigortalarında yazılan brüt primlerden varsa birikime ayrılan kısım düşüldükten sonra kalan tutarın takip eden dönem veya dönemlere sarkan kısımları için kazanılmamış primler karşılığı hesaplanmaktadır.

Kazanılmamış primler karşılığı; T.C. Hazine ve Maliye Bakanlığı tarafından yayımlanan 17 Temmuz 2012 tarih ve 28356 sayılı “Teknik Karşılıklarla İlgili Mevzuatın Uygulanmasına İlişkin Sektör Duyurusu”na istinaden kazanılmamış primler karşılığının hesaplanması sırasında, sigorta teminatının başladığı gün ile bitiş günü yarım gün olarak dikkate alınır ve buna göre hesaplama yapılır.

2.25 Devam eden riskler karşılığı

Teknik Karşılıklar Yönetmeliği kapsamında şirketler, kazanılmamış primler karşılığını ayırırken yürürlükte bulunan sigorta sözleşmeleri dolayısıyla ortaya çıkabilecek hasar ve tazminatların ilgili sözleşmeler için ayrılan kazanılmamış primler karşılığından fazla olma ihtimaline karşı, her hesap dönemi itibarıyla, son 12 ayı kapsayacak şekilde yeterlilik testi yapmak zorundadır. Bu test yapılırken, net kazanılmamış primler karşılığının beklenen net hasar prim oranı ile çarpılması gerekmektedir. Beklenen net hasar prim oranı, gerçekleşmiş hasarların (muallak hasar ve tazminatlar, net + ödenen hasarlar ve tazminatlar, net – devreden muallak hasar ve tazminatlar, net) kazanılmış prime (yazılan primler, net + devreden kazanılmamış primler karşılığı, net – kazanılmamış primler karşılığı, net) bölünmesi suretiyle bulunur. Kazanılmış primlerin hesaplamasında; devreden kazanılmamış primler karşılığı ile ilgili dönemin kazanılmamış primler karşılığı içinde net olarak gösterilen araçlara ödenen komisyonlar ile reasürörlerden alınan komisyonların ertelenen kısımları dikkate alınmaz.

Garanti Emeklilik ve Hayat Anonim Şirketi

31 Aralık 2023 Tarihi İtibarıyla Hazırlanan
Finansal Tablolara İlişkin Dipnotlar

(Para Birimi: Türk Lirası (TL) olarak ifade edilmiştir.)

2 Önemli muhasebe politikalarının özeti (devamı)

2.25 Devam eden riskler karşılığı (devamı)

Her bir branş için beklenen hasar prim oranının %95'in üzerinde olması halinde, %95'i aşan oranın net kazanılmamış primler karşılığı ile çarpılması sonucunda bulunan tutar net devam eden riskler karşılığı (DERK), %95'i aşan oranın brüt kazanılmamış primler karşılığı ile çarpılması sonucunda bulunan tutar brüt devam eden riskler karşılığı olarak finansal tablolarda yer alır. İlgili test sonucu, 31 Aralık 2023 ve 31 Aralık 2022 tarihleri itibarıyla Şirket'in ayırması gereken devam eden riskler karşılığı bulunmamaktadır.

T.C. Hazine ve Maliye Bakanlığı'nın 2016/1 sayılı "Devam Eden Riskler Karşılığı Hesabına İlişkin Sektör Duyurusu" ve 2015/30 sayılı "Yıllık Gelir Sigortaları Yönetmeliğinin Bazı maddelerinin Uygulama Esaslarına İlişkin Genelge"ye göre devam eden riskler karşılığı hesabında, değiştirilen muallak tazminat karşılığı hesaplama yönteminin yaratacağı yanıltıcı etkinin giderilmesi amacıyla bir önceki dönemin muallak tazminat karşılığının da yeni yöntemle hesaplanması ve cari dönemde muallak tazminat karşılığı için 2014/16 sayılı genelde kapsamında şirketçe belirlenen oranların önceki dönem muallak karşılık hesabında da kullanması gerektiği belirtilmiştir.

Ayrıca 10 Haziran 2016 ve 2016/22 sayılı "Muallak Tazminat Karşılığında Kaynaklanan Net Akışların İskonto Edilmesi Hakkında Genelge"de muallak tazminat karşılıklarından kaynaklanan net nakit akışlarının iskonto edilme hakkı şirketlere sunulmuştur. İskonto işlemi ilgili genelgede muhasebe politikası değişikliği olarak belirtildiğinden iskonto işleminin uygulanması halinde, devam eden riskler karşılığı hesabında kullanılan devreden muallak tazminat karşılığı tutarında da iskonto işlemi uygulanması gerekliliğini doğrulamaktadır.

2.26 Muallak tazminat karşılığı

Tahakkuk etmiş ve hesaben tespit edilmiş ancak daha önceki hesap dönemlerinde veya cari hesap döneminde fiilen ödenmemiş tazminat bedelleri veya bu bedel hesaplanamamış ise tahmini bedelleri ile gerçekleşmiş ancak rapor edilmemiş tazminat bedelleri için muallak tazminat karşılığı ayrılmaktadır.

Tahakkuk etmiş ve hesaben tespit edilmiş muallak tazminat karşılığının hesaplanması sırasında; hesaplanmış veya tahmin edilmiş eksper, bilirkişi, danışman, dava ve haberleşme giderleri de dahil olmak üzere tazminat dosyalarının tekemmülü için gerekli tüm gider payları dikkate alınmıştır.

Şirket, ilk hasar ihbarı ile birlikte muallak tazminat tutarlarını tahakkuk ettirerek dosya açmaktadır. Bununla birlikte, dava aşamasında olanlar hariç, elde edilen bilgilerin tazminat değerlendirmesinin tamamlanması için yetersiz olması nedeniyle inceleme statüsünde kalan muallak tazminat dosyalarını her hesap dönemi sonu itibarıyla güncelleyerek fazla ayrılan karşılıklar için indirim yapmaktadır. Bu indirim için her bir teminat bazında geçmiş yılların istatistiklerine dayanarak yapılan aktüeryal hesaplama sonucunda elde edilen ödeme oranları kullanılmaktadır.

10 Kasım 2021 tarihinde yayımlanan Sigorta ve Reasürans ile Emeklilik Şirketlerinin Teknik Karşılıklarına ve Bu Karşılıkların Yatırılacağı Varlıklara İlişkin Yönetmelikte Değişiklik Yapılmasına Dair Yönetmelik ile Teknik Karşılıklar Yönetmeliği'nin 7 nci maddesinin on dördüncü fıkrası değiştirilerek tazminatın teminat kapsamında olup olmadığının tespiti ve dolayısıyla Şirket'in yapmakta olduğu muallak tazminat dosyası indiriminin uygulanması için muallak kaydının oluşturulma tarihinden itibaren 6 aylık süre öngörülmüştür. Şirket vefat teminatları için açılmış muallak tazminat dosyalarında hesap dönemi sonu itibarıyla muallak kaydının oluşmasından en az 6 ay geçmiş dosyalar için indirim uygulamaktadır.

Garanti Emeklilik ve Hayat Anonim Şirketi

31 Aralık 2023 Tarihi İtibarıyla Hazırlanan
Finansal Tablolara İlişkin Dipnotlar

(Para Birimi: Türk Lirası (TL) olarak ifade edilmiştir.)

2 Önemli muhasebe politikalarının özeti (devamı)

2.26 Muallak tazminat karşılığı (devamı)

8 Ekim 2013 tarihli ve 28789 sayılı Resmî Gazete’de yayımlanan Özel Hukuk Hükümlerine Tabi Sigortalar Kapsamında Hak Sahiplerince Aranmayan Paralar Hakkında Yönetmelik kapsamına girmeyen tazminat ve sigorta bedeline ilişkin talepler için ayrılan karşılıklar zamanasını süresinin dolmasını takiben muallak tazminat karşılıklarından çıkarılıp güvence hesabına aktarılmaktadır.

Şirket, hayat branşı için uygulama esasları 1 Ocak 2015 tarihinden itibaren geçerli olan 5 Aralık 2014 tarih ve 2014/16 sayılı “Muallak Tazminat Karşılığına İlişkin Genelge” (“Genelge”) ve ilgili düzenlemeler çerçevesinde belirlenmiş olan bilanço tarihi itibarıyla IBNR ve tazminat bedelleri için ilave muallak tazminat karşılığı ayırmaktadır. Genelge ile 2010/14 sayılı “Hayat Branşına İlişkin Gerçekleşmiş Ancak Rapor Edilmemiş Muallak Tazminat Karşılığına İlişkin Hesaplama Esaslarına İlişkin Genelge” yürürlükten kalkmıştır.

Genelge’de, her branş bazında olmak üzere; kullanılacak olan verinin seçimi, düzeltme işlemleri, en uygun metodun ve gelişim faktörlerinin seçimi ile gelişim faktörlerine müdahale aktüeryal yöntemler kullanılarak şirket aktüeri tarafından yapılacağı, hesaplama detayına ilişkin bilgilere aktüerya raporunda yer verilmesi gerektiği belirtilmiştir.

10 Haziran 2016 tarihinde yayınlanmış olan ve 30 Haziran 2016 tarihinde yürürlüğe giren 2016/22 sayılı “Muallak Tazminat Karşılığında Kaynaklanan Net Akışların İskonto Edilmesi Hakkında Genelge”ye göre Şirket hayat ve hayat dışı muallak tazminat karşılık tutarında iskonto uygulamasında bulunmamıştır.

Hayat dışı branşlarda IBNR hesabı, Genelge’de öngörülmüş olan 6 ayrı aktüeryal zincirleme merdiven metodundan biri (“AZMM”) kullanılarak yapılacaktır. Hesaplamanın gerçekleşen hasar üzerinden yapılması esas olup ödenen hasarlar üzerinden de hesaplama yapılabilir. Aktüeryal dayanağının olması ve yukarıda belirtilen aktüeryal zincirleme merdiven metotları kullanılarak bulunan tutardan fazla olması şartıyla, IBNR hesabı şirketlerce belirlenecek diğer yöntemlerle de yapılabilir. Fazla karşılık ayrılması halinde, karşılığa ilişkin açıklamaların finansal tablo dipnotları ile aktüerya raporunda yer alması gerekmektedir. AZMM hesaplamaları brüt olarak yapılmakta ve Şirket’in yürürlükte bulunan veya ilgili reasürans anlaşmalarına bağlı olarak net tutarlar belirlenmektedir.

Söz konusu hayat branşında ilgili yıla ait gerçekleşmiş ancak rapor edilmemiş tazminat tutarlarının hesaplanmasında geçmiş yıllara ilişkin gerçekleşmiş ancak rapor edilmemiş tazminat tutarlarının bir önceki yıla ilişkin yıllık ortalama teminata bölünmesi sonucu elde edilen ağırlıklı ortalama oran dikkate alınmış ve cari yıl için gerçekleşmiş ancak rapor edilmemiş tazminat tutarı, hesaplanmış olan ağırlıklı ortalama oran ile cari yıl itibarıyla yıllık ortalama teminat tutarının çarpılması suretiyle bulunmuştur.

Şirket, ferdi kaza branşında yeterli tazminat dosya adedi bulunmadığı için gerçekleşmiş ancak rapor edilmemiş tazminat bedelleri için muallak tazminat karşılığı ayırmamaktadır.

Bu çerçevede, Şirket 31 Aralık 2023 tarihi itibarıyla, hayat branşı için gerçekleşmiş ancak rapor edilmemiş tazminat bedelleri ile ilgili olarak finansal tablolarında 55.272.323 TL (31 Aralık 2022: 40.094.593 TL) tutarında net muallak tazminat karşılığı ayırmıştır.

Garanti Emeklilik ve Hayat Anonim Şirketi

31 Aralık 2023 Tarihi İtibarıyla Hazırlanan

Finansal Tablolara İlişkin Dipnotlar

(Para Birimi: Türk Lirası (TL) olarak ifade edilmiştir.)

2 Önemli muhasebe politikalarının özeti (devamı)

2.27 Matematik karşılıklar

Teknik Karşılıklar Yönetmeliği uyarınca, hayat ve hayat dışı branşında faaliyet gösteren şirketler bir yıldan uzun süreli hayat, sağlık ve ferdi kaza sigorta sözleşmeleri için sigorta ettirenler ile lehtarlar arasında olan yükümlülüklerini karşılamak üzere aktüeryal esaslara göre yeterli düzeyde matematik karşılık ayırmak zorundadır. Matematik karşılıklar, aktüeryal matematik karşılıkları ve kar payı karşılıklarından oluşmaktadır.

Aktüeryal matematik karşılıklar, bir yıldan uzun süreli hayat sigortaları için tarifelerin onaylı teknik esaslarında belirtilen formül ve esaslara göre; Şirket'in ileride yerine getireceği yükümlülüklerinin peşin değeri ile sigorta ettiren tarafından ileride ödenecek primlerin bugünkü değeri arasındaki farkın bulunması şeklinde (prospektif yöntem) hesaplanmaktadır. Birikim priminin de alındığı hayat sigortalarında aktüeryal matematik karşılık, primlerin birikimine kalan kısımlarının toplamından oluşmaktadır.

2022/8 nolu Matematik Karşılıklar Hesabına İlişkin Genelge'nin 4.maddesinin üçüncü fıkrası doğrultusunda Şirket, portföyünde gerçekleşen mortalite deneyimini hesaplamış ve bu deneyimin tarifelerinde esas alınan yaşam tabloları ile karşılaştırılması sonucunda daha olumlu olduğunu görmüştür. Bu nedenle Şirket mortalite karı beklemektedir ve mortalite deneyimini matematik karşılık hesaplamasına yansıtmamıştır.

Kâr payı karşılıkları, Şirket'in kâr payı vermeyi taahhüt ettiği poliçeler için sigorta ettirenler ile lehtarlar arasında olan yükümlülüklerine istinaden ayırdığı karşılıkların yatırıldıkları varlıkların gelirlerinden, onaylı kâr payı teknik esaslarında belirtilen kâr payı dağıtım sistemine göre hesaplanan teknik faiz geliri ile sınırlı olmak kaydıyla garanti edilen kısmın da dahil olduğu miktar ile önceki yıllara ait birikmiş kâr payı karşılıklarından oluşmaktadır.

Kar paylı hayat sigortalarında kar payının hesaplanmasında kullanılan değerlendirme yöntemi, Şirket'in lehtarlar arasında olan yükümlülüklerine istinaden ayırdığı karşılıkların yatırıldıkları varlıkların finansal tablolarda yukarıda "2.8 – Finansal varlıklar" notunda da belirtilen esaslar çerçevesinde dahil edildikleri portföye ilişkin değerlendirme esasları ile aynıdır.

Şirket, 2021 yılında bir yıldan uzun süreli risk hayat sigortası ürünlerinde erken ayrılma (iştir) durumunda aktüeryal matematik karşılıklar ile birlikte tarife primi içerisinde yer alan aracı komisyonu ve gider payından da iade uygulamasına geçiş yapmıştır. İştir durumunda sigortacının yükümlülüğü olduğu yaklaşımıyla, Şirket geçmiş istatistiklerini kullanarak hesap tarihi itibarıyla, bir yıldan uzun süreli risk hayat sigortası poliçelerinin aktüeryal matematik karşılıklarından gerçekleşecek risk iştir tutarlarını tahmin etmiş ve bulunan tutar üzerinden tarifelerinde yar alan bilgileri kullanarak hesapladığı aracı komisyonu ve gider payı tutarını hesaplayarak aktüeryal matematik karşılığa ilave etmiştir. Hesaplanan aracı komisyonu ve gider payı tutarlarını da ertelenmiş komisyon ve ertelenmiş üretim gideri hesabında muhasebeleştirmiştir.

Garanti Emeklilik ve Hayat Anonim Şirketi

31 Aralık 2023 Tarihi İtibarıyla Hazırlanan

Finansal Tablolara İlişkin Dipnotlar

(Para Birimi: Türk Lirası (TL) olarak ifade edilmiştir.)

2 Önemli muhasebe politikalarının özeti (devamı)

2.28 Dengeleme karşılığı

28 Temmuz 2010 tarih ve 27655 sayılı Resmi Gazete’de yayımlanan Sigorta ve Reasürans ile Emeklilik Şirketlerinin Teknik Karşılıklarına ve Bu Karşılıkların Yatırılacağı Varlıklara İlişkin Yönetmelikte Değişiklik Yapılmasına Dair Yönetmelik’in 9’uncu maddesinde şirketlerin takip eden hesap dönemlerinde meydana gelebilecek tazminat oranlarındaki dalgalanmaları dengelemek ve katastrofik riskleri karşılamak üzere ek teminatlarda dahil olmak üzere tüm branşlarda verilen kredi ve deprem teminatları için dengeleme karşılığı ayırması gerekmektedir.

Ayrıca her bir yıla tekabül eden deprem ve kredi net primlerinin %12’si oranında hesaplanır. Net primin hesaplanmasında, bölüşmesiz reasürans anlaşmaları için ödenen tutarlar devredilen prim olarak telakki edilir. Birden fazla branşı kapsayan bölüşmesiz reasürans anlaşmalarında devredilen prim tutarının deprem ve kredi branşlarına isabet eden kısmı, şirket tarafından başka bir hesaplama yöntemi öngörülmemişse, bu branşların toplam prim tutarı içerisindeki ağırlıkları dikkate alınarak belirlenir. Karşılık ayrılmasına son beş finansal yılda yazılan net primlerin en yüksek tutarının %150’sine ulaşıncaya kadar devam edilir. Beşinci yılın geçmesini müteakiben prim üretimi rakamına bağlı olarak karşılık rakamının bir önceki yılı bilançoda yer alan karşılık tutarına göre daha düşük çıkması durumunda aradaki fark özsermaye altında diğer kar yedekleri içerisinde gösterilir. Özsermayeye aktarılan bu tutar yedek olarak tutulabileceği gibi sermaye artırımına konu olabilir veya tazminat ödemelerinde kullanılabilir. Vefat teminatının verildiği hayat sigortalarında dengeleme karşılığının hesabı sırasında şirketler kendi istatistik verilerini kullanacaklardır. Gerekli hesaplamayı yapabilecek veri seti bulunmayan şirketler vefat net priminin %11’ini deprem primi kabul edecek ve bu tutarların %12’si oranında karşılık ayıracaklardır. Depremin meydana gelmesi veya kredi branşında ilgili finansal yılda teknik zarar gerçekleşmesi durumunda, kredi ve deprem teminatları için ayrılan karşılıklar tazminat ödemelerinde kullanılabilir. Hasarın meydana gelmesi durumunda, reasüröre isabet eden miktarlar ile sözleşmede belirtilen muafiyet limitinin altında kalan miktarlar dengeleme karşılıklarından indirilemez.

2010/1 nolu Dengeleme Karşılığının Kullanılması ile Bazı Genelgelere İlişkin İlave Açıklamalar Hakkında Genelge’ye göre, deprem tazminatları için ayrılan dengeleme karşılığının, deprem nedeniyle yapılan tazminat ödemelerinde kullanılması mümkündür. Ayrıca, eksper raporu veya afet durumunda resmi kurumlardan temin edilecek belgeler gibi kanıtlara dayanılarak ayrılan muallak tazminat karşılığının da dengeleme karşılığından indirilmesi mümkündür. Ancak, söz konusu indirim cari yıl için ayrılan dengeleme karşılığından yapılamaz.

Ayrıca, gerçekleşen deprem hasar tutarlarının, gelir tablosunda ilgili teknik gider hesaplarına kaydedilmesi, dengeleme karşılığından karşılanacak kısmın ise dengeleme karşılığı bilanço hesabına borç, diğer teknik karşılıklarda değişim hesabına alacak kaydedilmesi gerekmektedir. Diğer taraftan, gerçekleşmiş ancak rapor edilmemiş muallak tazminatlar hesaplamasına konu dönemlerdeki deprem hasarlarının dengeleme karşılığından ödenen kısımlarının gerçekleşmiş ancak rapor edilmemiş muallak tazminatlar hesaplamasına dahil edilmemesi mümkündür.

Dengeleme karşılıkları, ilişikteki finansal tablolarda uzun vadeli yükümlülükler altında “diğer teknik karşılıklar” hesabı içerisinde gösterilmiştir.

Garanti Emeklilik ve Hayat Anonim Şirketi

31 Aralık 2023 Tarihi İtibarıyla Hazırlanan

Finansal Tablolara İlişkin Dipnotlar

(Para Birimi: Türk Lirası (TL) olarak ifade edilmiştir.)

2 Önemli muhasebe politikalarının özeti (devamı)

2.29 İlişkili taraflar

Finansal tabloların amacı doğrultusunda aşağıdaki kriterlerden birinin varlığında taraf, Şirket ile ilişkili sayılır:

(a) Söz konusu tarafın, doğrudan ya da dolaylı olarak bir veya birden fazla aracı yoluyla:

- İşletmeyi kontrol etmesi, işletme tarafından kontrol edilmesi ya da işletme ile ortak kontrol altında bulunması (ana ortaklıklar, bağlı ortaklıklar ve aynı iş dalındaki bağlı ortaklıklar dahil olmak üzere);
- Şirket üzerinde önemli etkisinin olmasını sağlayacak payının olması veya
- Şirket üzerinde ortak kontrole sahip olması;

(b) Tarafın, Şirket'in bir iştiraki olması;

(c) Tarafın, Şirket'in ortak girişimci olduğu bir iş ortaklığı olması;

(d) Tarafın, Şirket'in veya ana ortaklığının kilit yönetici personelinin bir üyesi olması;

(e) Tarafın, (a) ya da (d) de bahsedilen herhangi bir bireyin yakın bir aile üyesi olması;

(f) Tarafın; kontrol edilen, ortak kontrol edilen ya da önemli etki altında veya (d) ya da (e)'de bahsedilen herhangi bir bireyin doğrudan ya da dolaylı olarak önemli oy hakkına sahip olduğu bir işletme olması;

(g) Tarafın, işletmenin ya da işletme ile ilişkili taraf olan bir işletmenin çalışanlarına işten ayrılma sonrasında sağlanan fayda planları olması.

İlişkili taraflarla yapılan işlem ilişkili taraflar arasında kaynakların, hizmetlerin ya da yükümlülüklerin bir bedel karşılığı olup olmadığına bakılmaksızın transferidir.

Olağan faaliyetler nedeniyle ilişkili taraflarla bazı iş ilişkilerine girilebilir.

2.30 Hisse başına kazanç

TMS 33 "Hisse Başına Kazanç" standardına göre, hisse senetleri borsada işlem görmeyen işletmeler hisse başına kazanç açıklamak zorunda değildirler. Şirket'in hisseleri borsada işlem görmediğinden dolayı, ekli finansal tablolarda hisse başına kazanç/zarar hesaplanmamıştır.

2.31 Raporlama döneminden sonraki olaylar

Şirket'in raporlama dönemi itibarıyla finansal pozisyonu hakkında ilave bilgi sağlayan raporlama dönemi sonrası olaylar (raporlama döneminden sonra ortaya çıkan ve düzeltme kaydı gerektiren olaylar) finansal tablolara yansıtılır. Raporlama döneminden sonra ortaya çıkan ve düzeltme kaydı gerektirmeyen önemli olaylar ise dipnotlarda belirtilir (Not 46).

Garanti Emeklilik ve Hayat Anonim Şirketi

31 Aralık 2023 Tarihi İtibarıyla Hazırlanan
Finansal Tablolara İlişkin Dipnotlar

(Para Birimi: Türk Lirası (TL) olarak ifade edilmiştir.)

2 Önemli muhasebe politikalarının özeti (devamı)

2.32 Yeni ve düzeltilmiş standartlar ve yorumlar

31 Aralık 2023 tarihi itibarıyla sona eren hesap dönemine ait finansal tabloların hazırlanmasında esas alınan muhasebe politikaları aşağıda özetlenen 1 Ocak 2023 tarihi itibarıyla geçerli yeni ve değiştirilmiş TFRS ve TFRS yorumları dışında önceki yılda kullanılanlar ile tutarlı olarak uygulanmıştır. Bu standartların ve yorumların Şirket'in mali durumu ve performansı üzerindeki etkileri ilgili paragraflarda açıklanmıştır.

i) 1 Ocak 2023 tarihinden itibaren geçerli olan yeni standart, değişiklik ve yorumlar

TMS 8 Değişiklikleri – Muhasebe Tahminlerinin Tanımı

Ağustos 2021'de KGK, TMS 8'de "muhasebe tahminleri" için yeni bir tanım getiren değişiklikler yayınlamıştır. Değişiklikler, muhasebe tahminlerindeki değişiklikler ile muhasebe politikalarındaki değişiklikler ve hataların düzeltilmesi arasındaki ayrıma açıklık getirmektedir. Ayrıca, değiştirilen standart, girdideki bir değişikliğin veya bir ölçüm tekniğindeki değişikliğin muhasebe tahmini üzerindeki etkilerinin, önceki dönem hatalarının düzeltilmesinden kaynaklanmıyorsa, muhasebe tahminlerindeki değişiklikler olduğuna açıklık getirmektedir. Muhasebe tahminindeki değişikliğin önceki tanımı, muhasebe tahminlerindeki değişikliklerin yeni bilgilerden veya yeni gelişmelerden kaynaklanabileceğini belirtmekteydi. Bu nedenle, bu tür değişiklikler hataların düzeltilmesi olarak değerlendirilmemektedir. Tanımın bu yönü KGK tarafından korunmuştur. Değişiklikler yürürlük tarihinde veya sonrasında meydana gelen muhasebe tahmini veya muhasebe politikası değişikliklerine uygulanacaktır.

Söz konusu değişikliğin Şirket'in finansal durumu veya performansı üzerinde önemli bir etkisi olmamıştır.

TMS 1 Değişiklikleri – Muhasebe Politikalarının Açıklanması

Ağustos 2021'de KGK, TMS 1 için işletmelerin muhasebe politikası açıklamalarına önemlilik tahminlerini uygulamalarına yardımcı olmak adına rehberlik ve örnekler sağladığı değişiklikleri yayınlamıştır. TFRS'de "kayda değer" teriminin bir tanımının bulunmaması nedeniyle, KGK, muhasebe politikası bilgilerinin açıklanması bağlamında bu terimi "önemli" terimi ile değiştirmeye karar vermiştir. 'Önemli' TFRS'de tanımlanmış bir terimdir ve KGK'ya göre finansal tablo kullanıcıları tarafından büyük ölçüde anlaşılmaktadır. Muhasebe politikası bilgilerinin önemliliğini değerlendirirken, işletmelerin hem işlemlerin boyutunu, diğer olay veya koşulları hem de bunların niteliğini dikkate alması gerekir. Ayrıca işletmenin muhasebe politikası bilgilerinin önemli olarak değerlendirilebileceği durumlara örnekler eklenmiştir.

Söz konusu değişikliğin Şirket'in finansal durumu veya performansı üzerinde önemli bir etkisi olmamıştır.

TMS 12 Değişiklikleri – Tek bir işlemde kaynaklanan varlık ve yükümlülüklerle ilişkin ertelenmiş vergi

Ağustos 2021'de KGK, TMS 12'de ilk muhasebeleştirme istisnasının kapsamını daraltan ve böylece istisnanın eşit vergilendirilebilir ve indirilebilir geçici farklara neden olan işlemlere uygulanmamasını sağlayan değişiklikler yayınlamıştır. Değişiklikler, bir yükümlülüğe ilişkin yapılan ödemelerin vergisel açıdan indirilebilir olduğu durumlarda, bu tür indirimlerin, finansal tablolarda muhasebeleştirilen yükümlülükle (ve faiz giderine) ya da ilgili varlık bileşeniyle (ve faiz giderine) vergisel açıdan ilişkilendirilebilir olup olmadığının (geçerli vergi kanunu dikkate alındığında) bir muhakeme meselesi olduğuna açıklık getirmektedir. Bu muhakeme, varlık ve yükümlülüğün ilk defa finansal tablolara alınmasında herhangi bir geçici farkın olup olmadığının belirlenmesinde önemlidir. Değişiklikler karşılaştırmalı olarak sunulan en erken dönemin başlangıcında ya da sonrasında gerçekleşen işlemlere uygulanır. Ayrıca, karşılaştırmalı olarak sunulan en erken dönemin başlangıcında, kiralama ile hizmetten çekme, restorasyon ve benzeri yükümlülüklerle ilgili tüm indirilebilir ve vergilendirilebilir geçici farklar için ertelenmiş vergi varlığı (yeterli düzeyde vergiye tabi gelir olması koşuluyla) ve ertelenmiş vergi yükümlülüğü muhasebeleştirilir.

Söz konusu değişikliğin Şirket'in finansal durumu veya performansı üzerinde önemli bir etkisi olmamıştır.

Garanti Emeklilik ve Hayat Anonim Şirketi

31 Aralık 2023 Tarihi İtibarıyla Hazırlanan
Finansal Tablolara İlişkin Dipnotlar

(Para Birimi: Türk Lirası (TL) olarak ifade edilmiştir.)

2 Önemli muhasebe politikalarının özeti (devamı)

2.32 Yeni ve düzeltilmiş standartlar ve yorumlar (devamı)

TMS 12 Değişiklikleri – Uluslararası Vergi Reformu – İkinci Sütun Modeli Kuralları

Eylül 2023'te KGK, İkinci Sütun gelir vergileriyle ilgili ertelenmiş vergi varlık ve yükümlülüklerinin muhasebeleştirilmesi ve açıklanmasına zorunlu bir istisna getiren TMS 12'ye yönelik değişiklikler yayımlamıştır. Söz konusu değişiklikler, Ekonomik İşbirliği ve Kalkınma Teşkilatı (OECD) tarafından yayımlanan İkinci Sütun Modeli Kurallarının uygulanması amacıyla yürürlüğe girmiş ya da yürürlüğe girmesi kesine yakın olan vergi kanunlarından ortaya çıkan gelir verilerine TMS 12'nin uygulanacağını açıklığa kavuşturmuştur. Bu değişiklikler ayrıca bu tür vergi kanunlarından etkilenen işletmeler için belirli açıklama hükümleri getirmektedir. Bu kapsamdaki ertelenmiş vergiler hakkındaki bilgilerin muhasebeleştirilmeyeceğine ve açıklanmayacağına yönelik istisna ile istisnanın uygulanmış olduğuna yönelik açıklama hükmü değişikliğin yayımlanmasıyla birlikte uygulanır. Bununla birlikte, değişiklikle getirilen belirli açıklama hükümlerinin 31 Aralık 2023 tarihi öncesinde sona eren ara hesap dönemlerinde uygulanması zorunlu değildir.

Söz konusu değişikliğin Şirket'in finansal durumu veya performansı üzerinde önemli bir etkisi olmamıştır.

ii) Yayınlanan ama yürürlüğe girmemiş ve erken uygulamaya konulmayan standartlar

Finansal tabloların onaylanma tarihi itibarıyla yayımlanmış fakat cari raporlama dönemi için henüz yürürlüğe girmemiş ve Şirket tarafından erken uygulanmaya başlanmamış yeni standartlar, yorumlar ve değişiklikler aşağıdaki gibidir. Şirket aksi belirtilmedikçe yeni standart ve yorumların yürürlüğe girmesinden sonra finansal tablolarını ve dipnotlarını etkileyecek gerekli değişiklikleri yapacaktır.

TFRS 10 ve TMS 28 Değişiklikleri: Yatırımcı İşletmenin İştirak veya İş Ortaklığına Yaptığı Varlık Satışları veya Katkıları

KGK, özkaynak yöntemi ile ilgili devam eden araştırma projesi çıktılarına bağlı olarak değiştirilmek üzere, Aralık 2017'de TFRS 10 ve TMS 28'de yapılan söz konusu değişikliklerin geçerlilik tarihini süresiz olarak ertelemiştir. Ancak, erken uygulamaya halen izin vermektedir.

Şirket söz konusu değişikliklerin etkilerini, bahsi geçen standartlar nihai halini aldıktan sonra değerlendirecektir

TFRS 17 – Yeni Sigorta Sözleşmeleri Standardı

KGK Şubat 2019'da, sigorta sözleşmeleri için muhasebeleştirme ve ölçüm, sunum ve açıklamayı kapsayan kapsamlı yeni bir muhasebe standardı olan TFRS 17'yi yayımlamıştır. TFRS 17 hem sigorta sözleşmelerinden doğan yükümlülüklerin güncel bilanço değerleri ile ölçümünü hem de karın hizmetlerin sağlandığı dönem boyunca muhasebeleştirilmesini sağlayan bir model getirmektedir. Gelecekteki nakit akış tahminlerinde ve risk düzeltilmesinde meydana gelen bazı değişiklikler de hizmetlerin sağlandığı dönem boyunca muhasebeleştirilmektedir. İşletmeler, iskonto oranlarındaki değişikliklerin etkilerini kar veya zarar ya da diğer kapsamlı gelirden muhasebeleştirmeyi tercih edebilirler. Standart, katılım özelliklerine sahip sigorta sözleşmelerinin ölçüm ve sunumu için özel yönlendirme içermektedir. Ayrıca, KGK tarafından Aralık 2021'de yayımlanan değişikliklere göre, TFRS 17 ilk kez uygulandığında sunulan karşılaştırmalı bilgilerde yer alan finansal varlıklar ile sigorta sözleşmesi yükümlülükleri arasındaki muhtemel muhasebe uyumsuzluklarını gidermek amacıyla işletmeler "sınıflandırmanın örtüşürülmesi"ne yönelik geçiş opsiyonuna sahiptir.

SEDDK tarafından yapılan duyuruyla aşağıdaki işletmeler açısından Standardın zorunlu yürürlük tarihi 1 Ocak 2025 ya da sonrasında başlayan hesap dönemleri olarak ertelenmiştir:

- Sigorta, reasürans şirketleri ile emeklilik şirketleri.
- Sigorta, reasürans şirketleri ile emeklilik şirketlerinde ortaklıkları/yatırımları bulunan bankalar.
- Sigorta, reasürans şirketleri ile emeklilik şirketlerinde ortaklıkları/yatırımları bulunan diğer şirketler.

Söz konusu standardın Şirket'in finansal durumu ve performansı üzerindeki etkileri değerlendirilmektedir.

Garanti Emeklilik ve Hayat Anonim Şirketi

31 Aralık 2023 Tarihi İtibarıyla Hazırlanan
Finansal Tablolara İlişkin Dipnotlar

(Para Birimi: Türk Lirası (TL) olarak ifade edilmiştir.)

2 Önemli muhasebe politikalarının özeti (devamı)

2.32 Yeni ve düzeltilmiş standartlar ve yorumlar (devamı)

ii) Yayınlanan ama yürürlüğe girmemiş ve erken uygulamaya konulmayan standartlar (devamı)

TMS 1 Değişiklikleri- Yükümlülüklerin kısa ve uzun vade olarak sınıflandırılması

Ocak 2021 ve Ocak 2023’de KGK, yükümlülüklerin kısa ve uzun vadeli sınıflandırılmasına yönelik esasları belirlemek üzere TMS 1’de değişiklikler yapmıştır. Ocak 2023’de yapılan değişikliklere göre, işletmenin bir yükümlülüğü ödemeyi erteleme hakkı, raporlama döneminden sonraki bir tarihte kredi sözleşmesi şartlarına uygunluk sağlamasına bağlıysa, raporlama dönemi sonu itibarıyla söz konusu yükümlülüğü erteleme hakkı bulunmaktadır (raporlama dönemi sonunda ilgili şartlara uygunluk sağlamıyor olsa bile). Kredi sözleşmesinden doğan bir yükümlülük uzun vadeli olarak sınıflandırıldığında ve işletmenin ödemeyi erteleme hakkı 12 ay içinde kredi sözleşmesi şartlarına uygunluk sağlamasına bağlı olduğunda, Ocak 2023 değişiklikleri işletmelerin çeşitli açıklamalar yapmasını istemektedir. Bu açıklamalar kredi sözleşme şartları ve ilgili yükümlülükler hakkındaki bilgileri içermelidir. Ayrıca, söz konusu değişiklikler, sözleşme şartlarına uyumun raporlama tarihinde ya da sonraki bir tarihte test edilecek olmasına bakılmaksızın, uzun vadeli sınıflama için ödemeyi erteleme hakkının raporlama dönemi sonu itibarıyla bulunması gerektiğini açıklığa kavuşturmuştur.

Değişikliklerde, ödemeyi raporlama döneminden sonraki en az on iki ay sonraya erteleme hakkını işletmenin kullanmama ihtimalinin yükümlülüğün sınıflandırılmasını etkilemeyeceği açıkça ifade edilmiştir. Değişiklikler 1 Ocak 2024 tarihinde ya da bu tarihten sonra başlayan yıllık hesap dönemleri için geçerlidir. Yapılan değişiklikler TMS 8’e göre geriye dönük olarak uygulanır. Erken uygulamaya izin verilmektedir. Ancak değişikliklerden herhangi birini erken uygulayan işletmenin diğer değişikliği de erken uygulaması zorunludur.

Genel anlamda, Şirket finansal tablolar üzerinde önemli bir etki beklememektedir.

TFRS 16 Değişiklikleri – Satış ve geri kiralama işlemlerinde kira yükümlülükleri

Ocak 2023’te KGK TFRS 16’ya yönelik değişiklikler yayımlamıştır. Söz konusu değişiklikler, elde kalan kullanım hakkıyla ilgili herhangi bir kazanç ya da zarar muhasebeleştirilmemesini sağlayacak şekilde, satıcı-kiracı tarafından satış ve geri kiralama işleminden doğan kira yükümlülüklerinin ölçümünde uygulanacak hükümleri belirlemektedir. Bu kapsamda, satıcı-kiracı satış ve geri kiralama işleminin fiilen başladığı tarihten sonra “Kira yükümlülüğünün sonraki ölçümü” başlığı altındaki TFRS 16 hükümlerini uygularken, elde kalan kalan kullanım hakkıyla ilgili herhangi bir kazanç ya da zarar muhasebeleştirmeyecek şekilde “kira ödemeleri”ni ya da “revize edilmiş kira ödemeleri”ni belirleyecektir. Değişiklikler, geri kiralamadan ortaya çıkan kira yükümlülüklerinin ölçümüne yönelik spesifik bir hüküm içermemektedir. Söz konusu kira yükümlülüğünün ilk ölçümü, TFRS 16’da yer alan kira ödemeleri tanımına dahil edilenlerden farklı ödemelerin kira ödemesi olarak belirlenmesine neden olabilecektir. Satıcı-kiracının TMS 8’e göre güvenilir ve ihtiyaca uygun bilgi sağlayacak muhasebe politikası geliştirmesi ve uygulaması gerekecektir. Değişiklikler 1 Ocak 2024 tarihinde ya da bu tarihten sonra başlayan yıllık hesap dönemleri için geçerlidir. Erken uygulamaya izin verilmektedir. Satıcı-kiracı değişiklikleri TFRS 16’nın ilk uygulama tarihinden sonra girdiği satış ve geri kiralama işlemlerine TMS 8’e göre geriye dönük uygular.

Genel anlamda, Şirket finansal tablolar üzerinde önemli bir etki beklememektedir.

Garanti Emeklilik ve Hayat Anonim Şirketi

31 Aralık 2023 Tarihi İtibarıyla Hazırlanan

Finansal Tablolara İlişkin Dipnotlar

(Para Birimi: Türk Lirası (TL) olarak ifade edilmiştir.)

2 Önemli muhasebe politikalarının özeti (devamı)

2.32 Yeni ve düzeltilmiş standartlar ve yorumlar (devamı)

ii) Yayınlanan ama yürürlüğe girmemiş ve erken uygulamaya konulmayan standartlar (devamı)

TMS 7 and TFRS 7 Değişiklikleri - Açıklamalar: Tedarikçi Finansmanı Anlaşmaları

KGK tarafından Eylül 2023'te yayımlanan değişiklikler, tedarikçi finansmanı anlaşmalarının işletmenin yükümlülükleri, nakit akışları ve maruz kaldığı likidite riskleri üzerindeki etkilerinin finansal tablo kullanıcıları tarafından anlaşılmasına katkı sağlamak üzere, mevcut hükümlerde iyileştirmeler yapan açıklamalar getirmektedir. Tedarikçi finansmanı anlaşmaları; bir ya da daha fazla finansman sağlayıcısının işletmenin tedarikçisine olan borcunu ödemeyi üstlendiği ve işletmenin de tedarikçiye ödeme yapıldığı gün ya da sonrasında ödemeyi kabul ettiği anlaşmalar olarak tanımlanmıştır. Söz konusu değişiklikler, bu tür anlaşmaların hüküm ve koşulları, raporlama dönemi başı ve sonu itibarıyla bunlardan ortaya çıkan yükümlülüklerle ilgili nicel bilgiler ile bu yükümlülüklerin defter değerinde meydana gelen nakit dışı değişikliklerin niteliği ve etkileri hakkında açıklamalar yapılmasını zorunlu kılmaktadır. Ayrıca, TFRS 7'de öngörülen likidite riskine yönelik niceliksel açıklamalar kapsamında, tedarikçi finansmanı anlaşmaları, açıklanması gerekli olabilecek diğer faktörlere örnek olarak gösterilmiştir. Değişiklikler 1 Ocak 2024 tarihinde başlayan yıllık raporlama dönemlerinde yürürlüğe girmektedir. Erken uygulamaya izin verilmekte olup bu durumda bu husus açıklanır.

Genel anlamda, Şirket finansal tablolar üzerinde önemli bir etki beklememektedir.

iii) Uluslararası Muhasebe Standartları Kurumu (UMSK) tarafından yayınlanmış fakat KGK tarafından yayınlanmamış değişiklikler

Aşağıda belirtilen UMS 21'e yönelik değişiklikler UMSK tarafından yayınlanmış ancak henüz KGK tarafından TFRS'ye uyarlanmamıştır/yayınlanmamıştır. Bu sebeple TFRS'nin bir parçasını oluşturmazlar. Şirket finansal tablolarında ve dipnotlarda gerekli değişiklikleri bu değişiklikler TFRS'de yürürlüğe girdikten sonra yapacaktır.

UMS 21 Değişiklikleri – Konvertibl olmama

Ağustos 2023'te UMSK, UMS 21'e yönelik değişiklikler yayımlamıştır. Değişiklikler bir para biriminin konvertibl olup olmadığının nasıl değerlendirileceği ile para birimi konvertibl olmadığına döviz kurunun ne şekilde tespit edileceğini belirlemektedir. Değişikliğe göre, bir para birimi konvertibl olmadığı için döviz kuru tahmini yapıldığında, ilgili para biriminin konvertibl olmaması durumunun işletmenin performansı, finansal durumu ve nakit akışını nasıl etkilediğini ya da nasıl etkilemesinin beklendiğini finansal tablo kullanıcılarının anlamasını sağlayan bilgiler açıklanır.

Genel anlamda, Şirket finansal tablolar üzerinde önemli bir etki beklememektedir.

Garanti Emeklilik ve Hayat Anonim Şirketi

31 Aralık 2023 Tarihi İtibarıyla Hazırlanan

Finansal Tablolara İlişkin Dipnotlar

(Para Birimi: Türk Lirası (TL) olarak ifade edilmiştir.)

3 Önemli muhasebe tahminleri ve hükümleri

Bu bölümde verilen notlar, “4.1 – Sigorta riskinin yönetimi” ve “4.2 – Finansal riskin yönetimi” notlarında verilen açıklamalara ilave olarak sağlanmıştır.

Finansal tabloların hazırlanması, raporlanan aktif ve pasif tutarlarını, gelir ve giderleri ve muhasebe ilkelerinin uygulanmasını etkileyecek bazı tahmin ve yorumların yapılmasını gerektirmektedir. Fiili sonuçlar cari tahminlerden farklı olabilir.

Tahminler ve tahminlerin temelini teşkil eden varsayımlar sürekli olarak gözden geçirilmektedir. Muhasebe tahminlerindeki güncellemeler tahminlerin güncellemesinin yapıldığı dönemde ve bu güncellemelerden etkilenen müteakip dönemlerde kayıtlara alınır.

Özellikle, ilişikteki finansal tablolarda sunulan tutarlar üzerinde en fazla etkisi olan, önemli tahminlerdeki belirsizliklere ve kritik olan yorumlara ait bilgiler aşağıdaki notlarda açıklanmıştır:

Not 4.1 – Sigorta riskinin yönetimi

Not 4.2 – Finansal riskin yönetimi

Not 6 – Maddi duran varlıklar

Not 8 – Maddi olmayan duran varlıklar

Not 10 – Reasürans varlıkları/borçları

Not 11 – Finansal varlıklar

Not 12 – Kredi ve alacaklar

Not 14 – Nakit ve nakit benzeri varlıklar

Not 17 – Sigorta yükümlülükleri ve reasürans varlıkları

Not 17 – Ertelenmiş üretim komisyonları

Not 18 – Yatırım anlaşması yükümlülükleri

Not 18 – Bireysel emeklilik faaliyetlerinden alacaklar

Not 21 – Ertelenmiş vergiler

Not 23 – Diğer yükümlülük ve masraf karşılıkları

4 Sigorta ve finansal riskin yönetimi

4.1 Sigorta riskinin yönetimi

Fiyatlandırma politikaları

Şirket’in fiyatlandırma prensip ve politikaları aşağıdaki gibidir;

- i) Risk primleri belirlenirken, beklenen tazminat miktarı göz önüne alınmakta ve bunun seviyesine göre prim limitleri belirlenmektedir.
- ii) Sürekli olarak müşteri ihtiyaçları ve rekabet koşulları göz önünde bulundurmak suretiyle ürün geliştirme sürecinin bir parçası olan fiyatlandırma çalışmalarında Şirket’in ilgili birimlerinin birlikte ve koordinasyon içinde çalışması sağlanmaktadır.
- iii) Ürün karlılığının ve devamlılığının sağlanması hedeflenmektedir.
- iv) Bulunan fiyatlamalar gerek rakip gerekse yurt dışı örnekleriyle karşılaştırılmaktadır.

Şirket’in prim üretimindeki ürün dağılımı incelendiğinde son bir yıl içinde birikimli ve yıllık hayat sigortalarının prim üretimindeki ağırlığının azaldığı, buna karşılık uzun süreli hayat sigortalarının payının ise arttığı görülmektedir. Ürün fiyatlandırılmasında göz önünde bulundurulan yüksek karlılık Şirket’in geleceği açısından koruyucu bir etki sağlayacaktır.

Şirket’in hayat sigortaları ürünlerinin fiyatlandırılmasında CSO-58, SM-53, CSO-80 ve CSO-2001 mortalite tabloları kullanılmaktadır.

Garanti Emeklilik ve Hayat Anonim Şirketi

31 Aralık 2023 Tarihi İtibarıyla Hazırlanan
Finansal Tablolara İlişkin Dipnotlar

(Para Birimi: Türk Lirası (TL) olarak ifade edilmiştir.)

4 Sigorta ve finansal riskin yönetimi (devamı)

4.1 Sigorta riskinin yönetimi (devamı)

Fiyatlandırma politikaları (devamı)

Şirket'in vermiş olduğu teminat tiplerine göre adetleri ve tutarsal dağılımları aşağıdaki tabloda görülmektedir. Şirket yönetimi adetsel ve tutarsal olarak yeterli bir dağılımın oluştuğuna inanmaktadır.

	31 Aralık 2023		31 Aralık 2022	
	Teminat Tutarı (TL)	Adet	Teminat Tutarı (TL)	Adet
Vefat Teminatı	282.833.338.819	4.351.932	169.291.042.399	3.851.118
Kaza Sonucu Maluliyet	197.945.163.512	4.236.336	128.310.430.600	3.721.502
Hastalık Sonucu Maluliyet	172.266.252.241	3.857.729	102.106.295.662	3.107.146
Tehlikeli Hastalıklar Teminatı	717.179.013	10.699	215.110.462	7.670
Kaza Sonucu Vefat Teminatı	697.850.418	2.426	137.532.543	1.279
Kaza Sonucu Tedavi Masrafları Teminatı	321.870.454	80.525	309.020.332	89.890
İşsizlik Teminatı	321.909.823	80.561	309.176.996	89.963
İşsizlik Gündelik Hastane Teminatı	4.517.761.507	1.525.048	1.363.667.751	912.525
Her Türü Daimi Maluliyet	1.631.609.955	24.309	101.605.175	16.875
İşsizlik Geçici Maluliyet Teminatı	20.750	83	23.500	94

Şirket riskin küçük miktarlarda geniş bir tabana yayılmasına özen göstermektedir.

Risk değerlendirme politikaları

Risk değerlendirme sürecinde lider reasürör şirketin kullanmış olduğu tıbbi risk değerlendirme aracı kullanılmaktadır. Her yıl check-up limitleri yeniden gözden geçirilmekte ve geçmiş istatistiklere göre revize edilmektedir. Bu değerlendirmenin yanı sıra Şirket doktoru tarafından "Medikal", risk değerlendirme kadrosu ve satış ekipleri aracılığıyla "Moral" ve gerek banka kredilerine yönelik olarak yapılan kredi hayat sigortaları gerekse az sayıda da olsa gelen bireysel başvurularda "Finansal" risk değerlendirmesi yapılmaktadır.

Medikal risk değerlendirmesi

Risk değerlendirmesinin ilk adımı olup, hayat sigortası teminat tutarlarına göre belirlenmiş olunan koşullarda müşterilerin check-up yaptırmaları talep edilmekte ve bu şekilde müşterilerin sağlık durumları hakkında bilgi edinilmektedir. Bu kapsamda ilk değerlendirme, Şirket doktoru ve tıbbi değerlendirme yolu ile yapılmaktadır. Reasürörlerle mutabık kalınan sonuçlara göre işlem yapılmakta olup tıbbi anlamda risk içeren başvurular reddedilmektedir.

Moral risk değerlendirmesi

İkinci adımda, müşterilerden cinsiyet, yaşam koşulları, yaşam yeri ve yaptığı meslek gibi bilgiler elde edilmektedir. Bu süreç içinde satış ekiplerinden şüpheli görülen hususlarda destek isteyip şüpheli durumların yeniden gözlemlenmesi istenmektedir.

Finansal risk değerlendirmesi

Üçüncü adımda, müşterilerin talep etmiş olduğu hayat sigortası teminat tutarı ile yıllık geliri ve/veya kredi tutarının birbirleri ile uyumlu olmasının gerekliliği araştırılmaktadır. Şirket portföyünün büyük çoğunluğu banka ürünlerinden kaynaklanan risklerden oluşması nedeniyle verilen teminat tutarlarının banka riskleri ile örtüşmesi yapılmaktadır. Kredi sigortalarında ilk finansal analiz banka tarafında yapılıyor olması ve kredinin verilebiliyor olması Şirket açısından önemli bir analizin tamamlanmasını sağlamaktadır.

Operasyonel risk yönetimi

Şirket'in ana dağıtım kanalı olan T. Garanti Bankası A.Ş. ile bilgi sistem ilişkisi sağlanmış olup tüm başvuru ve poliçeleşme iş ve işlemleri bu bilgi sistemi üzerinden yürütülmektedir. Tazminat ödeme sürecinde elektronik arşivleme sistemi ile takip edilen tüm belgeler orijinaleri korunarak sonrasındaki takipler bilgi sistemleri üzerinden yapılmaktadır.

Garanti Emeklilik ve Hayat Anonim Şirketi

31 Aralık 2023 Tarihi İtibarıyla Hazırlanan

Finansal Tablolara İlişkin Dipnotlar

(Para Birimi: Türk Lirası (TL) olarak ifade edilmiştir.)

4 Sigorta ve finansal riskin yönetimi (devamı)

4.1 Sigorta riskinin yönetimi (devamı)

Reasürans politikası

Şirket tarafından hayat sigortalarında sadece risk teminatları (vefat ve ek teminatlar) üzerinden reasürans çalışması yapılmaktadır. Risk unsurlu hayat sigortası tarifelerinin teknik karlılık oranının yüksek olması nedeniyle her yıl aktüeryal hesaplamalar sonucu belirlenen azami konservasyon tutarı kadar kısım Şirket üzerinde tutulmakta ve bunun üzerindeki kısım eksedan reasürans anlaşmalarıyla devredilmektedir. Bununla birlikte Şirket açısından daha belirsiz olan risk teminatları (örneğin tehlikeli hastalıklar teminatı vb) üzerinden ise daha sınırlı oran ve tutarlarda konservasyon tutulmaya dikkat edilmektedir.

Mevcut tretelere ek olarak her yıl deprem, sel vb. büyük doğal afetler veya toplu taşıma araçlarındaki trafik kazaları ya da terörist saldırılar gibi olaylar neticesinde Şirket konservasyonundaki riskten korunmak için portföy yapısına en uygun şekilde katastrofik hasar fazlası reasürans sözleşmeleri yapılmaktadır.

Reasürans şirketleri

Şirket'in mevcut ve değişen ürün yapısını dikkate alarak, mali yapısının korunması ve profesyonel risk paylaşımı amacıyla hayat sigortaları ile ferdi kaza sigortaları branşında ve bu branşlar altında verilen diğer ek teminatlara yönelik reasürans güvencesi sağlamak amacıyla reasürans şirketleri ile çalışılmaktadır. Bu kapsamda yapılan reasürans anlaşmaları ile Şirket'in iş kabul kapasitesi ve esnekliği artırılmakta, birden fazla reasürör şirket ile çalışarak rizikonun farklı reasürörlere yayılması sağlanmaktadır. Aynı zamanda farklı reasürörle çalışılarak farklı ürün yapılarıyla müşterilere hizmet verilmesi amaçlanmaktadır.

İş ortaklığı yapılacak reasürans şirketleri seçimi yapılırken aşağıdaki kriterlere önem verilmektedir.

- i) Finansal güçlülük,
- ii) İş ilişkilerinde uzun vadeli yaklaşım,
- iii) Rekabetçi prim fiyatları ve farklı ürün kombinasyonları,
- iv) Şirkete sağlanan teminat bazında risk kapasite imkânı,
- v) Şirkete ve çalışanlarına yönelik olarak risk değerlendirme, sektördeki yeni gelişmeler hakkında bilgilendirme, ürün geliştirme vb. konularda sağlanan imkânlar ve eğitimler,

Satın alınan hizmet ile ilgili performans, reasürans işlemlerinden kaynaklanan bakiyelerin zamanında ve tam olarak ödenip ödenemediği, ihtiyari işlerde sağlanan kapasite, operasyonel reasürans işlemlerindeki sürat, risk değerlendirmelerinde uzmanlık, aktarılan teknik bilgi ve piyasa bilgileri kriterleri ile değerlendirilmektedir. Performansın yetersiz olması durumunda alternatif reasürans firmalarından hizmet satın alınması kararı verilmektedir.

Garanti Emeklilik ve Hayat Anonim Şirketi

31 Aralık 2023 Tarihi İtibarıyla Hazırlanan
Finansal Tablolara İlişkin Dipnotlar

(Para Birimi: Türk Lirası (TL) olarak ifade edilmiştir.)

4 Sigorta ve finansal riskin yönetimi (devamı)

4.1 Sigorta riskinin yönetimi (devamı)

Reasürans şirketleri (devamı)

Hayat sigortaları için yapılan reasürans sözleşmelerinde lider reasürör, merkezi Zürih'te bulunan Swiss Reinsurance Company şirkettir. Reasürans anlaşmasında lider reasürörü takip eden diğer Reasürör ise Reinsurance Group of America (RGA) şirkettir.

Ayrıca Şirket'in, 2023 yılında işsizlik sigortalarında BNP Paribas Cardif Hayat Sigorta A.Ş. ("Cardif") reasürans şirketi ile %100 reasürans devri olan kotpar reasürans trete anlaşmaları devam etmiştir. Bu şirketlere ait son kredi derecelendirme notları da aşağıdaki tabloda gösterilmektedir:

Reasürör	Standard & Poors			AM Best		
	Derecelendirme	Görünüm	Tarih	Derecelendirme	Görünüm	Tarih
Swiss Re	AA-	Durağan	01.11.2023	A+	Durağan	06.09.2023
RGA	AA-	Durağan	31.12.2022	A+	Durağan	31.12.2022
Munich-Re	AA-	Pozitif	16.08.2023	A+	Durağan	07.12.2017
Bnp Paribas Cardif	A+	Durağan	24.04.2023	AA-	Durağan*	03.07.2023
Axa France Vie	AA-	Durağan	09.06.2023	A+	Durağan	09.07.2023

(*BNP Paribas Cardif ve Financial Insurance Co. için A.M.Best derecelendirmesi bulunmadığı için, Fitch derecelendirmesi yazılmıştır.

Şirketlerin sahip oldukları derecelendirmeler, hem şirketlerin mali yapılarının takibi konusunda bilgi vermekte, böylece uzun vadeli iş ilişkisinin sürdürülebilirliğinin takibinin yapılmasına imkan vermekte, hem de sigorta ve reasürans ile emeklilik şirketlerinin mali bünyelerine ve sermaye yeterliliğine ilişkin yönetmelikler kapsamında gerekli olan asgari sermaye tespitinde bu notlara göre işlem yapılmaktadır.

4.2 Finansal riskin yönetimi

Giriş ve genel açıklamalar

Bu not, aşağıda belirtilenlerin her biri için Şirket'in maruz kaldığı riskleri, Şirket'in bu doğrultuda risklerini yönetmek ve ölçmek için uyguladığı politika ve prosedürlerini ve amaçlarını ve sermaye yönetimi ile ilgili bilgileri göstermektedir. Şirket, finansal araçların kullanımından kaynaklanan aşağıdaki risklere maruz kalmaktadır:

- kredi riski
- likidite riski
- piyasa riski

Risk yönetim yapısının tesis edilmesi ve gözetimindeki tüm sorumluluk Yönetim Kurulu'ndadır. Yönetim Kurulu risk yönetim sisteminin etkinliğini Şirket'in iç denetim departmanı aracılığıyla yürütmektedir.

Şirket'in risk yönetim politikaları; Şirket'in karşılaştığı riskleri tanımlamak ve analiz etmek, risk limitlerini ve kontrolleri belirlemek, riskleri ve belirlenen limitlere uyumu izlemek için tesis edilmiştir. Risk yönetim politikaları ve sistemleri, piyasa koşullarındaki ve sunulan ürün ve hizmetlerdeki değişiklikleri yansıtmak şekilde düzenli bir şekilde gözden geçirilir. Şirket, eğitim ve yönetim standartları ve prosedürleri ile bütün çalışanlarının kendi görev ve sorumluluklarını anladığı, disipline edilmiş ve yapıcı bir kontrol çevresi geliştirmeyi amaçlamaktadır.

Garanti Emeklilik ve Hayat Anonim Şirketi

31 Aralık 2023 Tarihi İtibarıyla Hazırlanan

Finansal Tablolara İlişkin Dipnotlar

(Para Birimi: Türk Lirası (TL) olarak ifade edilmiştir.)

4 Sigorta ve finansal riskin yönetimi (devamı)

4.2 Finansal riskin yönetimi (devamı)

Kredi riski

Kredi riski en basit şekilde karşı tarafın üzerinde mutabık kalınan sözleşme şartlarına uygun olarak yükümlülüklerini yerine getirememe olasılığı olarak tanımlanır. Şirket'in kredi riskine maruz kaldığı başlıca bilanço kalemleri aşağıdaki gibidir:

- bankalar
- diğer nakit ve nakit benzeri varlıklar
- satılmaya hazır finansal varlıklar
- riskli hayat poliçesi sahiplerine ait finansal yatırımlar
- sigortalılardan prim alacakları
- acentelerden alacaklar
- bireysel emeklilik faaliyeti ile ilgili emeklilik yatırım fonları ve katılımcılardan alacaklar
- reasürörlerden komisyon ve ödenen hasarlarla ilgili alacaklar
- sigorta yükümlülüklerinden kaynaklanan reasürans payları
- ilişkili taraflardan alacaklar
- diğer alacaklar

Şirket'in kredi riskine tabi finansal varlıkları ağırlıklı olarak Türkiye Cumhuriyeti Devleti tarafından ihraç edilen Eurobondlar ve özel sektör bonusu ile Türkiye'de yerleşik banka ve diğer finansal kurumlarda tutulan vadeli ve vadesiz mevduatları temsil etmekte ve bu alacaklar yüksek kredi riskine sahip olarak kabul edilmemektedir.

Sigorta riskinin yönetiminde en yaygın yöntem reasürans sözleşmesi yapmaktır. Fakat reasürans sözleşmesi yoluyla sigorta riskinin devredilmesi, ilk sigorta yapan olarak Şirket'in yükümlülüğünü ortadan kaldırmamaktadır. Eğer reasürans şirketi hasarı ödemezse, Şirket'in poliçe sahibine karşı olan sorumluluğu devam etmekte olup, Şirket, reasürans şirketinin güvenilirliğini, yıllık yapılan sözleşme öncesi söz konusu şirketin finansal durumunu inceleyerek değerlendirmektedir.

Kredi riskine maruz varlıkların defter değerleri aşağıdaki tabloda gösterilmiştir.

	31 Aralık 2023	31 Aralık 2022
Nakit ve nakit benzeri varlıklar (Not 14)	4.087.572.184	2.620.552.328
Finansal varlıklar ile riskli sigortalılara ait finansal yatırımlar (Not 11)	4.883.956.263	2.050.457.204
Esas faaliyetlerden alacaklar (Not 12)	101.620.428.865	58.300.109.501
Muallak tazminat karşılığındaki reasürör payı (Not 10), (Not 17)	134.809.756	54.073.888
İlişkili taraflardan alacaklar (Not 12)	37.597	788
Gelir Tahakkukları	-	-
Diğer alacaklar (Not 12)	687.599	407.120
Toplam	110.727.492.264	63.025.600.829

Garanti Emeklilik ve Hayat Anonim Şirketi

31 Aralık 2023 Tarihi İtibarıyla Hazırlanan
Finansal Tablolara İlişkin Dipnotlar

(Para Birimi: Türk Lirası (TL) olarak ifade edilmiştir.)

4 Sigorta ve finansal riskin yönetimi (devamı)

4.2 Finansal riskin yönetimi (devamı)

Kredi riski (devamı)

31 Aralık 2023 ve 31 Aralık 2022 tarihleri itibarıyla, esas faaliyetlerden alacakların yaşlandırması aşağıdaki gibidir:

	31 Aralık 2023		31 Aralık 2022	
	Brüt tutar	Ayrılan karşılık (*)	Brüt tutar	Ayrılan karşılık (*)
Vadesi gelmemiş alacaklar**	101.594.009.458	-	58.376.060.378	-
Vadesi 0-30 gün gecikmiş alacaklar	28.083.884	-	18.838.203	-
Vadesi 31-60 gün gecikmiş alacaklar	4.716.461	-	1.759.179	-
Vadesi 61-180 gün gecikmiş alacaklar	3.510.854	-	854.829	-
Vadesi 181-365 gün gecikmiş alacaklar	1.985.311	-	909.128	-
Vadesi 1 yıldan fazla gecikmiş alacaklar	1.983.022	-	1.534.980	-
Toplam	101.634.288.990	(13.860.125)	58.399.956.697	(99.847.196)

(*) Tahsil edilememiş giriş aidatları ve emeklilik faaliyetlerinden diğer alacaklar için ayrılan 12.442.307 TL (31 Aralık 2022: 99.810.097 TL) tutarındaki karşılık ilişikteki finansal tablolarda "Emeklilik faaliyetlerinden alacaklar" hesabı içinde net gösterilmiştir. Şirket, vadesi geçen ve belli bir süre tahsil edilmeyen sigorta primlerini iptal etmekte, yazılan primlerden ve prim alacaklarından düşmektedir.

(**) Bu tutarın 101.187.805.987 TL'lik kısmı emeklilik fonlarına ait tutardır. (31 Aralık 2022: 58.164.874.714 TL)

Şirket, girişte tahakkuk ettirilen ve azami 12 aya kadar taksitlendirilmek suretiyle tahsil edilecek olan giriş aidatı alacakları içerisinde geciken tutarları için karşılık ayırmaktadır.

Sigortacılık ve emeklilik faaliyetlerinden alacaklar karşılığının dönem içindeki hareketi aşağıdaki gibidir:

	1 Ocak –	1 Ocak –
	31 Aralık 2023	31 Aralık 2022
Dönem başı sigortacılık ve emeklilik faaliyetlerinden alacaklar karşılığı	(99.847.196)	(64.414.261)
Dönem içinde (ayrılan) / iptal edilen değer düşüklüğü karşılıkları	85.987.071	(35.432.935)
Dönem sonu sigortacılık ve emeklilik faaliyetlerinden alacaklar karşılığı	(13.860.125)	(99.847.196)

Likidite riski

Likidite riski, Şirket'in parasal yükümlülüklerinden kaynaklanan yükümlülüklerini yerine getirmekte güçlük yaşaması riskidir.

Likidite riskinin yönetimi

Likidite riskinden korunmak amacıyla varlık ve yükümlülükler arasında vade uyumunun sağlanması gözetilmekte, ortaya çıkabilecek likidite ihtiyacının eksiksiz bir biçimde sağlanabilmesi amacıyla likit değerler muhafaza edilmektedir.

Garanti Emeklilik ve Hayat Anonim Şirketi

31 Aralık 2023 Tarihi İtibarıyla Hazırlanan
Finansal Tablolara İlişkin Dipnotlar

(Para Birimi: Türk Lirası (TL) olarak ifade edilmiştir.)

4 Sigorta ve finansal riskin yönetimi (devamı)

4.2 Finansal riskin yönetimi (devamı)

Likidite riski

Parasal varlık ve yükümlülüklerin kalan vade dağılımları aşağıda gösterilmiştir:

31 Aralık 2023	Defter değeri	Dağıtılamayan	Vadesiz	1 aya kadar	1 – 3 ay	3 – 6 ay	6 – 12 ay	1 yıldan uzun
Nakit ve nakit benzeri varlıklar	4.087.572.184	509.467.874	2.961.221.449	616.882.861	-	-	-	-
Finansal varlıklar ile riski sigortalılara ait finansal yatırımlar	4.883.956.263	3.163.211	-	-	254.356.962	3.114.545.583	20.788.945	1.491.101.562
Esas faaliyetlerden alacaklar	101.620.428.865	101.319.386.131	-	79.263.264	157.754.220	39.655.022	24.370.228	-
İlişkili taraflardan alacaklar	37.597,00	-	-	37.597,00	-	-	-	-
Diğer alacaklar	687.599	-	-	687.599	-	-	-	-
Gelecek aylara ait giderler ve gelir tahakkukları	675.478.938	-	-	80.728.554	143.119.334	167.904.868	162.933.699	120.792.483
Diğer cari varlıklar	15.000	-	-	-	15.000	-	-	-
Verilen depozito ve teminatlar	-	-	-	-	-	-	-	-
Toplam varlıklar	111.268.176.446	101.832.017.216	2.961.221.449	777.599.875	555.245.516	3.322.105.473	208.092.872	1.611.894.045
Finansal borçlar	26.800.517	-	-	1.235.741	2.471.482	15.370.031	7.378.343	344.920
Esas faaliyetlerden borçlar	102.607.350.024	101.486.692.856	-	1.028.183.589	104.563.642	(10.386.499)	(1.703.564)	-
İlişkili taraflara borçlar	656.035	-	-	656.035	-	-	-	-
Diğer borçlar	96.057.368	-	-	96.057.368	-	-	-	-
Sigortacılık teknik karşılıkları (*)	222.565.463	222.565.463	-	-	-	-	-	-
Ödenecek vergi ve benzeri diğer yükümlülükler	406.973.308	-	-	406.973.308	-	-	-	-
Diğer risklere ilişkin karşılıklar	62.956.472	-	-	-	-	-	11.853.816	51.102.656
Gelecek aylara ait giderler ve gelir tahakkukları	452.024.026	145.275.534	-	44.663.218	79.573.142	95.384.342	87.127.790	-
Toplam yükümlülükler	103.875.383.213	101.854.533.853	-	1.577.769.259	186.608.266	100.367.874	104.656.385	51.447.576

(*) Muallak tazminat karşılıkları, yukarıdaki tabloda dağıtılamayan kolonunda gösterilmiştir. Kazanılmamış primler karşılığı, matematik karşılıklar ve dengeleme karşılığı dahil edilmemiştir.

Garanti Emeklilik ve Hayat Anonim Şirketi

31 Aralık 2023 Tarihi İtibarıyla Hazırlanan
Finansal Tablolara İlişkin Dipnotlar

(Para Birimi: Türk Lirası (TL) olarak ifade edilmiştir.)

4 Sigorta ve finansal riskin yönetimi (devamı)

4.2 Finansal riskin yönetimi (devamı)

Likidite riski (devamı)

31 Aralık 2022	Defter değeri	Dağıtılamayan	Vadesiz	1 aya kadar	1 – 3 ay	3 – 6 ay	6 – 12 ay	1 yıldan uzun
Nakit ve nakit benzeri varlıklar	2.620.552.328	-	83.149.904	2.016.881.472	520.520.952	-	-	-
Finansal varlıklar ile riski sigortalılara ait finansal yatırımlar	2.050.457.204	404.971	-	-	6.693.962	427.992.194	1.125.197.931	490.168.146
Esas faaliyetlerden alacaklar	58.300.109.501	58.128.284.572	-	53.686.164	72.476.409	28.270.727	17.391.629	-
İlişkili taraflardan alacaklar	788	-	-	788	-	-	-	-
Diğer alacaklar	403.644	-	-	403.644	-	-	-	-
Gelecek aylara ait giderler ve gelir tahakkukları	369.578.634	-	-	47.891.610	88.012.118	112.556.868	117.894.478	3.223.560
Diğer cari varlıklar	29.466	-	-	-	29.466	-	-	-
Verilen depozito ve teminatlar	3.476	-	-	-	-	-	-	3.476
Toplam varlıklar	63.341.135.041	58.128.689.543	83.149.904	2.118.863.678	687.732.907	568.819.789	1.260.484.038	493.395.182
Finansal borçlar	2.396.441	-	-	145.270	177.795	1.927.106	100.069	46.201
Esas faaliyetlerden borçlar	58.755.114.256	58.164.874.714	-	502.577.695	81.107.341	5.421.560	1.132.946	-
İlişkili taraflara borçlar	37.540.633	-	-	37.540.633	-	-	-	-
Diğer borçlar	4.264.078	-	-	4.264.078	-	-	-	-
Sigortacılık teknik karşılıkları (*)	160.692.501	160.692.501	-	-	-	-	-	-
Ödenecek vergi ve benzeri diğer yükümlülükler	149.314.103	-	-	149.314.103	-	-	-	-
Diğer risklere ilişkin karşılıklar	45.791.453	-	-	-	-	-	7.443.701	38.347.752
Gelecek aylara ait giderler ve gelir tahakkukları	114.850.286	60.553.822	-	6.530.193	11.713.909	15.559.853	20.492.509	-
Toplam yükümlülükler	59.269.963.751	58.386.121.037	-	700.371.972	92.999.045	22.908.519	29.169.225	38.393.953

(*) Muallak tazminat karşılıkları, yukarıdaki tabloda dağıtılamayan kolonunda gösterilmiştir. Kazanılmamış primler karşılığı, matematik karşılıklar ve dengeleme karşılığı dahil edilmemiştir.

Garanti Emeklilik ve Hayat Anonim Şirketi

31 Aralık 2023 Tarihi İtibarıyla Hazırlanan
Finansal Tablolara İlişkin Dipnotlar

(Para Birimi: Türk Lirası (TL) olarak ifade edilmiştir.)

4 Sigorta ve finansal riskin yönetimi (devamı)

4.2 Finansal riskin yönetimi (devamı)

Piyasa riski

Piyasa riski, faiz oranı ve döviz kurları gibi piyasa fiyatlarında olabilecek değişikliklerin Şirket'in gelirini veya elinde bulundurduğu finansal araçların değerini etkileme riskidir. Piyasa riski yönetiminin amacı, risk karlılığının optimize edilerek, piyasa riski tutarının kabul edilebilir parametrelerde kontrol edilebilmesidir.

Kur riski

Şirket dövizde dayalı faaliyetleri sebebiyle kur riskine maruz kalmaktadır.

Yabancı para işlemlerden doğan kur farkı gelirleri ve giderleri işlemin yapıldığı dönemde kayıtlara intikal ettirilmektedir. Dönem sonlarında, yabancı para cinsinden varlık ve yükümlülük bakiyeleri, dönem sonu kurlardan evaluasyona tabi tutularak TL'ye çevrilmiş ve oluşan kur farkları kambiyo işlemleri karı veya zararı olarak kayıtlara yansıtılmıştır.

Şirket'in maruz kaldığı kur riskine ilişkin detaylar aşağıdaki tabloda verilmiştir:

31 Aralık 2023	ABD Doları	Avro	Diğer	Toplam
Nakit ve nakit benzeri varlıklar	126.134.956	36.653	-	126.171.609
Finansal varlıklar ve riski sigortalılara ait finansal yatırımlar	2.224.192.558	8.543.429	-	2.232.735.987
Esas faaliyetlerden alacaklar	50.671.537	48.990	-	50.720.527
Toplam yabancı para cinsinden varlıklar	2.400.999.051	8.629.072	-	2.409.628.123
Esas faaliyetlerden borçlar	(25.268.707)	(35.491)	-	(25.304.198)
Sigortacılık teknik karşılıkları	(2.187.302.367)	(2.823.191)	-	(2.190.125.558)
Yatırım anlaşması yükümlülükleri	(63.187.005)	(3.987.989)	-	(67.174.994)
Toplam yabancı para cinsinden yükümlülükler	(2.275.758.079)	(6.846.671)	-	(2.282.604.750)
Bilanço pozisyonu	125.240.972	1.782.401	-	127.023.373
31 Aralık 2022	ABD Doları	Avro	Diğer	Toplam
Nakit ve nakit benzeri varlıklar	5.244.361	72.255	-	5.316.616
Finansal varlıklar ve riski sigortalılara ait finansal yatırımlar	920.672.673	5.589.322	-	926.261.995
Esas faaliyetlerden alacaklar	47.801.014	40.572	-	47.841.586
Toplam yabancı para cinsinden varlıklar	973.718.048	5.702.149	-	979.420.197
Esas faaliyetlerden borçlar	(7.029.039)	(19.750)	-	(7.048.789)
Sigortacılık teknik karşılıkları	(833.176.268)	(1.661.122)	-	(834.837.390)
Yatırım anlaşması yükümlülükleri	(45.494.893)	(2.944.074)	-	(48.438.967)
Toplam yabancı para cinsinden yükümlülükler	(885.700.200)	(4.624.946)	-	(890.325.146)
Bilanço pozisyonu	88.017.848	1.077.203	-	89.095.051

Yukarıdaki tablonun değerlendirilebilmesi amacıyla ilgili yabancı para tutarlarının TL karşılıkları gösterilmiştir.

Garanti Emeklilik ve Hayat Anonim Şirketi

31 Aralık 2023 Tarihi İtibarıyla Hazırlanan
Finansal Tablolara İlişkin Dipnotlar

(Para Birimi: Türk Lirası (TL) olarak ifade edilmiştir.)

4 Sigorta ve finansal riskin yönetimi (devamı)

4.2 Finansal riskin yönetimi (devamı)

Piyasa riski (devamı)

Kur riski (devamı)

Şirket'in finansal tablolarının hazırlanması sırasında, TMS 21 Kur Değişiminin Etkileri Standardı uyarınca, yabancı para cinsinden (TL dışındaki para birimleri) gerçekleşen işlemler, işlem tarihi itibarıyla geçerli olan kurlar esas alınmak suretiyle kaydedilmektedir.

Bilanço tarihi itibarıyla yabancı para bakiyelerin çevriminde kullanılan kurlar aşağıdaki gibidir:

31 Aralık 2023	ABD Doları	Avro
Bilanço kalemlerinin çevriminde kullanılan döviz kurları	29,4382	32,5739
Hayat matematik karşılıkları ve ikrazların çevriminde kullanılan döviz kurları	29,5355	32,6815
31 Aralık 2022	ABD Doları	Avro
Bilanço kalemlerinin çevriminde kullanılan döviz kurları	18,6983	19,9349
Hayat matematik karşılıkları ve ikrazların çevriminde kullanılan döviz kurları	18,7601	20,0007

Maruz kalınan kur riski

TL'nin aşağıdaki para birimlerine karşı yüzde 10 değer kaybetmesi durumunda 31 Aralık 2023 ve 31 Aralık 2022 tarihlerinde sona eren hesap dönemlerinde özkaynaklarda ve gelir tablosunda (vergi etkisi hariç) oluşacak artış ve azalışlar aşağıdaki tabloda gösterilmiştir. Bu analiz tüm diğer değişkenlerin, özellikle faiz oranlarının, sabit kaldığı varsayımıyla hazırlanmıştır. TL'nin ilgili para birimlerine karşı yüzde 10 değer kazanması durumunda etki aynı tutarda fakat ters yönde olacaktır.

	31 Aralık 2023		31 Aralık 2022	
	Gelir tablosu	Özkaynak (*)	Gelir tablosu	Özkaynak (*)
ABD Doları	11.906.154	12.524.097	8.602.687	8.801.784
Avro	178.907	178.240	107.353	107.720
Diğer	-	-	-	-
Toplam, Net	12.085.061	12.702.337	8.710.040	8.909.504

(*) Özkaynak etkisi, TL'nin ilgili yabancı para birimlerine karşı %10'luk değer kaybından dolayı oluşacak gelir tablosu etkisini de içermektedir.

Maruz kalınan faiz oranı riski

Alım-satım amaçlı menkul kıymet portföyünün maruz kaldığı risk, faiz oranlarındaki değişim sonucu ilgili finansal varlıkların piyasa fiyatlarındaki dalgalanmadır. Alım-satım amaçlı olmayan portföylerin maruz kaldığı temel risk, piyasa faiz oranlarındaki değişim sonucu, gelecek nakit akımlarında meydana gelecek dalgalanma ve finansal varlıkların piyasa değerlerindeki azalma sonucu oluşacak zarardır.

Garanti Emeklilik ve Hayat Anonim Şirketi

31 Aralık 2023 Tarihi İtibarıyla Hazırlanan
Finansal Tablolara İlişkin Dipnotlar

(Para Birimi: Türk Lirası (TL) olarak ifade edilmiştir.)

4 Sigorta ve finansal riskin yönetimi (devamı)

4.2 Finansal riskin yönetimi (devamı)

Piyasa riski (devamı)

Maruz kalınan faiz oranı riski (devamı)

Bilanço tarihi itibarıyla, Şirket'in değişken/sabit faiz getirili ve faiz maliyetli finansal varlık ve yükümlülüklerinin faiz profili aşağıdaki tabloda detaylandırılmıştır:

	31 Aralık 2023	31 Aralık 2022
Bankalar (vadeli) (Not 14)	2.823.954.616	2.160.632.848
Riski hayat poliçesi sahiplerine ait finansal yatırımlar – satılmaya hazır F.V. – eurobondlar (Not 11)	127.426.452	81.051.857
Sigortalılara krediler (İkrazlar) (Not 12)	1.603.114	1.018.381
Satılmaya hazır finansal varlıklar	1.852.878.196	1.216.720.697
Finansal yükümlülükler (Not 20)	13.557.765	421.594

(*) 3.163.211 TL tutarındaki Emeklilik Gözetim Merkezi ortaklık payı dahil edilmemiştir (31 Aralık 2022: 404.971 TL).

Finansal enstrümanların faize duyarlılığı

Gelir tablosunun faize duyarlılığı, aşağıda varsayılan nispetlerde faiz oranlarındaki değişimin; 31 Aralık 2023 ve 31 Aralık 2022 tarihlerinde sona eren hesap dönemleri itibarıyla, gerçeğe uygun değer farkı kar veya zarara yansıtılan finansal varlıkların gerçeğe uygun değerlerine ve değişken faizli alım-satım amaçlı olmayan finansal varlık ve yükümlülüklerin net faiz gelirine olan etkisidir. Özkaynakların faize duyarlılığı, faiz oranlarında varsayılan değişim sonucu 31 Aralık 2023 ve 31 Aralık 2022 tarihlerinde sona eren hesap dönemlerine ilişkin portföyde bulunan satılmaya hazır finansal varlıkların gerçeğe uygun değerlerindeki değişim dikkate alınarak hesaplanmaktadır. Bu analiz sırasında, diğer değişkenlerin, özellikle döviz kurlarının, sabit olduğu varsayılmaktadır. Aşağıda verilen nispetlerde faiz oranlarındaki değişimin gelir tablosuna ve özkaynaklara etkisi, ilgili kazanç ve kayıpların vergi etkileri dikkate alınmadan gösterilmiştir.

31 Aralık 2023	Gelir tablosu		Özkaynak ^(*)	
	100 bp artış	100 bp azalış	100 bp artış	100 bp azalış
Alım-satım amaçlı finansal varlıklar	(10.662.418)	10.852.990	(10.662.418)	10.852.990
Satılmaya hazır finansal varlıklar	-	-	(51.013.418)	54.683.386
Riski hayat poliçesi sahiplerine ait finansal yatırımlar (Satılmaya hazır finansal varlıklar)	-	-	(154.841)	162.921
Toplam, Net	(10.662.418)	10.852.990	(61.830.677)	65.699.297

31 Aralık 2022	Gelir tablosu		Özkaynak ^(*)	
	100 bp artış	100 bp azalış	100 bp artış	100 bp azalış
Alım-satım amaçlı finansal varlıklar	(6.797.916)	6.926.109	(6.797.916)	6.926.109
Satılmaya hazır finansal varlıklar	-	-	(15.457.878)	16.117.607
Riski hayat poliçesi sahiplerine ait finansal yatırımlar (Satılmaya hazır finansal varlıklar)	-	-	(118.623)	125.133
Toplam, Net	(6.797.916)	6.926.109	(22.374.417)	23.168.849

(*) Özkaynak etkisi, faiz oranındaki 100 baz puan (bp) artış ve azalışta meydana gelen gelir tablosu etkisini de içermektedir.

Garanti Emeklilik ve Hayat Anonim Şirketi

31 Aralık 2023 Tarihi İtibarıyla Hazırlanan
Finansal Tablolara İlişkin Dipnotlar

(Para Birimi: Türk Lirası (TL) olarak ifade edilmiştir.)

4 Sigorta ve finansal riskin yönetimi (devamı)

4.2 Finansal riskin yönetimi (devamı)

Piyasa riski (devamı)

Gerçeğe uygun değer gösterimi

Finansal araçların tahmini gerçeğe uygun değerleri, elde bulunan piyasa verileri kullanılarak ve eğer mümkünse uygun değerlendirme yöntemleri kullanılarak belirlenmektedir. Şirket, elinde bulundurduğu menkul kıymetlerini alım-satım amaçlı veya satılmaya hazır finansal varlıklar olarak sınıflandırmış ve ilgili finansal varlıkları dönem sonu itibarıyla borsalarda oluşan fiyatlar üzerinden ölçmüştür.

Şirket yönetimi diğer finansal varlık ve yükümlülüklerin gerçeğe uygun değerlerinin kayıtlı değerlerinden önemli ölçüde farklı olmadığını tahmin etmektedir.

Gerçeğe uygun değer ile ölçüme ilişkin sınıflandırma

“TFRS 7 – Finansal Araçlar: Açıklama” standardı finansal tablolarda gerçeğe uygun değerleri üzerinden ölçülerek gösterilen finansal araçların gerçeğe uygun değerlerinin belirlenmesinde kullanılan verilerin önemini yansıtan bir sıra dahilinde sınıflandırılarak gösterilmesini gerektirmektedir. Bu sınıflandırma esas olarak söz konusu verilerin gözlemlenebilir nitelikte olup olmamasına dayanmaktadır. Gözlemlenebilir nitelikteki veriler, bağımsız kaynaklardan edinilen piyasa verilerinin kullanılması; gözlemlenebilir nitelikte olmayan veriler ise Şirket’in piyasa tahmin ve varsayımlarının kullanılması anlamına gelmektedir. Bu şekilde bir ayırım, genel olarak aşağıdaki sınıflamaları ortaya çıkarmaktadır.

1’inci Seviye: Özdeş varlıklar ya da borçlar için aktif piyasalardaki kayıtlı (düzeltilmemiş) fiyatlar;

2’nci Seviye: 1’inci sırada yer alan kayıtlı fiyatlar dışında kalan ve varlıklar ya da borçlar açısından doğrudan (fiyatlar aracılığıyla) ya da dolaylı olarak (fiyatlardan türetilmek suretiyle) gözlemlenebilir nitelikteki veriler;

3’üncü Seviye: Varlık ya da borçlara ilişkin olarak gözlemlenebilir piyasa verilerine dayanmayan veriler (gözlemlenebilir nitelikte olmayan veriler).

Sınıflandırma, kullanılabilir olması durumunda gözlemlenebilir nitelikteki piyasa verilerinin kullanılmasını gerektirmektedir. 31 Aralık 2023 tarihi itibarıyla Şirket’in yatırım portföyünde vadeye kadar elde tutulacak finansal varlıklar bulunmamaktadır. Bu çerçevede gerçeğe uygun değerleri üzerinden ölçülen finansal varlık ve yükümlülüklerin gerçeğe uygun değer sınıflandırması aşağıdaki gibidir:

	31 Aralık 2023			
	1. Seviye	2. Seviye	3. Seviye	Toplam
Finansal varlıklar:				
Alım-satım amaçlı finansal varlıklar (Not 11)	1.320.961.310	1.579.527.094	-	2.900.488.404
Satılmaya hazır finansal varlıklar olarak sınıflandırılmış riski hayat poliçesi sahiplerine ait finansal yatırımlar (Not 11)	127.426.452	-	-	127.426.452
Satılmaya hazır finansal varlıklar (Not 11)	1.383.160.512	-	472.880.895	1.856.041.407
Toplam finansal varlıklar	2.831.548.274	1.579.527.094	472.880.895	4.883.956.263
	31 Aralık 2022			
	1. Seviye	2. Seviye	3. Seviye	Toplam
Finansal varlıklar:				
Alım-satım amaçlı finansal varlıklar (Not 11)	752.684.650	-	-	752.684.650
Satılmaya hazır finansal varlıklar olarak sınıflandırılmış riski hayat poliçesi sahiplerine ait finansal yatırımlar (Not 11)	81.051.857	-	-	81.051.857
Satılmaya hazır finansal varlıklar (Not 11)	411.830.519	-	804.890.178	1.216.720.697
Toplam finansal varlıklar	1.245.567.026	-	804.890.178	2.050.457.204

Garanti Emeklilik ve Hayat Anonim Şirketi

31 Aralık 2023 Tarihi İtibarıyla Hazırlanan
Finansal Tablolara İlişkin Dipnotlar

(Para Birimi: Türk Lirası (TL) olarak ifade edilmiştir.)

4 Sigorta ve finansal riskin yönetimi (devamı)

4.2 Finansal riskin yönetimi (devamı)

Sermaye yönetimi

Şirket'in başlıca sermaye yönetim politikaları aşağıda belirtilmiştir:

- Sigortacılık ve Özel Emeklilik Düzenleme ve Denetleme Kurumu tarafından belirlenen sermaye yeterliliği şartlarına uymak,
- Şirket'in sürekliliğini sağlayarak hissedarlara ve paydaşlara devamlı getiri sağlamak,
- Sigorta poliçelerinin fiyatlamasını, alınan sigorta risk düzeyi ile orantılı belirleyerek, hissedarlara yeterli getirinin sağlanması.

T.C. Hazine ve Maliye Bakanlığı tarafından 19 Ocak 2008 tarih ve 26761 sayılı Resmi Gazete'de yayımlanan "Sigorta ve Reasürans ile Emeklilik Şirketlerinin Sermaye Yeterliliklerinin Ölçülmesine ve Değerlendirilmesine İlişkin Yönetmelik" uyarınca 30 Haziran 2023 tarihi itibarıyla Şirket tarafından yapılan hesaplamalarda gerekli özsermaye tutarı 787.445.589 TL olarak belirlenmiştir. 30 Haziran 2023 tarihi itibarıyla sermaye yeterliliğine konu Şirket özsermayesi 2.262.054.422 TL (sermaye yeterliliğine konu özsermaye rakamına dengeleme karşılığı ilave edilmektedir) olup, yönetmelik uyarınca hesaplanan gerekli özsermaye tutarının üzerindedir.

Finansal varlıklardan kaynaklanan kazanç ve kayıplar

	1 Ocak – 31 Aralık 2023	1 Ocak – 31 Aralık 2022
Gelir tablosunda muhasebeleştirilen finansal kazanç ve kayıplar:		
Banka mevduatlarından elde edilen faiz gelirleri	1.105.045.305	359.235.608
Finansal varlıklar gelir reeskontu ve değerlendirme farkları	410.577.632	197.672.111
Finansal varlıkların elden çıkarılması sonucu oluşan kazançlar	90.518	8.135.160
Kambiyo karları (***)	624.199.587	211.640.345
Yatırım gelirleri (*)	2.139.913.042	776.683.224
Finansal varlıkların elden çıkarılması sonucu oluşan kayıplar	(51.517.278)	(15.971.646)
VOB işlemlerinden giderler	(3.277.440)	-
Kambiyo zararları (***)	-	-
Diğer	(66.660.294)	(24.758.306)
Yatırım giderleri (**)	(121.455.012)	(40.729.952)
Gelir tablosunda muhasebeleştirilen finansal kazanç ve kayıplar, net	2.018.458.030	735.953.272

	31 Aralık 2023	31 Aralık 2022
Özsermaye altında muhasebeleştirilen finansal kazanç ve kayıplar:		
Finansal varlıklar değerlendirme farkları	24.560.634	13.522.310
Ertelenmiş vergisi etkisi (Not 21)	(7.783.678)	(3.119.950)

(*) Yatırım gelirlerine hayat branşı yatırım gelirleri dahil edilmiştir.

(**) Yatırım giderlerine amortisman giderleri dahil edilmemiştir.

(***) "Hayat branşı yatırım geliri" ve "hayat branşı yatırım gideri"nde gösterilen kambiyo karları ve zararları net olarak dahil edilmiştir.

Garanti Emeklilik ve Hayat Anonim Şirketi

31 Aralık 2023 Tarihi İtibarıyla Hazırlanan
Finansal Tablolara İlişkin Dipnotlar

(Para Birimi: Türk Lirası (TL) olarak ifade edilmiştir.)

5 Bölüm bilgileri

Bölgümlere göre raporlama, Şirket'in faaliyet alanı ve coğrafi bölümlerine göre sunulmaktadır. Şirket'in temel bölüml raporlama esası faaliyet alanına dayanmaktadır.

İlgili bölümlerin varlık ve yükümlülükleri ile bölümlerin faaliyet sonuçları, "Önemli Muhasebe Politikaları" kısmında anlatılan muhasebe uygulamalarına uygun olarak hazırlanmıştır.

Coğrafi bölümlere göre raporlama

Şirket'in faaliyet gösterdiği ana coğrafi bölge Türkiye olduğu için coğrafi bölümlere göre raporlama sunulmamıştır.

Faaliyet alanı bölümleri

1 Ocak – 31 Aralık 2023	Hayat	Hayat-dışı	Emeklilik	Diğer/ Dağıtılamayan	Toplam
Devam eden faaliyetler					
Teknik gelir	4.951.648.118	3.334	1.454.711.211	-	6.406.362.663
Teknik gider	(3.111.362.750)	(14.366.512)	(1.125.777.906)	-	(4.251.507.168)
Diğer gelir ve giderler toplamı	-	-	-	872.016.981	872.016.981
Devam eden faaliyetlerden edinilen bölüm karı	1.840.285.368	(14.363.178)	328.933.305	872.016.981	3.026.872.476
Vergi öncesi kar	1.840.285.368	(14.363.178)	328.933.305	872.016.981	3.026.872.476
Dönem karı kurumlar vergisi karşılığı	-	-	-	(876.619.923)	(876.619.923)
Dönem net karı veya (zararı)	1.840.285.368	(14.363.178)	328.933.305	(4.602.942)	2.150.252.553

Diğer bölüm kalemleri:

Amortisman giderleri (Not 6)	-	-	-	9.439.496	9.439.496
Tükenme payları (Not 8)	-	-	-	33.609.555	33.609.555

31 Aralık 2023	Hayat	Hayat-dışı	Emeklilik	Dağıtılamayan	Toplam
Satılmaya hazır finansal varlıklar	-	-	3.163.211	1.852.878.196	1.856.041.407
Esas faaliyetlerden alacaklar	287.493.206	-	101.332.935.659	-	101.620.428.865
Maddi ve maddi olmayan duran varlıklar	-	-	-	93.840.136	93.840.136
Ertelenmiş üretim giderleri	672.593.972	-	-	-	672.593.972
Diğer aktifler	127.426.452	-	-	7.062.746.008	7.190.172.460
Toplam aktifler	1.087.513.630	-	101.336.098.870	9.009.464.340	111.433.076.840

Sigorta sözleşmeleri teknik karşılıkları	4.259.384.952	(2.699)	-	-	4.259.382.253
Diğer yükümlülükler	426.945.951	-	102.487.152.565	737.139.290	103.651.237.806
Özsermaye	-	-	-	3.522.456.781	3.522.456.781
Toplam pasifler	4.686.330.903	(2.699)	102.487.152.565	4.259.596.071	111.433.076.840

Garanti Emeklilik ve Hayat Anonim Şirketi

31 Aralık 2023 Tarihi İtibarıyla Hazırlanan
Finansal Tablolara İlişkin Dipnotlar

(Para Birimi: Türk Lirası (TL) olarak ifade edilmiştir.)

5 Bölüm bilgileri (devamı)

1 Ocak – 31 Aralık 2022	Hayat	Hayat-dışı	Emeklilik	Diğer/ Dağıtılamayan	Toplam
Devam eden faaliyetler					
Teknik gelir	2.356.271.519	1.474	774.982.041	-	3.131.255.034
Teknik gider	(1.502.605.332)	169.727	(581.563.115)	-	(2.083.998.720)
Diğer gelir ve giderler toplamı	-	-	-	318.937.143	318.937.143
Devam eden faaliyetlerden edinilen					
bölüm karı	853.666.187	171.201	193.418.926	318.937.143	1.366.193.457
Vergi öncesi kar	853.666.187	171.201	193.418.926	318.937.143	1.366.193.457
Dönem karı kurumlar vergisi karşılığı	-	-	-	(356.936.116)	(356.936.116)
Dönem net karı veya (zararı)	853.666.187	171.201	193.418.926	(37.998.973)	1.009.257.341
Diğer bölüm kalemleri:					
Amortisman giderleri (Not 6)	-	-	-	3.588.148	3.588.148
Tükenme payları (Not 8)	-	-	-	25.998.945	25.998.945
31 Aralık 2022	Hayat	Hayat-dışı	Emeklilik	Dağıtılamayan	Toplam
Satılmaya hazır finansal varlıklar	-	-	404.971	1.216.315.726	1.216.720.697
Esas faaliyetlerden alacaklar	159.167.092	-	58.140.942.409	-	58.300.109.501
Maddi ve maddi olmayan duran varlıklar	-	-	-	39.285.127	39.285.127
Ertelenmiş üretim giderleri	367.830.780	-	-	-	367.830.780
Diğer aktifler	81.051.857	-	-	3.442.770.087	3.523.821.944
Toplam aktifler	608.049.729	-	58.141.347.380	4.698.370.940	63.447.768.049
Sigorta sözleşmeleri teknik karşılıkları	2.323.713.036	(1.186)	-	-	2.323.711.850
Diğer yükümlülükler	163.304.387	-	58.646.106.333	299.728.024	59.109.138.744
Özsermaye	-	-	-	2.014.917.455	2.014.917.455
Toplam pasifler	2.487.017.423	(1.186)	58.646.106.333	2.314.645.479	63.447.768.049

Garanti Emeklilik ve Hayat Anonim Şirketi

31 Aralık 2023 Tarihi İtibarıyla Hazırlanan
Finansal Tablolara İlişkin Dipnotlar

(Para Birimi: Türk Lirası (TL) olarak ifade edilmiştir.)

6 Maddi duran varlıklar

1 Ocak – 31 Aralık 2023 dönemi arasındaki maddi duran varlık hareketleri aşağıdaki gibidir:

	1 Ocak 2023	Girişler	Çıkışlar	31 Aralık 2023
Maliyet:				
Demirbaş ve tesisatlar	14.603.457	75.081	(195.242)	14.483.296
Diğer maddi varlıklar (özel maliyet bedelleri dahil)	453.474	-	-	453.474
Kiralama yoluyla edinilmiş maddi varlıklar	1.294.391	-	-	1.294.391
Kullanım hakkı varlıkları (*)	2.850.083	22.633.009	(2.122.787)	23.360.305
	19.201.405	22.708.090	(2.318.029)	39.591.466
Birikmiş amortisman:				
Demirbaş ve tesisatlar	(14.473.111)	(133.874)	176.906	(14.430.079)
Diğer maddi varlıklar (özel maliyet bedelleri dahil)	(182.635)	(48.606)	-	(231.241)
Kiralama yoluyla edinilmiş maddi varlıklar	(1.294.391)	-	-	(1.294.391)
Kullanım hakkı varlıkları (*)	(2.550.083)	(9.257.016)	2.122.787	(9.684.312)
	(18.500.220)	(9.439.496)	2.299.693	(25.640.023)
Net defter değeri	701.185			13.951.443

1 Ocak – 31 Aralık 2022 dönemi arasındaki maddi duran varlık hareketleri aşağıdaki gibidir:

	1 Ocak 2022	Girişler	Çıkışlar	31 Aralık 2022
Maliyet:				
Demirbaş ve tesisatlar	14.583.987	19.470	-	14.603.457
Diğer maddi varlıklar (özel maliyet bedelleri dahil)	4.384.609	-	(3.931.135)	453.474
Kiralama yoluyla edinilmiş maddi varlıklar	1.294.391	-	-	1.294.391
Kullanım hakkı varlıkları (*)	7.107.715	1.426.076	(5.683.708)	2.850.083
	27.370.702	1.445.546	(9.614.843)	19.201.405
Birikmiş amortisman:				
Demirbaş ve tesisatlar	(14.260.690)	(212.421)	-	(14.473.111)
Diğer maddi varlıklar (özel maliyet bedelleri dahil)	(3.429.899)	(683.871)	3.931.135	(182.635)
Kiralama yoluyla edinilmiş maddi varlıklar	(1.294.391)	-	-	(1.294.391)
Kullanım hakkı varlıkları (*)	(2.949.612)	(2.691.856)	3.091.385	(2.550.083)
	(21.934.592)	(3.588.148)	7.022.520	(18.500.220)
Net defter değeri	5.436.110			701.185

(*) Kullanım hakkı varlıkları, gayrimenkul kiralalarının TFRS 16 kapsamında muhasebeleştirilmesi sonucu oluşmaktadır. Detaylı açıklama için Not 20'ye bakınız.

Amortisman hesaplama yöntemlerinde cari dönemde yapılan bir değişiklik bulunmamaktadır.

7 Yatırım amaçlı gayrimenkuller

Bulunmamaktadır.

Garanti Emeklilik ve Hayat Anonim Şirketi

31 Aralık 2023 Tarihi İtibarıyla Hazırlanan
Finansal Tablolara İlişkin Dipnotlar

(Para Birimi: Türk Lirası (TL) olarak ifade edilmiştir.)

8 Maddi olmayan duran varlıklar

1 Ocak – 31 Aralık 2023 dönemi arasındaki maddi olmayan duran varlık hareketleri aşağıdaki gibidir:

	1 Ocak 2023	Girişler	Çıkışlar	31 Aralık 2023
Maliyet:				
Haklar	334.371	-	-	334.371
Diğer maddi olmayan varlıklar (*)	283.585.258	74.914.306	-	358.499.564
	283.919.629	74.914.306	-	358.833.935
Birikmiş tükenme payları:				
Haklar	(334.371)	-	-	(334.371)
Diğer maddi olmayan varlıklar (*)	(245.001.316)	(33.609.555)	-	(278.610.871)
	(245.335.687)	(33.609.555)	-	(278.945.242)
Net defter değeri	38.583.942			79.888.693

1 Ocak – 31 Aralık 2022 dönemi arasındaki maddi olmayan duran varlık hareketleri aşağıdaki gibidir:

	1 Ocak 2022	Girişler	Çıkışlar	31 Aralık 2022
Maliyet:				
Haklar	334.371	-	-	334.371
Diğer maddi olmayan varlıklar (*)	256.457.883	27.127.375	-	283.585.258
	256.792.254	27.127.375	-	283.919.629
Birikmiş tükenme payları:				
Haklar	(334.371)	-	-	(334.371)
Diğer maddi olmayan varlıklar (*)	(219.002.371)	(25.998.945)	-	(245.001.316)
	(219.336.742)	(25.998.945)	-	(245.335.687)
Net defter değeri	37.455.512			38.583.942

(*) Diğer maddi olmayan duran varlıklar bilgisayar yazılımlarından oluşmaktadır.

9 İştiraklerdeki yatırımlar

Bulunmamaktadır.

Garanti Emeklilik ve Hayat Anonim Şirketi

31 Aralık 2023 Tarihi İtibarıyla Hazırlanan
Finansal Tablolara İlişkin Dipnotlar

(Para Birimi: Türk Lirası (TL) olarak ifade edilmiştir.)

10 Reasürans varlıkları/borçları

Şirket'in sedan işletme sıfatıyla mevcut reasürans anlaşmaları gereği reasürans varlıkları ve yükümlülükleri aşağıdaki tabloda detaylı olarak gösterilmiştir:

Reasürans varlıkları	31 Aralık 2023	31 Aralık 2022
Kazanılmamış primler karşılığındaki reasürör payı (Not 17)	604.238.034	213.629.817
Muallak tazminat karşılığındaki reasürör payı (Not 17, Not 4.2)	134.809.756	54.073.888
Reasürörlerden alacaklar (Not 12)	125.992.459	54.831.417
Toplam	865.040.249	322.535.122

Reasürans borçları	31 Aralık 2023	31 Aralık 2022
Ertelenmiş komisyon gelirleri (Gelecek aylara ait gelirler) (Not 19)	306.748.492	54.296.464
Reasürans şirketlerine devredilen primlerle ilgili ödenecek borçlar (Not 19)	48.261.785	63.259.322
Toplam	355.010.277	117.555.786

Reasürans varlıkları ile ilgili muhasebeleştirilen değer düşüklüğü bulunmamaktadır.

	1 Ocak - 31 Aralık 2023	1 Ocak - 31 Aralık 2022
Dönem içerisinde reasüröre devredilen primler (Not 17)	(1.135.417.009)	(341.352.902)
Dönem başı kazanılmamış primler karşılığında reasürör payı (Not 17)	(213.629.817)	(64.628.194)
Dönem sonu kazanılmamış primler karşılığında reasürör payı (Not 17)	604.238.034	213.629.817
Reasüröre devredilen primler (Not 17)	(744.808.792)	(192.351.279)
Dönem içerisinde ödenen hasarlarda reasürör payı (Not 17)	115.261.782	41.901.070
Dönem başı muallak tazminat karşılığında reasürör payı (Not 17)	(54.073.888)	(36.280.125)
Dönem sonu muallak tazminat karşılığında reasürör payı (Not 17)	134.809.756	54.073.888
Hasarlardaki reasürör payı (Not 17)	195.997.650	59.694.833
Dönem içerisinde reasürörlerden tahakkuk eden komisyon gelirleri (Not 32)	737.432.797	157.684.695
Dönem başı ertelenmiş komisyon gelirleri (Not 19)	51.971.649	13.278.054
Dönem sonu ertelenmiş komisyon gelirleri (Not 19)	(306.748.492)	(54.296.464)
Reasürörlerden kazanılan komisyon gelirleri	482.655.954	116.666.285
Toplam, net	(66.155.188)	(15.990.161)

Garanti Emeklilik ve Hayat Anonim Şirketi

31 Aralık 2023 Tarihi İtibarıyla Hazırlanan
Finansal Tablolara İlişkin Dipnotlar

(Para Birimi: Türk Lirası (TL) olarak ifade edilmiştir.)

11 Finansal varlıklar

31 Aralık 2023 ve 31 Aralık 2022 tarihleri itibarıyla Şirket'in finansal varlık portföyü aşağıdaki gibidir:

Finansal varlıklar ile riski sigortalılara ait finansal yatırımlar	31 Aralık 2023	31 Aralık 2022
Satılmaya hazır finansal varlıklar	1.856.041.407	1.216.720.697
Alım-satım amaçlı finansal varlıklar	2.900.488.404	752.684.650
Riski hayat poliçesi sahiplerine ait finansal yatırımlar	127.426.452	81.051.857
Toplam	4.883.956.263	2.050.457.204

31 Aralık 2023 ve 31 Aralık 2022 tarihleri itibarıyla, Şirket'in kendi portföyünde bulunan satılmaya hazır finansal varlıkların detayı aşağıdaki gibidir:

	31 Aralık 2023		
	Maliyet Bedeli	Gerçeğe Uygun Değeri	Defter Değeri
Borçlanma araçları:			
Özel sektör bonoları	463.052.500	472.880.895	472.880.895
Devlet tahvili	491.757.636	595.649.077	595.649.077
Eurobond	711.170.198	787.511.435	787.511.435
Toplam satılmaya hazır finansal varlıklar	1.665.980.334	1.856.041.407	1.856.041.407

	31 Aralık 2022		
	Maliyet Bedeli	Gerçeğe Uygun Değeri	Defter Değeri
Borçlanma araçları:			
Özel sektör bonoları	748.974.290	804.890.178	804.890.178
Devlet tahvili	268.759.361	318.900.059	318.900.059
Eurobond	93.982.135	92.930.460	92.930.460
Toplam satılmaya hazır finansal varlıklar	1.111.715.786	1.216.720.697	1.216.720.697

31 Aralık 2023 ve 31 Aralık 2022 tarihi itibarıyla, Şirket'in alım-satım amaçlı finansal varlıkların detayı aşağıdaki gibidir:

	31 Aralık 2023		
	Maliyet Bedeli	Gerçeğe Uygun Değeri	Defter Değeri
<i>Hisse senedi ve diğer sabit getirili olmayan finansal varlıklar:</i>			
Eurobond	1.294.392.160	1.320.961.310	1.320.961.310
Üç aydan uzun vadeli mevduatlar	1.517.695.274	1.579.527.094	1.579.527.094
Toplam alım-satım amaçlı finansal yatırımlar	2.812.087.434	2.900.488.404	2.900.488.404

	31 Aralık 2022		
	Maliyet Bedeli	Gerçeğe Uygun Değeri	Defter Değeri
<i>Hisse senedi ve diğer sabit getirili olmayan finansal varlıklar:</i>			
Eurobond	749.661.593	752.684.650	752.684.650
Toplam alım-satım amaçlı finansal yatırımlar	749.661.593	752.684.650	752.684.650

Garanti Emeklilik ve Hayat Anonim Şirketi

31 Aralık 2023 Tarihi İtibarıyla Hazırlanan
Finansal Tablolara İlişkin Dipnotlar

(Para Birimi: Türk Lirası (TL) olarak ifade edilmiştir.)

11 Finansal varlıklar (devamı)

31 Aralık 2023 ve 31 Aralık 2022 tarihleri itibarıyla, Şirket'in vadeye kadar elde tutulacak finansal varlıkları yoktur.

Vadeye kadar elde tutulacak finansal varlıkların vadesinden önce satılmış veya yeniden sınıflandırılmış olması, TMS 39'da "bozulma kuralı" olarak tanımlanır. İşletmenin bu kararından sonra tekrar vadeye kadar elde tutulacak finansal varlıklara bir menkul kıymet sınıflayabilmesi için 2 yıllık bir zaman aşımı süresi kuralı bulunmaktadır.

31 Aralık 2023 ve 31 Aralık 2022 tarihleri itibarıyla, satılmaya hazır finansal varlık olarak sınıflanan riski hayat poliçesi sahiplerine ait finansal yatırımların ("RHPSFY") detayı aşağıdaki gibidir:

	31 Aralık 2023		
	Maliyet Bedeli	Gerçeğe Uygun Değeri	Defter Değeri
<i>Borçlanma araçları:</i>			
Türkiye Cumhuriyeti Devleti tarafından ihraç edilen Eurobondlar	123.870.605	127.426.452	127.426.452
Toplam riski hayat poliçesi sahiplerine ait finansal yatırımlar	123.870.605	127.426.452	127.426.452
	31 Aralık 2022		
	Maliyet Bedeli	Gerçeğe Uygun Değeri	Defter Değeri
<i>Borçlanma araçları:</i>			
Türkiye Cumhuriyeti Devleti tarafından ihraç edilen Eurobondlar	78.558.940	81.051.857	81.051.857
Toplam riski hayat poliçesi sahiplerine ait finansal yatırımlar	78.558.940	81.051.857	81.051.857

Şirket'in yukarıdaki tablolarda gösterilen borçlanma senetlerinin tamamı borsalarda işlem gören menkul kıymetlerden oluşmaktadır.

Dönem içerisinde Şirket tarafından ihraç edilen veya daha önce ihraç edilmiş olup dönem içerisinde itfa edilen borçlanmayı temsil eden menkul kıymet bulunmamaktadır.

Finansal varlıklarda özkaynak altında muhasebeleştirilen son üç yılda meydana gelen değer artışları:

<u>Yıl</u>	<u>Değer Artışında Değişim</u>	<u>Toplam Değer Artışı</u>
2023	16.776.956	23.009.273
2022	10.402.360	6.232.317
2021	(3.195.238)	(4.170.043)

Değer artışları, finansal varlıkların, dönem sonu kayıtlı değer ile iç verim oranı ile hesaplanan değer arasındaki farklarından ertelenmiş vergi etkileri düşülerek yansıtılmaktadır.

Şirket'in portföyünde ilişkili kuruluşları tarafından çıkarılmış finansal varlıkları: 31 Aralık 2023: 472.880.895 TL (31 Aralık 2022: 804.890.178 TL).

Garanti Emeklilik ve Hayat Anonim Şirketi

31 Aralık 2023 Tarihi İtibarıyla Hazırlanan
Finansal Tablolara İlişkin Dipnotlar

(Para Birimi: Türk Lirası (TL) olarak ifade edilmiştir.)

11 Finansal varlıklar (devamı)

Şirket'in sigortacılık faaliyetleri gereği T.C. Hazine ve Maliye Bakanlığı lehine teminat olarak verdiği finansal varlıkların detayı aşağıdaki gibidir:

	31 Aralık 2023		
	Maliyet Bedeli	Gerçeğe Uygun Değeri	Defter Değeri
Riski hayat poliçesi sahiplerine ait finansal yatırımlar – Eurobondlar	123.870.605	127.426.452	127.426.452
Toplam	123.870.605	127.426.452	127.426.452

	31 Aralık 2022		
	Maliyet Bedeli	Gerçeğe Uygun Değeri	Defter Değeri
Riski hayat poliçesi sahiplerine ait finansal yatırımlar – Eurobondlar	78.558.940	81.051.857	81.051.857
Toplam	78.558.940	81.051.857	81.051.857

Finansal varlıkların dönem içerisindeki hareketleri aşağıdaki gibidir:

	31 Aralık 2023				
	Alım satım amaçlı finansal yatırımlar	Riski hayat poliçesi sahiplerine ait finansal yatırımlar	Satılmaya hazır finansal varlıklar	Vadeye Kadar Elde tutulacak	Toplam
Dönem başındaki değer	752.684.650	81.051.857	1.216.720.697	-	2.050.457.204
Parasal varlıklarda gerçekleşmemiş kur farkları	2.602.517	42.589.396	51.702.187	-	96.894.100
Dönem içindeki alımlar	4.355.411.928	-	1.303.276.813	-	5.658.688.741
Elden çıkarılanlar (itfa veya satış)	(2.220.031.158)	-	(807.401.514)	-	(3.027.432.672)
Finansal varlıkların rayiç değerlerindeki değişim	9.820.467	4.492.834	(31.645.537)	-	(17.332.236)
Finansal varlıkların itfa edilmiş maliyet gelirlerindeki değişim	-	(707.635)	123.388.761	-	122.681.126
Dönem sonundaki değer	2.900.488.404	127.426.452	1.856.041.407	-	4.883.956.263

	31 Aralık 2022				
	Alım satım amaçlı finansal yatırımlar	Riski hayat poliçesi sahiplerine ait finansal yatırımlar	Satılmaya hazır finansal varlıklar	Vadeye Kadar Elde tutulacak	Toplam
Dönem başındaki değer	350.470.773	58.313.577	370.163.982	731.429.876	1.510.378.208
Parasal varlıklarda gerçekleşmemiş kur farkları	(3.346.065)	24.567.108	4.465.283	-	25.686.326
Dönem içindeki alımlar	1.304.290.761	-	1.286.832.181	-	2.591.122.942
Elden çıkarılanlar (itfa veya satış)	(900.573.160)	-	(444.000.334)	(764.439.005)	(2.109.012.499)
Finansal varlıkların rayiç değerlerindeki değişim	1.842.341	(1.406.987)	412.874	33.009.129	33.857.357
Finansal varlıkların itfa edilmiş maliyet gelirlerindeki değişim	-	(421.841)	(1.153.289)	-	(1.575.130)
Dönem sonundaki değer	752.684.650	81.051.857	1.216.720.697	-	2.050.457.204

Garanti Emeklilik ve Hayat Anonim Şirketi

31 Aralık 2023 Tarihi İtibarıyla Hazırlanan
Finansal Tablolara İlişkin Dipnotlar

(Para Birimi: Türk Lirası (TL) olarak ifade edilmiştir.)

12 Kredi ve alacaklar

	31 Aralık 2023	31 Aralık 2022
Esas faaliyetlerden alacaklar (Not 4.2)	101.620.428.865	58.300.109.501
İlişkili taraflardan alacaklar (Not 4.2)	37.597	788
Diğer alacaklar (Not 4.2)	687.599	403.644
Cari olmayan diğer alacaklar (Not 4.2)	-	3.476
Toplam	101.621.154.061	58.300.517.409
Kısa vadeli alacaklar	101.621.154.061	58.300.513.933
Orta ve uzun vadeli alacaklar	-	3.476
Toplam	101.621.154.061	58.300.517.409

Şirket'in 31 Aralık 2023 tarihi itibarıyla gelecek aylara ait diğer giderleri 2.884.966 TL olup, henüz hizmeti alınmamış bakım onarım, sigorta, reklam ve diğer ertelenen giderlerden oluşmaktadır (31 Aralık 2022: 1.747.854 TL).

Şirket'in 31 Aralık 2023 ve 31 Aralık 2022 tarihleri itibarıyla esas faaliyetlerden alacaklar hesabının detayı aşağıdaki gibidir:

	31 Aralık 2023	31 Aralık 2022
Sigortalılardan alacaklar	160.208.231	103.354.393
Reasürörlerden alacaklar (Not 10)	125.992.459	54.831.417
Sigortalılardan alacaklar karşılığı (Not 4.2)	(310.598)	(37.099)
Sigortacılık faaliyetlerinden alacaklar, net	285.890.092	158.148.711
Sigortalılara krediler (ikrazlar) (Not 4.2)	1.603.114	1.018.381
Emeklilik faaliyetlerinden alacaklar (Not 18)	101.345.377.966	58.240.752.506
Emeklilik faaliyetlerinden alacaklar karşılığı (Not 4.2), (Not 18)	(12.442.307)	(99.810.097)
Esas faaliyetlerden alacaklar	101.620.428.865	58.300.109.501

Vadesi gelmiş bulunan ve henüz vadesi gelmeyen alacaklar için ayrılan şüpheli alacak tutarları

- Kanuni ve idari takipteki alacaklar (vadesi gelmiş): Bulunmamaktadır (31 Aralık 2022: Bulunmamaktadır).
- Prim alacak karşılıkları (vadesi gelmiş): 310.598 TL (31 Aralık 2022: 37.099 TL).
- Emeklilik faaliyetlerinden alacaklar için ayrılan karşılık 12.442.307 TL (31 Aralık 2022: 99.810.097 TL).

İşletmenin ortaklar, iştirakler ve bağlı ortaklıklarla olan alacak ve borç ilişkisi Not 45'te detaylı olarak verilmiştir.

Yabancı paralarla temsil edilen ve kur garantisi olmayan alacak ve borçlar ile aktifte mevcut yabancı paraların ayrı ayrı tutarları ve TL'ye dönüştürme kurları Not 4.2'de verilmiştir.

Garanti Emeklilik ve Hayat Anonim Şirketi

31 Aralık 2023 Tarihi İtibarıyla Hazırlanan
Finansal Tablolara İlişkin Dipnotlar

(Para Birimi: Türk Lirası (TL) olarak ifade edilmiştir.)

13 Türev finansal araçlar

Şirket'in 31 Aralık 2023 tarihi itibarıyla alım satım amaçlı finansal varlıklar altında sınıflanmış 1.320.961.310 TL Eurobond işlem teminatı bulunmaktadır (31 Aralık 2022: 773.965.275 TL).

Şirket'in 31 Aralık 2023 tarihi itibarıyla yapmış olduğu forward döviz sözleşmelerinden dolayı gider tahakkuları hesabı altında toplam 11.662.808 TL bakiyesi bulunmaktadır (31 Aralık 2022: 1.842.341 TL).

31 Aralık 2023	Satım Kontrat Tutarı (TL)	Alım Kontrat Tutarı (USD)	Alım Kontrat Tutarı (EUR)	Gider Tahakkuk
Alım Satım amaçlı				
Döviz alım-satım amaçlı	1.320.961.310	44.803.987	-	11.662.808
Toplam türev araçlar	1.320.961.310	44.803.987	-	11.662.808

31 Aralık 2022	Satım Kontrat Tutarı (TL)	Alım Kontrat Tutarı (USD)	Alım Kontrat Tutarı (EUR)	Gider Tahakkuk
Alım Satım amaçlı				
Döviz alım-satım amaçlı	773.965.275	41.392.280	-	1.842.341
Toplam türev araçlar	773.965.275	41.392.280	-	1.842.341

14 Nakit ve nakit benzeri varlıklar

31 Aralık 2023 ve 31 Aralık 2022 tarihleri itibarıyla, nakit ve nakit benzeri varlıkların detayı aşağıdaki gibidir:

	31 Aralık 2023		31 Aralık 2022	
	Dönem sonu	Dönem başı	Dönem sonu	Dönem başı
Bankalar	3.333.397.288	2.243.780.952	2.243.780.952	1.231.246.867
Banka garantili ve üç aydan kısa vadeli kredi kartı alacakları	754.149.696	376.769.576	376.769.576	228.630.699
Diğer nakit ve nakit benzeri varlıklar	25.200	1.800	1.800	720.000
Bilançoda gösterilen nakit ve nakit benzeri varlıklar	4.087.572.184	2.620.552.328	2.620.552.328	1.460.597.566
Bankalar kısa vadeli mevduat reeskontları	51.851.548	18.985.777	18.985.777	49.320.270
Bloke edilmiş tutarlar	(1.201.751.048)	(329.141.369)	(329.141.369)	(566.269.674)
Toplam	2.937.672.684	2.310.396.736	2.310.396.736	943.648.162

31 Aralık 2023 ve 31 Aralık 2022 tarihleri itibarıyla bankalar hesabının detayı aşağıdaki gibidir:

	31 Aralık 2023	31 Aralık 2022
Yabancı para bankalar mevduatı		
- vadeli	126.122.281	5.070.079
- vadesiz	49.328	246.537
TL bankalar mevduatı		
- vadeli	2.697.832.335	2.155.562.769
- vadesiz	509.393.344	82.901.567
Bankalar	3.333.397.288	2.243.780.952

Garanti Emeklilik ve Hayat Anonim Şirketi

31 Aralık 2023 Tarihi İtibarıyla Hazırlanan
Finansal Tablolara İlişkin Dipnotlar

(Para Birimi: Türk Lirası (TL) olarak ifade edilmiştir.)

14 Nakit ve nakit benzeri varlıklar (devamı)

31 Aralık 2023 tarihi itibarıyla, Şirket'in sigortacılık faaliyetleri gereği T.C. Sigortacılık ve Özel Emeklilik Düzenleme ve Denetleme Kurumu lehine bloke olarak tutulan bankalar mevduatının tutarı 1.201.751.048 TL'dir (31 Aralık 2022: 329.141.369 TL).

Şirket'in ana ortağı T. Garanti Bankası A.Ş.'de bulunan banka mevduatı 45'inci notta belirtilmiştir.

31 Aralık 2023 ve 31 Aralık 2022 tarihleri itibarıyla, bankalardaki vadeli mevduatın faiz aralığı aşağıdaki şekildedir:

	31 Aralık 2023		31 Aralık 2022	
	Vade Aralığı (Gün)	Faiz oranı (%)	Vade Aralığı (Gün)	Faiz oranı (%)
TL	4-377	38 - 47.00	4-377	17.00 - 26.00
ABD Doları	4-43	0.00 - 7.72	4-43	0.00 - 6.64

15 Özsermaye

Ödenmiş sermaye

31 Aralık 2023 itibarıyla, Şirket'in ödenmiş sermayesi 500.000.000 TL (31 Aralık 2022: 500.000.000 TL) olup Şirket'in sermayesi, ihraç edilmiş ve her biri 1 Kr nominal değerde 50.000.000.000 adet hisseden meydana gelmiştir. Sermayeyi temsil eden hisse senetlerine tanınan imtiyaz bulunmamaktadır. Şirket tarafından veya iştiraki veya bağlı ortaklıkları tarafından bulundurulmuş Şirket'in kendi hisse senedi bulunmamaktadır.

Vadeli işlemler ve sözleşmeler gereği yapılacak hisse senetleri satışları için çıkarılmak üzere Şirkette hisse senedi bulunmamaktadır.

Şirket'in sermayesinde doğrudan veya dolaylı hâkimiyeti söz konusu olan sermaye grubu %84,91 pay ile Garanti Bankası Grubu'dur. Şirket yönetiminde önemli etkiye sahip diğer bir sermaye grubu ise %15,00 pay ile Hollanda menşeli Achmea'dır.

Temettü ödemesi

31 Mart 2023 tarihli Genel Kurul kararı ile ortaklara dağıtılmasına karar verilen 650.000.000 TL'lik temettü ödemesi 26 Nisan 2023 tarihinde gerçekleştirilmiştir.

Garanti Emeklilik ve Hayat Anonim Şirketi

31 Aralık 2023 Tarihi İtibarıyla Hazırlanan
Finansal Tablolara İlişkin Dipnotlar

(Para Birimi: Türk Lirası (TL) olarak ifade edilmiştir.)

15 Özsermaye (devamı)

Yasal yedekler

Türk Ticaret Kanunu'na göre yasal yedek akçeler; birinci ve ikinci tertip yasal yedek akçelerden oluşmaktadır. Birinci tertip yasal yedek akçeler, Şirket sermayesinin %20'sine ulaşıncaya kadar, kanuni dönem karının %5'i oranında ayrılmaktadır. İkinci tertip yasal yedek akçeler, şirket sermayesinin %5'ini aşan tüm kar payı dağıtımlarının %10'u oranında ayrılmaktadır. Birinci ve ikinci yasal yedek akçeler, toplam sermayenin %50'sini aşmadığı sürece dağıtılamazlar; ancak ihtiyari yedek akçelerin tükenmesi halinde zararların karşılanmasında kullanılabilirler.

	1 Ocak - 31 Aralık 2023	1 Ocak - 31 Aralık 2022
Dönem başındaki yasal yedekler	145.153.230	77.075.484
Dönem içinde ayrılan yedekler	87.962.867	68.077.746
Dönem sonundaki yasal yedekler	233.116.097	145.153.230

Olağanüstü yedekler

	1 Ocak - 31 Aralık 2023	1 Ocak - 31 Aralık 2022
Dönem başındaki olağanüstü yedekler	366.863.998	223.386.817
Dönem içinde ayrılan yedekler	271.294.474	143.477.181
Dönem sonundaki olağanüstü yedekler	638.158.472	366.863.998

Finansal varlıkların değerlemesi

Bilanço tarihi itibarıyla doğrudan özkaynaklarda muhasebeleştirilen gelir ve gider kalemlerinin dönem sonu toplam bakiyeleri aşağıdaki gibidir:

	31 Aralık 2023	31 Aralık 2022
Finansal varlıklar değerlendirme farkları	32.870.390	8.309.756
Ertelenmiş vergisi etkisi	(9.861.117)	(2.077.439)
Dönem sonundaki değerlendirme farkları	23.009.273	6.232.317

Garanti Emeklilik ve Hayat Anonim Şirketi

31 Aralık 2023 Tarihi İtibarıyla Hazırlanan
Finansal Tablolara İlişkin Dipnotlar

(Para Birimi: Türk Lirası (TL) olarak ifade edilmiştir.)

16 Diğer yedekler ve isteğe bağlı katılımın sermaye bileşeni

31 Aralık 2023 tarihi itibarıyla, “finansal varlıkların değerlemesi” hesabında muhasebeleştirilen satılmaya hazır finansal varlıkların gerçeğe uygun değerlerindeki değişim haricinde özsermaye içinde gösterilen diğer yedekler bulunmamaktadır. Satılmaya hazır finansal varlıkların gerçeğe uygun değer değişim farklarına ve ilgili vergi etkilerine ilişkin tablo yukarıda Not 15’te verilmiştir.

Şirket, yatırım sözleşmesi olarak sınıflanan birikimli hayat sigortalarına ilişkin tüm yükümlülüğünü borç olarak hayat matematik karşılığı içerisinde sınıflandırmaktadır. Şirket, bu ürünlerle ilgili olarak sadece, satılmaya hazır finansal varlıklar olarak sınıflanan riski hayat poliçesi sahiplerine ait finansal yatırımlardan elde edilen gerçekleşmemiş kazanç ve kayıpların Şirket’e ait olan kısmını özsermaye içinde “finansal varlıkların değerlemesi” hesabında muhasebeleştirmektedir.

17 Sigorta yükümlülükleri ve reasürans varlıkları

Şirket’in 31 Aralık 2023 ve 31 Aralık 2022 tarihleri itibarıyla, sigorta sözleşmeleri için ayrılan teknik karşılıklarının detayı aşağıdaki gibidir:

	31 Aralık 2023	31 Aralık 2022
Brüt kazanılmamış primler karşılığı	1.275.306.733	713.300.387
Kazanılmamış primler karşılığında reasürör payı (Not 10)	(604.238.034)	(213.629.817)
Kazanılmamış primler karşılığı, net	671.068.699	499.670.570
Brüt muallak tazminat karşılığı	357.375.219	214.766.389
Muallak tazminat karşılığında reasürör payı (Not 10, Not 4.2)	(134.809.756)	(54.073.888)
Muallak tazminat karşılığı, net	222.565.463	160.692.501
Matematik karşılıklar (kısa ve uzun)	3.302.774.676	1.614.609.178
Dengeleme karşılığı, net	62.973.415	48.739.601
Toplam teknik karşılıklar, net	4.259.382.253	2.323.711.850
Kısa vadeli	1.116.961.032	736.818.753
Orta ve uzun vadeli	3.142.421.221	1.586.893.097
Toplam sigorta teknik karşılıkları, net	4.259.382.253	2.323.711.850

Garanti Emeklilik ve Hayat Anonim Şirketi

31 Aralık 2023 Tarihi İtibarıyla Hazırlanan
Finansal Tablolara İlişkin Dipnotlar

(Para Birimi: Türk Lirası (TL) olarak ifade edilmiştir.)

17 Sigorta yükümlülükleri ve reasürans varlıkları (devamı)

31 Aralık 2023 ve 31 Aralık 2022 tarihlerinde sona eren hesap dönemlerine ilişkin, sigorta yükümlülükleri ve reasürans varlıklarının hareket tablosu aşağıdaki gibidir:

	1 Ocak – 31 Aralık 2023		
	Brüt	Reasürör payı	Net
Kazanılmamış primler karşılığı			
Dönem başı kazanılmamış primler karşılığı	711.206.509	(213.629.817)	497.576.692
Dönem içerisinde yazılan primler	5.179.592.459	(1.135.417.009)	4.044.175.450
Dönem içerisinde kazanılan primler	(4.615.492.235)	744.808.792	(3.870.683.443)
Dönem sonu kazanılmamış primler karşılığı	1.275.306.733	(604.238.034)	671.068.699
	1 Ocak – 31 Aralık 2022		
	Brüt	Reasürör payı	Net
Dönem başı kazanılmamış primler karşılığı	265.327.967	(64.628.194)	200.699.773
Dönem içerisinde yazılan primler	2.589.219.074	(341.352.902)	2.247.866.172
Dönem içerisinde kazanılan primler	(2.141.246.654)	192.351.279	(1.948.895.375)
Dönem sonu kazanılmamış primler karşılığı	713.300.387	(213.629.817)	499.670.570
	1 Ocak – 31 Aralık 2023	1 Ocak – 31 Aralık 2022	
Dönem başı dengeleme karşılığı		48.739.601	40.503.624
Dönem içerisindeki artışlar		14.233.814	8.235.977
Dönem sonu dengeleme karşılığı		62.973.415	48.739.601
	1 Ocak – 31 Aralık 2023		
	Brüt	Reasürör payı	Net
Muallak tazminat karşılığı			
Dönem başı muallak tazminat karşılığı	214.936.641	(54.073.888)	160.862.753
Dönem içerisinde bildirim yapılan hasarlar ve dönem başı muallak tazminat karşılığına ilişkin tahminlerdeki değişiklikler	1.013.761.893	(195.997.650)	817.764.243
Dönem içinde ödenen hasarlar	(871.323.315)	115.261.782	(756.061.533)
Dönem sonu muallak tazminat karşılığı	357.375.219	(134.809.756)	222.565.463
	1 Ocak – 31 Aralık 2022		
	Brüt	Reasürör payı	Net
Muallak tazminat karşılığı			
Dönem başı muallak tazminat karşılığı	161.873.854	(36.280.125)	125.593.729
Dönem içerisinde bildirim yapılan hasarlar ve dönem başı muallak tazminat karşılığına ilişkin tahminlerdeki değişiklikler	610.797.660	(59.694.833)	551.102.827
Dönem içinde ödenen hasarlar	(557.905.125)	41.901.070	(516.004.055)
Dönem sonu muallak tazminat karşılığı	214.766.389	(54.073.888)	160.692.501

Hasarların gelişimi tablosu

Muallak tazminat karşılığının tahmin edilmesinde kullanılan ana varsayım Şirket'in geçmiş dönemlerdeki hasar gelişim tecrübesidir. Hukuk kararları veya yasalardaki değişiklikler gibi dış faktörlerin muallak tazminat karşılığını nasıl etkileyeceğinin belirlenmesinde, Şirket yönetimi kendi hükümlerini kullanmaktadır. Yasal değişiklikler ve tahmin etme sürecindeki belirsizlikler gibi bazı tahminlerin duyarlılığı ölçülebilir değildir. Ayrıca, hasarın meydana geldiği zamanla ödemenin yapıldığı zaman arasındaki uzun süren gecikmeler, bilanço tarihi itibarıyla muallak tazminat karşılığının kesin olarak belirlenebilmesini engellemektedir. Dolayısıyla, toplam yükümlülükler, müteakip yaşanan gelişmelere bağlı olarak değişebilmekte ve toplam yükümlülüklerin tekrar tahmin edilmesi sonucu oluşan farklar daha sonraki dönemlerde finansal tablolara yansımaktadır. Sigorta yükümlülükleri gelişimi, Şirket'in toplam hasar yükümlülüklerini tahmin etmedeki performansını ölçmeye olanak sağlamaktadır. Aşağıdaki tabloların üst kısımlarında gösterilen rakamlar, hasarların meydana geldiği yıllardan itibaren, Şirket'in hasarlarla ilgili toplam tahminlerinin müteakip yıllardaki değişimini göstermektedir. Tabloların alt kısmında gösterilen rakamlar ise toplam yükümlülüklerin, finansal tablolarda gösterilen muallak tazminat karşılıkları ile mutabakatını vermektedir.

Garanti Emeklilik ve Hayat Anonim Şirketi

31 Aralık 2023 Tarihi İtibarıyla Hazırlanan Finansal Tablolara İlişkin Dipnotlar

(Para Birimi: Türk Lirası (TL) olarak ifade edilmiştir.)

17 Sigorta yükümlülükleri ve reasürans varlıkları (devamı)

Hasarların gelişimi tablosu (devamı)

31 Aralık 2023							
Hasar yılı	2018	2019	2020	2021	2022	2023	Toplam
Hasar yılı	132.204.663	221.752.910	331.781.870	417.137.980	615.821.550	1.054.021.190	2.772.720.163
1 yıl sonra	134.612.425	221.228.339	332.680.113	396.325.803	570.728.647	-	1.655.575.327
2 yıl sonra	127.908.472	219.316.811	328.834.972	384.302.664	-	-	1.060.362.919
3 yıl sonra	128.819.184	226.181.468	329.843.760	-	-	-	684.844.412
4 yıl sonra	133.105.207	228.450.897	-	-	-	-	361.556.104
5 yıl sonra	149.230.631	-	-	-	-	-	149.230.631
Hasarların cari tahmini değeri	149.230.631	228.450.897	329.843.760	384.302.664	570.728.647	1.054.021.190	2.716.577.789
Bugüne kadar yapılan toplam ödemeler	(136.571.890)	(225.087.057)	(324.686.979)	(353.283.090)	(519.700.945)	(799.872.609)	(2.359.202.570)
Finansal tablolardaki toplam karşılık	12.658.741	3.363.840	5.156.781	31.019.574	51.027.702	254.148.581	357.375.219

Dönem sonu finansal tablolarda gösterilen toplam brüt muallak tazminat karşılığı 357.375.219

31 Aralık 2023							
Hasar yılı	2018	2019	2020	2021	2022	2023	Toplam
Hasar yılı	112.381.245	195.115.184	301.690.192	370.345.602	550.978.847	843.443.281	2.373.954.351
1 yıl sonra	112.864.797	196.756.888	308.059.429	356.478.185	527.241.601	-	1.501.400.900
2 yıl sonra	108.468.279	197.413.336	306.968.958	347.983.282	-	-	960.833.855
3 yıl sonra	110.044.266	202.967.667	307.738.810	-	-	-	620.750.743
4 yıl sonra	113.558.603	204.846.675	-	-	-	-	318.405.278
5 yıl sonra	124.045.580	-	-	-	-	-	124.045.580
Hasarların cari tahmini değeri	124.045.580	204.846.675	307.738.810	347.983.282	527.241.601	843.443.281	2.355.299.229
Bugüne kadar yapılan toplam ödemeler	(113.906.504)	(201.748.984)	(303.647.539)	(320.598.036)	(484.529.908)	(708.302.795)	(2.132.733.766)
Finansal tablolardaki toplam karşılık	10.139.076	3.097.691	4.091.271	27.385.246	42.711.693	135.140.486	222.565.463

Dönem sonu finansal tablolarda gösterilen toplam net muallak tazminat karşılığı 222.565.463

31 Aralık 2022							
Hasar yılı	2017	2018	2019	2020	2021	2022	Toplam
Hasar yılı	108.687.951	132.204.663	221.752.910	331.781.870	417.137.980	616.321.516	1.827.886.890
1 yıl sonra	108.732.524	134.612.425	221.228.339	332.680.113	396.325.803	-	1.193.579.204
2 yıl sonra	103.107.173	127.908.472	219.316.811	328.834.972	-	-	779.167.428
3 yıl sonra	102.347.509	128.819.184	226.181.468	-	-	-	457.348.161
4 yıl sonra	104.192.278	133.105.207	-	-	-	-	237.297.485
5 yıl sonra	122.569.141	-	-	-	-	-	122.569.141
Hasarların cari tahmini değeri	122.569.141	133.105.207	226.181.468	328.834.972	396.325.803	616.321.516	1.823.338.107
Bugüne kadar yapılan toplam ödemeler	(111.221.448)	(129.617.446)	(222.287.919)	(315.461.075)	(349.819.177)	(479.994.401)	(1.608.401.466)
Finansal tablolardaki toplam karşılık	11.347.693	3.487.761	3.893.549	13.373.897	46.506.626	136.327.115	214.936.641

Dönem sonu finansal tablolarda gösterilen toplam brüt muallak tazminat karşılığı 214.936.641

31 Aralık 2022							
Hasar yılı	2017	2018	2019	2020	2021	2022	Toplam
Hasar yılı	90.137.094	112.381.245	195.115.184	301.690.192	370.345.602	551.308.561	1.620.977.878
1 yıl sonra	89.936.686	112.864.797	196.756.888	308.059.429	356.478.185	-	1.064.095.985
2 yıl sonra	86.005.271	108.468.279	197.413.336	306.968.958	-	-	698.855.844
3 yıl sonra	85.248.443	110.044.266	202.967.667	-	-	-	398.260.376
4 yıl sonra	86.931.019	113.558.603	-	-	-	-	200.489.622
5 yıl sonra	97.791.300	-	-	-	-	-	97.791.300
Hasarların cari tahmini değeri	97.791.300	113.558.603	202.967.667	306.968.958	356.478.185	551.308.561	1.629.073.274
Bugüne kadar yapılan toplam ödemeler	(88.749.245)	(110.567.829)	(199.375.508)	(295.072.051)	(317.496.528)	(456.949.360)	(1.468.210.521)
Finansal tablolardaki toplam karşılık	9.042.055	2.990.774	3.592.159	11.896.907	38.981.657	94.359.201	160.862.753

Dönem sonu finansal tablolarda gösterilen toplam net muallak tazminat karşılığı 160.862.753

Garanti Emeklilik ve Hayat Anonim Şirketi

31 Aralık 2023 Tarihi İtibarıyla Hazırlanan
Finansal Tablolara İlişkin Dipnotlar

(Para Birimi: Türk Lirası (TL) olarak ifade edilmiştir.)

17 Sigorta yükümlülükleri ve reasürans varlıkları (devamı)

Şirket'in hayat ve hayat dışı dallar için tesis etmesi gereken teminat tutarları ile varlıklar itibarıyla hayat ve hayat dışı dallara göre tesis edilmiş teminat tutarları

	31 Aralık 2023		31 Aralık 2022	
	Tesis edilmesi gereken (**)	Tesis edilen (*)	Tesis edilmesi gereken (**)	Tesis edilen (*)
Hayat:				
Bankalar mevduatı		1.174.291.817		315.396.009
Finansal varlıklar (*)		2.749.753.483		1.510.510.921
Toplam	3.677.731.081	3.924.045.300	1.821.711.562	1.825.906.930
Hayat dışı:				
Bankalar mevduatı	25.065.863	27.459.231	10.049.676	13.745.360
Toplam	3.702.796.944	3.951.504.531	1.831.761.238	1.839.652.290

(*) "Sigorta ve Reasürans Şirketleri ile Emeklilik Şirketlerinin Mali Bünyelerine İlişkin Yönetmelik" in teminatların değerlemesini düzenleyen 6'ncı maddesi uyarınca finansal varlıklar içerisinde gösterilen devlet tahvilleri ve hazine bonoları, Türkiye Cumhuriyet Merkez Bankası tarafından 31 Aralık 2023 ve 31 Aralık 2022 tarihleri itibarıyla açıklanan günlük fiyatları, bu değerler yoksa borsa değerleri ile yatırım fonu katılma belgeleri ise ilan edilen günlük fiyatları ile değerlendirilmiştir.

(**) "Sigorta ve Reasürans Şirketleri ile Emeklilik Şirketlerinin Mali Bünyelerine İlişkin Yönetmelik" in teminatların tesisi ve serbest bırakılmasını düzenleyen 7'nci maddesi uyarınca sigorta şirketleri ile hayat ve ferdi kaza branşında faaliyet gösteren emeklilik şirketleri teminatlarını, sermaye yeterliliği hesaplama dönemlerini takip eden iki ay içerisinde tesis etmek zorundadır. "Sigorta ve Reasürans ile Emeklilik Şirketlerinin Sermaye Yeterliliklerinin Ölçülmesine ve Değerlendirilmesine İlişkin Yönetmelik" uyarınca şirketler sermaye yeterliliği tablosunu Aralık ve Haziran dönemleri olmak üzere yılda iki defa hazırlar ve 2 ay içinde T.C. Hazine ve Maliye Bakanlığı'na gönderirler.

Şirket'in hayat poliçe adetleri ile dönem içinde giren, ayrılan hayat ve mevcut hayat sigortalıların adet ve matematik karşılıkları

	1 Ocak - 31 Aralık 2023		1 Ocak - 31 Aralık 2022	
	Sigortalı sayısı	Matematik karşılıklar	Sigortalı sayısı	Matematik karşılıklar
Dönem başı	3.850.688	1.614.557.909	2.862.866	1.038.568.605
Dönem içinde giren	4.885.441	1.035.079.038	4.210.097	530.016.483
Dönem içinde ayrılan	(4.384.197)	(290.654.857)	(3.221.845)	(169.489.227)
Dönem içi hareket gören (*)	-	943.792.586	-	215.513.317
Mevcut	4.351.932	3.302.774.676	3.851.118	1.614.609.178

(*) Dönem içerisindeki rezerv artış/azalışları ile kur farklarından oluşmaktadır.

Dönem içinde yeni giren hayat sigortalıların adet ile prim tutarları ferdi ve grup olarak dağılımları

	31 Aralık 2023		31 Aralık 2022	
	Sözleşme sayısı	Prim	Sözleşme sayısı	Prim
Bireysel	137	2.075.785	154	1.531.423
Grup	4.884.874	6.036.655.389	4.209.943	2.987.818.102
Toplam	4.885.011	6.038.731.173	4.210.097	2.989.349.525

Garanti Emeklilik ve Hayat Anonim Şirketi

31 Aralık 2023 Tarihi İtibarıyla Hazırlanan
Finansal Tablolara İlişkin Dipnotlar

(Para Birimi: Türk Lirası (TL) olarak ifade edilmiştir.)

17 Sigorta yükümlülükleri ve reasürans varlıkları (devamı)

Dönem içinde portföyden ayrılan hayat sigortalıların adet ile prim tutarları matematik karşılıklarının tutarlarının ferdi ve grup olarak dağılımları

	31 Aralık 2023			31 Aralık 2022		
	Sözleşme sayısı	Prim	Matematik karşılık	Sözleşme sayısı	Prim	Matematik karşılık
Bireysel	200	231.331	6.001.088	256	321.164	4.166.135
Grup	4.383.997	886.572.202	284.653.769	3.221.589	409.469.813	165.323.093
Toplam	4.384.197	886.803.533	290.654.857	3.221.845	409.790.977	169.489.228

Ertelenmiş üretim komisyonları

Şirket, yıllık veya daha kısa süreli poliçelerin üretimi ilgili araçlara ödenen komisyonların ve üretim masraflarının ertesi dönemlere sarkan kısımları ile bir yıldan uzun süreli oluşan risk hayat sözleşmelerinin çıkış olasılıklarına göre hesaplanan komisyon ve üretim masrafları “ertelenmiş üretim giderleri” hesabı içerisinde aktifleştirmektedir. 31 Aralık 2023 tarihi itibarıyla ertelenmiş üretim komisyonları ile ertelenmiş giderler sırasıyla, 459.294.738 TL ve 213.299.234 TL (31 Aralık 2022: 269.818.622 TL ve 98.012.158 TL) tutarındadır.

31 Aralık 2023 ve 31 Aralık 2022 tarihlerinde sona eren hesap dönemlerine ilişkin ertelenmiş üretim komisyonlarının hareketi aşağıdaki gibidir:

	1 Ocak - 31 Aralık 2023	1 Ocak - 31 Aralık 2022
Dönem başındaki ertelenmiş üretim komisyonları	269.818.622	142.478.409
Dönem içinde tahakkuk eden araçlara komisyonlar	1.165.778.206	544.516.381
Dönem içinde ödenen komisyonlar	(976.302.090)	(417.176.168)
Dönem sonu ertelenmiş üretim komisyonları	459.294.738	269.818.622

18 Yatırım anlaşması yükümlülükleri

31 Aralık 2023 ve 31 Aralık 2022 tarihlerinde sona eren hesap dönemlerine ilişkin birikimli hayat sigortaları için ayrılan hayat matematik karşılıklarının hareketi aşağıdaki gibidir:

	1 Ocak - 31 Aralık 2023	1 Ocak - 31 Aralık 2022
Birikimli hayat sigortalarında hayat matematik karşılıkları		
Dönem başı yatırım anlaşması yükümlülükleri (hayat matematik karşılıkları)	48.438.968	37.276.971
Kur farkları	31.053.809	14.649.449
Dönem içinde yazılan primler (birikimler)	1.127.862	662.593
Dönem içinde çıkışlar (iştiralar)	(21.375.128)	(7.802.238)
Kar payı	4.979.029	3.600.923
Menkul kıymet değerlendirme farkı (değişim) (Not 30)	2.950.454	51.269
Dönem sonu yatırım anlaşması yükümlülükleri	67.174.994	48.438.967

Garanti Emeklilik ve Hayat Anonim Şirketi

31 Aralık 2023 Tarihi İtibarıyla Hazırlanan
Finansal Tablolara İlişkin Dipnotlar

(Para Birimi: Türk Lirası (TL) olarak ifade edilmiştir.)

18 Yatırım anlaşması yükümlülükleri (devamı)

31 Aralık 2023 ve 31 Aralık 2022 tarihleri itibarıyla dönem içinde hayat sigortalılarına kar payı dağıtım oranları (brüt):

	31 Aralık 2023	31 Aralık 2022
ABD Doları:	%8,20	%8,21
Avro:	%3,95	%3,94

Bireysel emeklilik

Şirket'in 31 Aralık 2023 ve 31 Aralık 2022 tarihleri itibarıyla, emeklilik faaliyetlerinden alacaklar ve borçlar hesaplarının detayı aşağıdaki gibidir:

	31 Aralık 2023	31 Aralık 2022
Saklayıcı şirketten alacaklar	101.331.828.439	58.228.094.668
Katılımcılardan alacaklar (giriş aidatları)	13.549.527	12.657.838
Emeklilik faaliyetlerinden alacaklar (Not 12)	101.345.377.966	58.240.752.506
Katılımcılardan alacaklar karşılığı (Not 4.2), (Not 12)	(12.442.307)	(99.810.097)
Emeklilik faaliyetlerinden alacaklar (Not 12)	101.332.935.659	58.140.942.409
	31 Aralık 2023	31 Aralık 2022
Katılımcılara borçlar	101.187.805.987	58.164.874.714
Katılımcılar geçici hesabı	960.459.447	457.766.173
Saklayıcı şirkete borçlar	10.250.806	3.128.703
Emeklilik Gözetim Merkezi'ne borçlar	3.157.032	1.233.819
Diğer borçlar	325.479.293	19.102.924
Emeklilik faaliyetlerinden borçlar (Not 19)	102.487.152.565	58.646.106.333

Katılım emeklilik fonları

31 Aralık 2023 ve 31 Aralık 2022 tarihleri itibarıyla katılım emeklilik fonlarından elde edilen gelir ve gider kalemleri aşağıdaki gibidir:

	31 Aralık 2023		
	Fon Teknik Geliri (*)	Fon Teknik Gideri (**)	Net Gelir
	303.968.189	(40.601.275)	263.366.914
Toplam	303.968.189	(40.601.275)	263.366.914
	31 Aralık 2022		
	Fon Teknik Geliri (*)	Fon Teknik Gideri (**)	Net Gelir
	155.013.809	(20.056.980)	134.956.829
Toplam	155.013.809	(20.056.980)	134.956.829

(*) Fon teknik geliri, fon işletim geliri ve ek fon işletim geliri kalemlerinden oluşmaktadır.

(**) Fon teknik gideri, portföy yönetim şirketi performans ücreti, fon toplam gider kesintisi aşım tutarı, fon toplam gider kesintisi aşımı nedeniyle katılımcılara ödenen iade tutarı ve katılımcılara sağlanan ek fayda tutarı kalemlerinden oluşmaktadır.

Katılım emeklilik fonları özelinde uygulanan muhasebe politikaları 2.1.1 ve 2.1.2 no'lu dipnotlarda açıklanan muhasebe politikalarıyla uyumludur. Katılım emeklilik fonlarının katılım esaslarına uygunluğu, Danışma Komitesi tarafından katılım emeklilik fonu özelinde düzenlenmiş İcazet Belgesi ile tevsik edilmektedir. Fon izahnameleri aracılığıyla katılımcılar fonun yatırım amaçları, stratejileri ve riskleri ile ilgili konularda bilgilendirilmektedir. Portföy yöneticisi tarafından fon portföy değeri esas alınmak üzere, katılım emeklilik fonları, portföyünde yer alabilecek varlık ve işlemler için belirlenmiş asgari ve azami sınırlamalar dahilinde yönetilmektedir.

Garanti Emeklilik ve Hayat Anonim Şirketi

31 Aralık 2023 Tarihi İtibarıyla Hazırlanan
Finansal Tablolara İlişkin Dipnotlar

(Para Birimi: Türk Lirası (TL) olarak ifade edilmiştir.)

18 Yatırım anlaşması yükümlülükleri (devamı)

Bireysel emeklilik (devamı)

31 Aralık 2023 ve 31 Aralık 2022 tarihleri itibarıyla, Şirket'in kurduğu emeklilik yatırım fonları ve birim fiyatları aşağıdaki gibidir:

	31 Aralık 2023 Birim fiyatları	31 Aralık 2022 Birim fiyatları
Katılım Katkı EYF	0,067655	0,051682
Katılım Standart EYF	0,070544	0,053573
Altın Katılım EYF	0,243334	0,132258
Hisse Senedi EYF	1,280776	0,776116
Mutlak Getiri Hedefli Değişken (SMART) EYF	0,057104	0,036936
Katılım Değişken EYF	0,133599	0,092400
Dinamik Değişken EYF	0,482290	0,307393
Temettü Ödeyen Şirketler Hisse Senedi EYF	0,093179	0,069281
Borçlanma Araçları EYF	0,185957	0,140604
Dış Borçlanma Araçları EYF	0,599298	0,341139
Dinamik Değişken Grup EYF	0,425600	0,264925
Borçlanma Araçları Grup EYF	0,126468	0,093738
Dış Borçlanma Araçları Grup EYF	0,417057	0,237886
Hisse Senedi Grup EYF	0,314926	0,188555
Sürdürülebilirlik Hisse Senedi EYF	0,164218	0,090649
Değişken EYF	0,266299	0,166453
Kira Sertifikaları Katılım EYF	0,081272	0,060880
Katkı EYF	0,051223	0,037205
Para Piyasası EYF	0,139843	0,106427
Üçüncü Değişken EYF	0,136550	0,069675
Standart EYF	0,063285	0,047172
Başlangıç EYF	0,034754	0,025329
Başlangıç Katılım EYF	0,031978	0,023593
Birinci Fon Sepeti EYF	0,026184	0,015880
Karma EYF	0,022278	0,012231
Metaverse Ve Yeni Teknolojiler Hisse Senedi EYF	0,023182	0,012726
OKS Temkinli Değişken EYF	0,043215	0,026280
OKS Temkinli Katılım Değişken EYF	0,028578	0,022697
OKS Dengeli Değişken EYF	0,072498	0,042618
OKS Dengeli Katılım Değişken EYF	0,034966	0,028033
OKS Dinamik Değişken EYF	0,091843	0,052945
OKS Dinamik Katılım Değişken EYF	0,093483	0,062337
OKS Agresif Değişken EYF	0,112235	0,062449
OKS Agresif Katılım Değişken EYF	0,117824	0,077594
OKS Standart EYF	0,050856	0,035546
OKS Katılım Standart EYF	0,051259	0,037001

Garanti Emeklilik ve Hayat Anonim Şirketi

31 Aralık 2023 Tarihi İtibarıyla Hazırlanan
Finansal Tablolara İlişkin Dipnotlar

(Para Birimi: Türk Lirası (TL) olarak ifade edilmiştir.)

18 Yatırım anlaşması yükümlülükleri (devamı)

Bireysel emeklilik (devamı)

31 Aralık 2023 ve 31 Aralık 2022 tarihleri itibarıyla, portföydeki katılım belgeleri ve dolaşımdaki katılım belgelerinin adet ve tutarları aşağıdaki gibidir:

	31 Aralık 2023					
	Dolaşımdaki katılma belgeleri		Portföydeki katılma belgeleri		Yatırımcı Sayısı	Katılım / Katılım Harici
	Adet	Tutar	Adet	Tutar		
Katılım Katkı EYF	35.387.371.089	2.394.119.945	1.464.612.628.911	99.088.367.409	473.568	Katılım
Katılım Standart EYF	12.031.124.154	848.718.725	1.487.968.875.847	104.967.276.378	45.476	Katılım
Altın Katılım EYF	106.949.179.855	26.024.333.206	1.393.050.820.145	338.976.628.269	446.996	Katılım
Hisse Senedi EYF	6.215.367.073	7.960.493.404	1.493.784.632.927	1.913.203.507.022	182.963	Katılım Harici
Mutlak Getiri Hedefli Değişken (SMART) EYF	115.219.501.991	6.579.442.219	1.384.780.498.009	79.076.505.558	484.609	Katılım Harici
Katılım Değişken EYF	16.478.561.466	2.201.514.822	1.483.521.438.534	198.196.980.667	59.155	Katılım
Dinamik Değişken EYF	4.754.880.667	2.293.232.435	1.495.245.119.333	721.141.768.603	65.160	Katılım Harici
Temettü Ödeyen Şirketler Hisse Senedi EYF	8.629.047.020	804.047.392	1.491.370.952.980	138.964.454.028	38.105	Katılım Harici
Borçlanma Araçları EYF	14.540.953.542	2.703.987.832	1.485.459.046.458	276.231.507.902	190.791	Katılım Harici
Dış Borçlanma Araçları EYF	11.746.307.731	7.039.537.940	1.488.253.692.269	891.907.461.269	113.694	Katılım Harici
Dinamik Değişken Grup EYF	1.322.282.485	562.763.878	1.498.677.717.515	637.837.236.574	9.355	Katılım Harici
Borçlanma Araçları Grup EYF	3.118.284.452	394.363.724	1.496.881.715.548	189.307.636.802	14.807	Katılım Harici
Dış Borçlanma Araçları Grup EYF	3.817.030.206	1.591.920.891	1.496.182.969.794	623.993.580.834	12.694	Katılım Harici
Hisse Senedi Grup EYF	5.679.451.702	1.788.609.485	1.494.320.548.298	470.600.392.993	13.216	Katılım Harici
Sürdürülebilirlik Hisse Senedi EYF	17.311.857.973	2.842.920.139	1.482.688.142.027	243.484.081.307	107.126	Katılım Harici
Değişken EYF	14.836.057.338	3.950.827.362	1.485.163.942.662	395.497.672.767	70.482	Katılım Harici
Kira Sertifikaları Katılım EYF	4.871.435.235	395.909.168	1.495.128.564.765	121.512.088.716	25.036	Katılım
Katılım EYF	181.041.622.446	9.273.518.809	1.318.958.377.554	67.561.004.973	1.186.896	Katılım Harici
Para Piyasası EYF	21.315.505.933	2.980.817.862	1.478.684.494.067	206.783.675.704	193.834	Katılım Harici
Üçüncü Değişken EYF	35.435.508.869	4.838.723.433	1.464.564.491.131	199.986.281.264	121.736	Katılım Harici
Standart EYF	38.207.068.461	2.417.924.711	1.461.792.931.539	92.509.565.672	242.705	Katılım Harici
Başlangıç EYF	14.592.047.107	507.136.117	1.485.407.952.893	51.623.867.995	384.817	Katılım Harici
Başlangıç Katılım EYF	10.324.317.060	330.152.443	1.489.675.682.940	47.636.848.989	280.341	Katılım
Birinci Fon Sepeti EYF	99.068.119.563	2.594.010.564	1.400.931.880.437	36.682.000.357	105.858	Katılım Harici
Karma EYF	28.560.087.505	636.263.297	1.471.439.912.495	32.780.738.371	17.251	Katılım Harici
Metaverse Ve Yeni Teknolojiler Hisse Senedi EYF	30.696.464.456	711.598.557	1.469.303.535.544	34.061.394.561	24.074	Katılım Harici
OKS Temkinli Değişken EYF	1.102.897.567	47.662.257	1.498.897.102.433	64.774.838.282	2.945	Katılım Harici
OKS Temkinli Katılım Değişken EYF	882.764.674	25.227.638	1.499.117.235.326	42.841.772.351	3.607	Katılım
OKS Dengeli Değişken EYF	1.635.495.386	118.569.881	1.498.364.504.614	108.628.429.856	6.144	Katılım Harici
OKS Dengeli Katılım Değişken EYF	1.168.228.777	40.848.775	1.498.831.771.223	52.408.151.713	5.151	Katılım
OKS Dinamik Değişken EYF	2.314.456.351	212.566.986	1.497.685.543.649	137.551.933.385	8.382	Katılım Harici
OKS Dinamik Katılım Değişken EYF	2.051.268.279	191.759.061	1.497.948.731.721	140.032.741.287	11.921	Katılım
OKS Agresif Değişken EYF	3.282.658.641	368.430.221	1.496.717.341.359	167.984.070.807	11.139	Katılım Harici
OKS Agresif Katılım Değişken EYF	2.908.207.236	342.657.715	1.497.091.792.764	176.393.343.391	16.196	Katılım
OKS Standart EYF	46.176.509.421	2.348.371.612	1.453.823.490.579	73.935.647.437	644.561	Katılım Harici
OKS Katılım Standart EYF	33.517.804.027	1.718.074.488	1.466.482.195.973	75.170.410.883	523.478	Katılım
Toplam	937.189.725.739	100.081.056.997	53.062.810.274.261	9.253.333.864.376	6.144.269	

(*) Kurucusu olduğumuz toplam 36 emeklilik yatırım fonunda 31 Aralık 2023 tarihinde 6.144.269 adet yatırımcı vardır. (31 Aralık 2022 : 5.378.319). Bu fonlar arasında yer alan katılım emeklilik fonlarında ise 31 Aralık 2023 tarihinde 1.890.925 adet yatırımcı vardır. (31 Aralık 2022 : 1.571.980)

Garanti Emeklilik ve Hayat Anonim Şirketi

31 Aralık 2023 Tarihi İtibarıyla Hazırlanan
Finansal Tablolara İlişkin Dipnotlar

(Para Birimi: Türk Lirası (TL) olarak ifade edilmiştir.)

18 Yatırım anlaşması yükümlülükleri (devamı)

Bireysel emeklilik (devamı)

	31 Aralık 2022					
	Dolaşımdaki katılma belgeleri		Portföydeki katılma belgeleri		Yatırımcı Sayısı	Katılım / Katılım Harici
	Adet	Tutar	Adet	Tutar		
Katılım Katkı EYF	28.590.125.913	1.477.589.398	1.471.409.874.087	76.045.405.113	384.741	Katılım
Katılım Standart EYF	15.818.255.028	847.439.140	1.484.181.744.972	79.512.068.623	38.660	Katılım
Altın Katılım EYF	98.489.533.250	13.026.014.424	1.401.510.466.750	185.360.971.311	385.837	Katılım
Hisse Senedi EYF	5.594.189.043	4.341.740.918	1.494.405.810.957	1.159.832.260.376	110.904	Katılım Harici
İkinci Değişken (SMART) EYF	144.194.230.102	5.325.909.029	1.355.805.769.898	50.078.041.917	555.837	Katılım Harici
Katılım Değişken EYF	17.636.802.078	1.629.644.555	1.482.363.197.922	136.970.359.488	51.649	Katılım
Dinamik Değişken EYF	6.006.326.124	1.846.299.927	1.493.993.673.876	459.243.197.394	66.585	Katılım Harici
Temkinli Değişken EYF	8.030.935.310	556.388.627	1.491.969.064.690	103.365.108.771	35.143	Katılım Harici
Borçlanma Araçları EYF	8.430.376.794	1.185.348.094	1.491.569.623.206	209.720.655.301	134.739	Katılım Harici
Dış Borçlanma Araçları EYF	11.574.819.568	3.948.624.494	1.488.425.180.432	507.759.877.627	95.717	Katılım Harici
Dinamik Değişken Grup EYF	1.672.101.478	442.981.985	1.498.327.898.522	396.944.518.516	10.397	Katılım Harici
Borçlanma Araçları Grup EYF	2.796.724.868	262.159.317	1.497.203.275.132	140.344.840.604	16.104	Katılım Harici
Dış Borçlanma Araçları Grup EYF	3.557.340.322	846.241.059	1.496.442.659.678	355.982.758.540	12.866	Katılım Harici
Hisse Senedi Grup EYF	5.725.541.274	1.079.578.440	1.494.274.458.726	281.752.920.565	10.526	Katılım Harici
Sürdürülebilirlik Hisse Senedi EYF	12.511.622.387	1.134.171.470	1.487.488.377.613	134.839.333.942	43.927	Katılım Harici
Değişken EYF	20.402.719.737	3.396.084.093	1.479.597.280.263	246.283.406.092	112.190	Katılım Harici
Kamu Borçlanma Araçları EYF	430.409.736	26.203.402	1.499.569.590.264	91.293.796.655	6.730	Katılım Harici
Katılı EYF	160.307.327.817	5.964.237.950	1.339.692.672.183	49.843.265.869	1.109.084	Katılım Harici
Para Piyasası EYF	14.022.184.322	1.492.335.064	1.485.977.815.678	158.148.160.989	202.889	Katılım Harici
Üçüncü Değişken EYF	22.548.959.974	1.571.108.650	1.477.451.040.026	102.941.401.214	76.483	Katılım Harici
Standart EYF	43.101.089.767	2.033.179.646	1.456.898.910.233	68.724.835.394	249.102	Katılım Harici
Başlangıç EYF	9.704.074.368	245.793.333	1.490.295.925.632	37.747.705.500	372.609	Katılım Harici
Başlangıç Katılım EYF	7.300.464.972	172.241.081	1.492.699.535.028	35.217.260.130	266.266	Katılım
Birinci Fon Sepeti EYF	100.464.128.813	1.595.396.160	1.399.535.871.187	22.224.629.634	48.309	Katılım Harici
Karma EYF	7.665.956.892	93.764.954	1.492.334.043.108	18.252.737.681	10.697	Katılım Harici
Metaverse Ve Yeni Teknolojiler Hisse Senedi EYF	9.526.075.656	121.226.311	1.490.473.924.344	18.967.771.161	13.014	Katılım Harici
OKS Temkinli Değişken EYF	474.805.706	12.477.906	1.499.525.194.294	39.407.522.106	2.039	Katılım Harici
OKS Temkinli Katılım Değişken EYF	488.414.446	11.085.455	1.499.511.585.554	34.034.414.457	2.694	Katılım
OKS Dengeli Değişken EYF	1.214.041.409	51.740.605	1.498.785.958.591	63.875.259.983	4.166	Katılım Harici
OKS Dengeli Katılım Değişken EYF	826.873.082	23.179.774	1.499.173.126.918	42.026.320.267	4.038	Katılım
OKS Dinamik Değişken EYF	1.974.868.353	104.558.735	1.498.025.131.647	79.312.940.595	5.843	Katılım Harici
OKS Dinamik Katılım Değişken EYF	1.531.887.617	95.492.593	1.498.468.112.383	93.410.006.722	8.175	Katılım
OKS Agresif Değişken EYF	2.199.876.742	137.379.672	1.497.800.123.258	93.536.119.897	6.415	Katılım Harici
OKS Agresif Katılım Değişken EYF	2.102.205.157	163.118.785	1.497.897.794.843	116.227.881.493	9.958	Katılım
OKS Standart EYF	40.207.481.607	1.429.214.348	1.459.792.518.393	51.889.784.859	494.024	Katılım Harici
OKS Katılım Standart EYF	30.791.003.863	1.139.287.893	1.469.208.996.137	54.362.202.066	419.962	Katılım
Toplam	847.913.773.572	57.829.237.287	53.152.086.226.428	5.795.479.740.854	5.378.319	

Garanti Emeklilik ve Hayat Anonim Şirketi

31 Aralık 2023 Tarihi İtibarıyla Hazırlanan

Finansal Tablolara İlişkin Dipnotlar

(Para Birimi: Türk Lirası (TL) olarak ifade edilmiştir.)

18 Yatırım anlaşması yükümlülükleri (devamı)

Bireysel emeklilik (devamı)

Dönem içinde giren, ayrılan iptal edilen ve mevcut bireysel emeklilik ve grup emeklilik katılımcılarının adetçe portföy tutarları

1 Ocak – 31 Aralık 2023				
Dönem içinde				
	Dönem içinde giren	ayrılan /iptal edilen	Mevcut	Mevcut tutar
Bireysel	231.765	134.456	1.220.640	21.469.882.054
Grup	29.463	32.989	226.970	5.539.595.602
Toplam	261.228	167.445	1.447.610	27.009.477.656

1 Ocak – 31 Aralık 2022				
Dönem içinde				
	Dönem içinde giren	ayrılan /iptal edilen	Mevcut	Mevcut tutar
Bireysel	175.574	130.146	1.026.179	13.882.685.787
Grup	28.237	32.787	225.834	3.843.751.445
Toplam	203.811	162.933	1.252.013	17.726.437.232

Dönem içinde giren bireysel emeklilik katılımcılarının adet ile brüt ve net katılım paylarının bireysel ve kurumsal olarak dağılımları

	31 Aralık 2023			31 Aralık 2022		
	Sözleşme sayısı	Brüt katılım payı	Net katılım payı	Sözleşme sayısı	Brüt katılım payı	Net katılım payı
Bireysel	231.765	3.192.436.197	3.151.490.703	175.574	1.704.751.616	1.636.689.647
Grup	29.463	807.779.990	807.567.135	28.237	374.663.406	374.498.925
Toplam	261.228	4.000.216.187	3.959.057.838	203.811	2.079.415.022	2.011.188.572

Dönem içinde başka şirketten gelen bireysel emeklilik katılımcılarının adet ile brüt ve net katılım paylarının bireysel ve kurumsal olarak dağılımları

	31 Aralık 2023			31 Aralık 2022		
	Sözleşme sayısı	Brüt katılım payı	Net katılım payı	Sözleşme sayısı	Brüt katılım payı	Net katılım payı
Bireysel	5.804	1.170.921.631	1.170.596.327	6.468	660.375.911	659.935.841
Grup	2.091	383.649.216	383.647.313	2.072	234.782.357	234.781.933
Toplam	7.895	1.554.570.847	1.554.243.640	8.540	895.158.268	894.717.774

Dönem içinde Şirket'in hayat portföyünden bireysel emekliliğe geçen bireysel emeklilik katılımcılarının adet ile brüt ve net katılım paylarının bireysel ve kurumsal olarak dağılımı

Bulunmamaktadır.

Dönem içinde Şirket'in portföyünden ayrılan başka şirkete geçen veya başka şirkete geçmeyen her ikisi birlikte bireysel emeklilik katılımcılarının adet ile brüt ve net katılım paylarının bireysel ve kurumsal olarak dağılımları

	31 Aralık 2023			31 Aralık 2022		
	Sözleşme sayısı	Brüt katılım payı	Net katılım payı	Sözleşme sayısı	Brüt katılım payı	Net katılım payı
Bireysel	134.456	7.662.322.862	6.823.247.008	130.146	3.244.328.274	2.849.076.350
Grup	32.989	2.082.021.677	1.860.160.290	32.787	1.051.869.706	912.933.102
Toplam	167.445	9.744.344.539	8.683.407.298	162.933	4.296.197.980	3.762.009.452

Garanti Emeklilik ve Hayat Anonim Şirketi

31 Aralık 2023 Tarihi İtibarıyla Hazırlanan
Finansal Tablolara İlişkin Dipnotlar

(Para Birimi: Türk Lirası (TL) olarak ifade edilmiştir.)

19 Ticari borçlar, diğer borçlar ve ertelenmiş gelirler

	31 Aralık 2023	31 Aralık 2022
Esas faaliyetlerden borçlar	102.607.350.024	58.755.114.256
Ödenecek vergi ve benzer diğer yükümlülükler	406.973.308	149.314.103
İlişkili taraflara borçlar	656.035	37.540.633
Ertelenmiş komisyon gelirleri (Not 10)	306.748.492	54.296.464
Gider tahakkukları (gelecek aylara ait diğer gelirler)	145.275.534	60.553.822
Diğer çeşitli borçlar (*)	96.057.368	4.264.078
Toplam	103.563.060.761	59.061.083.356
Kısa vadeli borçlar	103.563.060.761	59.061.083.356
Toplam	103.563.060.761	59.061.083.356

(*)31 Aralık 2023 ve 31 Aralık 2022 tarihleri itibarıyla diğer çeşitli borçlar, dışarıdan sağlanan fayda ve hizmetler için yapılacak olan ödemelerden oluşmaktadır.

Şirket'in 31 Aralık 2023 ve 31 Aralık 2022 tarihleri itibarıyla esas faaliyetlerden borçlar hesabının detayı aşağıdaki gibidir:

	31 Aralık 2023	31 Aralık 2022
Reasürans şirketlerine borçlar (Not 10)	48.261.785	63.259.322
Acentelere borçlar	71.402.904	45.699.115
Sigortalılara borçlar	532.770	49.486
Toplam sigortacılık faaliyetlerinden borçlar	120.197.459	109.007.923
Emeklilik faaliyetlerinden borçlar (Not 18)	102.487.152.565	58.646.106.333
Esas faaliyetlerden borçlar	102.607.350.024	58.755.114.256

Cari ve gelecek dönemlerde yararlanılacak yatırım indiriminin toplam tutarı

Bulunmamaktadır.

20 Finansal borçlar

Şirket 31 Aralık 2023 tarihi itibarıyla, TFRS 16 kapsamında 14.425.980 TL (31 Aralık 2022: 438.216 TL) kira yükümlülüğü muhasebeleştirilmiş olup, 868.214 TL'lik (31 Aralık 2022: 16.621 TL) kısmı ertelenmiş kira yükümlülüğü olarak finansal tablolara yansıtılmıştır.

Garanti Emeklilik ve Hayat Anonim Şirketi

31 Aralık 2023 Tarihi İtibarıyla Hazırlanan
Finansal Tablolara İlişkin Dipnotlar

(Para Birimi: Türk Lirası (TL) olarak ifade edilmiştir.)

21 Ertelemiş vergiler

31 Aralık 2023 ve 31 Aralık 2022 tarihleri itibarıyla ertelenmiş vergi varlık ve yükümlülüklerini doğuran kalemler aşağıdaki gibidir:

	31 Aralık 2023	31 Aralık 2022
	Ertelemiş vergi varlığı/ (Yükümlülüğü)	Ertelemiş vergi varlığı/ (Yükümlülüğü)
Maddi ve maddi olmayan duran varlıklar için vergi mevzuatı ile raporlama standartları arasındaki fark	(13.919.433)	(2.842.422)
Katılımcılardan alacaklar değer düşüklüğü karşılıkları	4.064.858	24.952.524
Dengeleme karşılığı	18.892.025	12.184.900
Kıdem tazminatı ve kullanılmayan izinler için ayrılan karşılıklar	16.216.225	9.978.677
Personel performans karşılığı	7.911.965	2.630.641
Katkı payı ikramiyesi, plan bonus karşılığı	19.790.673	3.788.812
Dava karşılıkları	2.670.716	1.469.186
Menkul Kıymet Değerleme Farkı	(12.122.623)	4.039.519
FTGK İade Karşılığı	7.809.150	3.501.572
ROP Ek Rezerv	16.522.401	8.286.433
Diğer	3.224.301	(641.961)
Ertelemiş vergi varlığı/(yükümlülüğü), net	71.060.258	67.347.881

31 Aralık 2023 ve 31 Aralık 2022 tarihlerinde sona eren hesap dönemlerine ilişkin ertelenmiş vergi (aktifleri)/pasiflerinin hareketi aşağıda verilmiştir:

	1 Ocak - 31 Aralık 2023	1 Ocak - 31 Aralık 2022
1 Ocak itibarıyla açılış bakiyesi	67.347.881	38.866.816
Gelir tablosunda muhasebeleştirilen (Not 35)	5.936.083	27.163.861
Özkaynak altında muhasebeleştirilen (Not 4.2)	(2.223.706)	1.317.204
Dönem sonu itibarıyla kapanış bakiyesi	71.060.258	67.347.881

22 Emeklilik sosyal yardım yükümlülükleri

Bulunmamaktadır.

Garanti Emeklilik ve Hayat Anonim Şirketi

31 Aralık 2023 Tarihi İtibarıyla Hazırlanan
Finansal Tablolara İlişkin Dipnotlar

(Para Birimi: Türk Lirası (TL) olarak ifade edilmiştir.)

23 Diğer yükümlülükler ve masraf karşılıkları

31 Aralık 2023 ve 31 Aralık 2022 tarihleri itibarıyla diğer riskler için ayrılan karşılıkların detayı aşağıdaki gibidir:

	31 Aralık 2023	31 Aralık 2022
Kullanılmayan izinler için ayrılan karşılıklar (uzun dönem)	3.413.386	3.716.973
Kullanılmayan izinler için ayrılan karşılıklar (kısa dönem)	2.951.428	1.566.955
Dava karşılıkları	8.902.388	5.876.746
Maliyet giderleri karşılığı	15.267.202	11.160.674
Kıdem tazminatı karşılığı	47.689.270	34.630.779
Diğer riskler için ayrılan karşılıkların toplamı	62.956.472	45.791.453

Kıdem tazminatı karşılığının dönem içindeki hareketi aşağıdaki gibidir:

	1 Ocak - 31 Aralık 2023	1 Ocak - 31 Aralık 2022
Dönem başı kıdem tazminatı karşılığı	34.630.779	15.140.437
Faiz maliyeti	4.505.261	2.873.109
Hizmet bedeli	7.898.998	2.680.795
Dönem içindeki ödemeler	(14.395.923)	(3.024.703)
Aktüeryal kayıp	15.050.155	16.961.141
Dönem sonu kıdem tazminatı karşılığı	47.689.270	34.630.779

24 Net sigorta prim geliri

Hayat ve hayat dışı dallar itibarıyla net sigorta prim gelirleri ilişikteki gelir tablosunda detaylandırılmıştır.

25 Aidat (ücret) gelirleri

Şirket'in aidat gelirleri bireysel emeklilik işlemleri ile ilgili katılımcılardan ve emeklilik yatırım fonlarından alınan aidatlar ve birikimli hayat sigortalarında poliçe sahiplerinden alınan Şirket gider kesintilerinden oluşmaktadır.

	1 Ocak - 31 Aralık 2023	1 Ocak - 31 Aralık 2022
Fon işletim gelirleri	1.091.987.303	606.459.634
Yönetim gider kesintisi	267.662.375	132.800.845
Giriş aidatı gelirleri	95.039.625	35.603.744
Ara verme halinde yönetim gideri kesintisi	21.908	34.488
Diğer teknik gelirler	-	83.330
Toplam emeklilik teknik gelir	1.454.711.211	774.982.041

Bireysel emeklilik işlemleri ile ilgili katılımcılardan ve emeklilik yatırım fonlarından alınan aidat ve ücretler ilişikteki gelir tablosunda detaylandırılmıştır. 31 Aralık 2023 tarihinde sona eren hesap dönemine ilişkin birikimli hayat sigorta poliçesi sahiplerinin birikim primleri üzerinden alınan Şirket gider kesintisi toplamı 70.653 TL (31 Aralık 2022: 39.540 TL) tutarındadır.

Garanti Emeklilik ve Hayat Anonim Şirketi

31 Aralık 2023 Tarihi İtibarıyla Hazırlanan
Finansal Tablolara İlişkin Dipnotlar

(Para Birimi: Türk Lirası (TL) olarak ifade edilmiştir.)

26 Yatırım gelirleri

Yukarıda “4.2 – Finansal riskin yönetimi” notunda gösterilmiştir.

27 Finansal varlıkların net tahakkuk gelirleri

Yukarıda “4.2 – Finansal riskin yönetimi” notunda gösterilmiştir.

28 Gerçeğe uygun değer farkı kar veya zarara yansıtılan aktifler

Yukarıda “4.2 – Finansal riskin yönetimi” notunda gösterilmiştir.

29 Sigorta hak ve talepleri

1 Ocak – 31 Aralık 2023 dönemine ait branş bazında rücu gelir ya da gideri bulunmamaktadır. (1 Ocak – 31 Aralık 2022: Bulunmamaktadır).

30 Yatırım sözleşmeleri hakları

31 Aralık 2023 ve 31 Aralık 2022 tarihlerinde sona eren hesap dönemlerine ilişkin yatırım sözleşmelerinden gelir tablosuna ve öz sermayeye yansıyan hayat matematik karşılıklarındaki değişimin detayı aşağıdaki gibidir:

	1 Ocak – 31 Aralık 2023	1 Ocak – 31 Aralık 2022
Yatırım sözleşmeleri için ayrılan hayat matematik karşılıklarından gelir tablosunda muhasebeleştirilenler	15.785.572	11.110.727
Yatırım sözleşmelerinden kaynaklanan yükümlülüklerin yatırıldığı satılmaya hazır olarak sınıflanmış finansal varlıklardan elde edilen gerçekleşmemiş kazanç ve kayıplardaki poliçe sahiplerinin paylarındaki değişimler (Not 18)	2.950.454	51.269
Yatırım sözleşmeleri için ayrılan hayat matematik karşılıklarındaki değişim	18.736.026	11.161.996

31 Zaruri diğer giderler

Giderlerin Şirket içindeki niteliklerine veya işlevlerine dayanan gruplama aşağıda Not 32’de verilmiştir.

Garanti Emeklilik ve Hayat Anonim Şirketi

31 Aralık 2023 Tarihi İtibarıyla Hazırlanan
Finansal Tablolara İlişkin Dipnotlar

(Para Birimi: Türk Lirası (TL) olarak ifade edilmiştir.)

32 Gider çeşitleri

31 Aralık 2023 ve 31 Aralık 2022 tarihlerinde sona eren hesap dönemlerine ilişkin faaliyet giderlerinin detayı aşağıdaki gibidir:

	1 Ocak - 31 Aralık 2023	1 Ocak - 31 Aralık 2022
Komisyon giderleri	(1.210.107.638)	(561.318.157)
<i>Dönem içinde tahakkuk eden araçlara komisyonlar</i>	(1.515.995.683)	(744.265.501)
<i>Ertelenmiş üretim komisyonlarındaki değişim</i>	190.600.969	128.016.114
<i>Ertelenen üretim giderleri</i>	115.287.076	54.931.230
Çalışanlara sağlanan fayda giderleri (Not 33)	(374.469.091)	(198.361.425)
Reasürörlerden kazanılan komisyon gelirleri	482.655.954	116.666.285
<i>Dönem içerisinde reasürörlerden tahakkuk eden komisyon gelirleri (Not 10)</i>	737.432.797	157.684.695
<i>Ertelenmiş komisyon gelirlerindeki değişim</i>	(254.776.843)	(41.018.410)
Bilgi işlem giderleri	(135.874.556)	(55.666.267)
Ofis giderleri	(46.806.653)	(30.083.765)
Tanıtım ve halkla ilişkiler giderleri	(34.598.726)	(19.614.039)
Diğer giderler	(23.311.796)	(16.987.755)
Toplam	(1.342.512.506)	(765.365.123)

Bağımsız denetçi/bağımsız denetim kuruluşundan alınan hizmetlere ilişkin ücretler:

	1 Ocak - 31 Aralık 2023	1 Ocak - 31 Aralık 2022
Bağımsız denetim hizmetlerine ilişkin giderler	3.092.946	740.116
Toplam	3.092.946	740.116

33 Çalışanlara sağlanan fayda giderleri

31 Aralık 2023 ve 31 Aralık 2022 tarihlerinde sona eren hesap dönemlerine ilişkin çalışanlara sağlanan fayda giderlerinin detayı aşağıdaki gibidir:

	1 Ocak - 31 Aralık 2023	1 Ocak - 31 Aralık 2022
Maaş ve ücretler	(212.542.114)	(111.424.173)
Bonus, prim ve komisyonlar	(49.240.443)	(23.904.724)
Sosyal güvenlik primleri işveren payı	(41.119.294)	(24.095.557)
Kıdem tazminatı ve kullanılmayan izin karşılıkları gideri	(4.957.539)	(822.521)
Diğer yan haklar	(66.609.701)	(38.114.450)
Toplam (Not 32)	(374.469.091)	(198.361.425)

34 Finansal maliyetler

Üretim maliyetine veya sabit varlıkların maliyetine verilen finansman gideri bulunmamaktadır.

Garanti Emeklilik ve Hayat Anonim Şirketi

31 Aralık 2023 Tarihi İtibarıyla Hazırlanan
Finansal Tablolara İlişkin Dipnotlar

(Para Birimi: Türk Lirası (TL) olarak ifade edilmiştir.)

35 Gelir vergileri

Finansal tablolarda gösterilen gelir vergisi giderlerini oluşturan kalemler aşağıdaki gibidir:

	1 Ocak – 31 Aralık 2023	1 Ocak – 31 Aralık 2022
Kurumlar vergisi karşılığı gideri	(876.619.923)	(356.936.116)
Ertelenmiş vergi geliri / (gideri)	5.936.083	27.163.861
Gelir tablosuna yansıyan toplam gelir vergisi gideri	(870.683.840)	(329.772.255)

31 Aralık 2023 ve 31 Aralık 2022 tarihlerinde sona eren hesap dönemlerine ilişkin, Şirket'in finansal tablolarında oluşan vergi öncesi faaliyet karı üzerinden yasal vergi oranı ile hesaplanan gelir vergisi karşılığı ile Şirket'in etkin vergi oranı ile hesaplanan fiili gelir vergisi karşılığı arasındaki mutabakatı aşağıdaki tabloda detaylandırılmıştır:

	1 Ocak – 31 Aralık 2023	Vergi oranı	1 Ocak – 31 Aralık 2022	Vergi oranı
Vergi öncesi kar	3.020.936.393	(%)	1.339.029.596	(%)
Hesaplanan vergi	(906.280.918)	(30,00)	(334.757.399)	(25,00)
Vergi oranındaki arttırım	11.843.376	0,39	5.926.362	0,44
(İlaveler)/indirimler, net	23.753.702	0,79	(941.218)	(0,07)
KKEG	(1.984.391)	(0,07)	(941.218)	(0,07)
Vergi İstisnası Gelirler	25.738.093	0,85	-	-
Gelir tablosuna yansıyan toplam gelir vergisi gideri	(870.683.840)	(28,82)	(329.772.255)	(24,63)

Hesaplanan kurumlar vergisi ve peşin ödenen vergiler aşağıdaki tabloda detaylandırılmıştır:

	31 Aralık 2023	31 Aralık 2022
Ödenecek kurumlar vergisi	876.619.923	356.936.116
Peşin ödenen vergiler	(568.149.492)	(246.745.867)
Ödenecek kurumlar vergisi, net	308.470.431	110.190.249

36 Net kur değişim gelirleri

Yukarıda "4.2 – Finansal riskin yönetimi" notunda gösterilmiştir.

37 Hisse başına kazanç

TMS 33 "Hisse Başına Kazanç" standardına göre hisse senetleri borsada işlem görmeyen işletmeler hisse başına kazanç açıklamak zorunda değildirler. Şirket'in hisseleri borsada işlem görmediğinden dolayı ekli finansal tablolarda hisse başına kazanç hesaplanmamıştır.

38 Hisse başı kar payı

Şirket'in hisseleri borsada işlem görmediğinden dolayı ekli finansal tablolarda hisse başına kar payı hesaplanmamıştır.

39 Faaliyetlerden yaratılan nakit

Esas faaliyetlerden kaynaklanan nakit akımları ilişikteki nakit akış tablolarında gösterilmiştir.

40 Hisse senedine dönüştürülebilir tahvil

Bulunmamaktadır.

Garanti Emeklilik ve Hayat Anonim Şirketi

31 Aralık 2023 Tarihi İtibarıyla Hazırlanan
Finansal Tablolara İlişkin Dipnotlar

(Para Birimi: Türk Lirası (TL) olarak ifade edilmiştir.)

41 Paraya çevrilebilir imtiyazlı hisse senetleri

Bulunmamaktadır.

42 Riskler

Normal faaliyetleri içerisinde Şirket, ağırlıklı olarak sigortacılık faaliyetlerinden kaynaklanmak üzere çok sayıda hukuki anlaşmazlıklar, davalar ve tazminat davaları ile karşı karşıyadır. Bu davalar, gerek muallak tazminat karşılığı gerekse de maliyet gider karşılıkları içerisinde gerekli karşılıklar ayrılmak suretiyle finansal tablolara yansıtılmaktadır.

31 Aralık 2023 tarihi itibarıyla, Şirket'in faaliyet konusu ile ilgili davalı olduğu tüm davaların Şirket aleyhine sonuçlanması durumunda doğacak muhtemel sorumluluk miktarı brüt olarak 15.177.745 TL (31 Aralık 2022: 15.704.506 TL)'dir. Şirket, söz konusu aleyhte açılan davalar için masraf ve faizler dahil 30.674.539 TL (31 Aralık 2022: 28.985.828 TL) karşılık tutarını ilişikteki finansal tablolarda muallak tazminat karşılıkları hesabında dikkate almıştır.

43 Taahhütler

Şirket'in faaliyetleri gereği hayat ve hayat dışı sigorta branşlarında vermiş olduğu teminatların detayı "17 – Sigorta yükümlülükleri ve reasürans varlıkları" notunda verilmiştir. Kiralık araçlar için ödenecek asgari kira ödemelerinin toplamı aşağıdaki gibidir:

	31 Aralık 2023	31 Aralık 2022
1 yıldan az	15.922.496	9.377.920
Bir yıldan fazla beş yıldan az	934.777	3.395.038
Ödenecek asgari kira ödemelerinin toplamı	16.857.273	12.772.958

Şirket'in kiralamış olduğu gayrimenkuller TFRS 16 kapsamında muhasebeleştirildiğinden Not 20'de sunulmuştur.

44 İşletme birleşmeleri

Bulunmamaktadır.

Garanti Emeklilik ve Hayat Anonim Şirketi

31 Aralık 2023 Tarihi İtibarıyla Hazırlanan
Finansal Tablolara İlişkin Dipnotlar

(Para Birimi: Türk Lirası (TL) olarak ifade edilmiştir.)

45 İlişkili taraflarla işlemler

Toplamda Şirket'in ödenmiş sermayesinde % 99,91 paya sahip T. Garanti Bankası A.Ş. ile Achmea BV ve bunların bağlı olduğu gruplar ve bu grupların iştirak ve bağlı ortaklıkları bu finansal tablolar açısından ilişkili kuruluş olarak tanımlanmıştır.

31 Aralık 2023 ve 31 Aralık 2022 tarihleri itibarıyla ilişkili kuruluş bakiyeleri aşağıdaki gibidir:

	31 Aralık 2023	31 Aralık 2022
Garanti Bankası – Vadesiz Hesaplar	200.534.083	80.299.238
Garanti Bankası – Bankalar Mevduatı ve Ö.Sektör Bonosu	3.201.730.661	1.831.491.479
Bankalar	3.402.264.744	1.911.790.717
T.Garanti Bankası A.Ş. – Kredi Kartı Alacakları	754.149.696	376.769.576
Banka Garantili Üç Aydan Kısa Vadeli Kredi Kartı Alacakları (Not 14)	754.149.696	376.769.576
T. Garanti Bankası A.Ş.	23.100	44.593
Garanti Finansal Kiralama A.Ş.	102	5
Garanti Yatırım Menkul Kıymetler A.Ş.	1.021	-
Garanti Filo Yönetim Hizmetleri A.Ş.	-	101
Esas Faaliyetlerden Alacaklar	24.223	44.699
Eureko Sigorta A.Ş.	-	337
Ortaklardan Alacaklar	-	337
T. Garanti Bankası A.Ş. – Ödenecek Komisyonlar Net	74.598.895	40.553.314
Esas Faaliyetlerden Borçlar	74.598.895	40.553.314
Eureko Sigorta A.Ş. – Sigorta Poliçe Primi	144.636	-
T. Garanti Bankası A.Ş.	14.401.523	1.217.740
Garanti Hizmet Yönetimi A.Ş. – Portföy Yönetimi	492.185	299.619
Garanti Ödeme Sistemleri A.Ş.	13.298	13.298
Ortaklara Borçlar	15.051.642	1.530.657
Garanti Portföy Yönetimi AŞ – BES fonları yönetimine ilişkin	74.082.600	35.636.245
Garanti Filo Yönetim Hizmetleri A.Ş. – Otomobil Kiralama Giderleri	387.936	1.326
Diğer İlişkili Taraflara Borçlar	74.470.536	35.637.571

İlişkili kuruluşlardan olan alacaklar için teminat alınmamıştır.

Ortaklar, iştirakler ve bağlı ortaklıklardan alacaklar nedeniyle ayrılan şüpheli alacak tutarı ve bunların borçları bulunmamaktadır. Ortaklar, iştirakler ve bağlı ortaklıklar lehine verilen garanti, taahhüt, kefalet, avans, ciro gibi yükümlülükler bulunmamaktadır.

Garanti Emeklilik ve Hayat Anonim Şirketi

31 Aralık 2023 Tarihi İtibarıyla Hazırlanan
Finansal Tablolara İlişkin Dipnotlar

(Para Birimi: Türk Lirası (TL) olarak ifade edilmiştir.)

45 İlişkili taraflarla işlemler (devamı)

31 Aralık 2023 ve 31 Aralık 2022 tarihlerinde sona eren hesap dönemlerine ilişkin ilişkili kuruluşlarla gerçekleştirilen işlemler aşağıdaki gibidir:

	1 Ocak - 31 Aralık 2023	1 Ocak - 31 Aralık 2022
T. Garanti Bankası A.Ş.	39.027.180	12.930.454
Garanti Ödeme Sistemleri A.Ş.	894.150	405.679
Garanti Yatırım Menkul Kıymetler A.Ş.	880.207	345.786
Garanti Finansal Kiralama A.Ş.	402.460	180.762
Eureko Sigorta A.Ş.	492.488	-
Garanti Portföy Yönetimi A.Ş.	231.265	98.229
Diğer	1.154.900	820.234
Yazılan Primler	43.082.650	14.781.144
T. Garanti Bankası A.Ş.	15.803.158	29.337.150
Diğer	231.000	2.380.830
Ödenen Hasarlar	16.034.158	31.717.980
T. Garanti Bankası A.Ş.– Banka Mevduatı Faiz Gelirleri	782.883.230	276.274.054
Yatırım Gelirleri	782.883.230	276.274.054
T. Garanti Bankası A.Ş. - Ödenen Komisyonlar (*)	1.472.705.560	727.089.957
T. Garanti Bankası A.Ş.– Kira, Vergi ve Diğer Giderler	144.463.631	55.759.146
Eureko Sigorta A.Ş. – Sigorta Primleri	81.560	-
Garanti Filo Yönetim Hizmetleri A.Ş.– Taşıt Kirası	2.814.788	2.411.657
Garanti Portföy Yönetimi A.Ş. – BES fonları yönetim ücreti	83.569.590	35.636.245
Faaliyet Giderleri	1.703.635.129	820.897.005

(*) Tutarlar ertelenmiş komisyon giderleri düşülmeden, brüt olarak gösterilmiştir.

Garanti Emeklilik ve Hayat Anonim Şirketi

31 Aralık 2023 Tarihi İtibarıyla Hazırlanan
Finansal Tablolara İlişkin Dipnotlar

(Para Birimi: Türk Lirası (TL) olarak ifade edilmiştir.)

46 Bilanço tarihinden sonra ortaya çıkan olaylar

SEDDK tarafından yapılan 29 Aralık 2023 tarihli 32414 sayılı resmi gazete kararı ile TFRS 17 standardının zorunlu yürürlük tarihi 1 Ocak 2025 ya da sonrasında başlayan hesap dönemleri olarak ertelenmiştir.

47 Diğer

Finansal tablolardaki “diğer” ibaresini taşıyan hesap kalemlerinden dahil olduğu grubun toplam tutarının %20’sini veya bilanço aktif toplamının %5’ini aşan kalemlerin ad ve tutarları

Yukarıdaki notlarda her notun kendi içerisinde gösterilmiştir.

“Diğer alacaklar” ile “Diğer kısa veya uzun vadeli borçlar” hesap kalemi içinde bulunan ve bilanço aktif toplamının yüzde birini aşan personelden alacaklar ile personele borçlar tutarlarının ayrı ayrı toplamları

Bulunmamaktadır.

Nazım hesaplarda takip edilen rücu alacaklarına ilişkin tutarlar

Nazım hesaplarda takip edilen rücu alacakları bulunmamaktadır.

Taşınmazlar üzerinde sahip olunan aynı haklar ve bunların değerleri

Bulunmamaktadır.

Önceki döneme ilişkin gelir ve giderler ile önceki döneme ait gider ve zararların tutarlarını ve kaynakları gösteren açıklayıcı not

Bulunmamaktadır.

31 Aralık 2023 ve 31 Aralık 2022 tarihlerinde sona eren hesap dönemlerine ilişkin karşılık ve giderlerin detayı aşağıdaki gibidir:

	1 Ocak - 31 Aralık 2023	1 Ocak - 31 Aralık 2022
Kıdem tazminatı karşılığı gideri (Not 23)	(12.404.259)	(5.553.904)
Giriş aidatı alacakları karşılık gideri (Not 4.2)	(1.948.639)	396.981
Dava karşılığı gideri (Not 23)	(3.025.642)	(916.266)
Kullanılmayan izinler için ayrılan karşılık gideri (Not 23)	(1.080.886)	(1.846.666)
Esas faaliyetlerden alacaklar karşılığı gideri (Not 12)	(273.499)	(21.117)
Karşılık giderleri toplamı	(18.732.925)	(7.940.972)